



53 yıldır konforu yaşıyan bilir...

İzocam, yenilikçi vizyonuyla geliştirdiđi Multi Konfor Sistemi ile size ihtiyacınıza özel yalıtım çözümleri sunuyor, yatırımınızı kazanca ve konfora dönüştürüyor. İzocam Multi Konfor, konut ve ticari yapılarda uyguladığı en son teknoloji yalıtım çözümleriyle sođuđu, sıcıđı, nemi, gürültüyü ve kirlili havayı dışarıda tutarak yaşam konforunuzu artırıyor. Yaşam alanınızın ısıtma-sođutma masraflarını ve korozyona bađlı bina bakım masraflarınızı minimuma indirerek ekonomik konforunuzu koruyuyor. Yıl boyunca çok daha az enerji harcayarak, çevreye bıraktığınız karbon ayak izinizi silmenize yardımcı oluyor. İzocam Multi Konfor'un kusursuz yalıtımı ile siz de yaşam alanınıza en akıllıca yatırımı yapın.

Bir Bakışta İzocam

Ülkemizde yalıtım sektörünün lider şirketi, İzocam.

KISA TARİHÇE

İzocam, kurulduğu 1965 yılından itibaren yalıtım sektöründe lider pozisyonunu korumaktadır.

Türkiye yalıtım sektörünün öncüsü İzocam A.Ş.'nin Gebze'de kurulan ilk fabrikası 1967 yılında camyünü üretimine başlayarak faaliyete geçmiştir. 1986 yılında Tarsus'ta ikinci bir camyünü fabrikası kurulmuş, bu tesisimizin kapasitesi 1992 yılında iki katına çıkartılmıştır. Tarsus'taki fabrikanın camyünü kapasitesinin artırılması sayesinde; Gebze tesisinde camyünü üretimi 1993 yılında taşıyünü üretimine çevrilmiştir.

Halen; camyünü tesisinde 55 bin ton/yıl, taşıyünü tesisinde ise 75 bin ton/yıl olmak üzere toplam 130.000 ton/yıl kapasite ile mineral yün üretimi yapılmaktadır. Camyünü üretimi Saint-Gobain Isover Fransa lisansı ve TEL prosesi ile, taşıyünü üretimi ise Saint-Gobain Isover G+H AG Almanya lisansı ve Sillan prosesi ile sürdürülmektedir.

İzocam 1982 yılında Gebze'de kurulan tesisinde İzopor markasıyla geliştirilmiş (ekspande) polistiren (EPS) üretimine başlamıştır. Toplam kapasitemiz 6.000 ton/yıl'dır.

Haddelenmiş (ekstrüde) polistiren (XPS) üretimine ise 1995 yılında Gebze'deki tesislerinde Foamboard markasıyla yılda 90.000 m³ kapasite ile başlayan İzocam'ın 2011 yılında Gebkim'de yapılan yeni yatırım ile toplam kurulu kapasitesi 720.000 m³/yıl olmuştur.

2000 yılının Nisan ayında 500 ton/yıl kapasite ile İzocam Eskişehir Tesisinde üretimine başlanan elastomerik kauçuk

köpük İzocamflex üretimi ise 4.000 ton/yıl kapasiteye ulaşmıştır. Ayrıca Eskişehir İzocam Tesisinde 2005 yılından itibaren İzocam PEflex markasıyla üretimine başlanan polietilen köpüğün yıllık kapasitesi ise 700 ton/yıl'dır.

1966 yılında Koç Topluluğu bünyesinde kurulan ve 2005 yılında İzocam'ın bünyesine dahil olan Tekiz Tesislerinde ise, İzocam Tekiz markası altında Taşyünü Panel, Trapez ve Poliüretan Panel çatı - cephe kaplamaları ile Soğuk Depo Panel ürünleri çeşitli özelliklerde, istenilen renk ve boya tipinde üretilmektedir. Tekiz Tesisinde yıllık 4.000.000 m² panel ve 3.000.000 m² sac işleme kapasitesine sahiptir.

İzocam, 2011 yılında işletmeye aldığı Gebkim Tesislerinde XPS, EPS ve Tekiz panel üretimlerini bir araya toplamıştır. Ayrıca Tarsus tesisimizde de bir adet XPS hattımızla üretim yapılmaktadır.

Yüksek teknolojiyle imal ettiği uluslararası standartlardaki tüm ürünlerini ihraç eden ve ülkemize önemli döviz girdisi sağlayan İzocam; Balkanlar, Birleşik Devletler Topluluğu, Türki Cumhuriyetler, Ortadoğu, Afrika başta olmak üzere toplam 36 ülkeye ihracat yapmaktadır. İzocam, bugün ülkemizde sığağa, soğuga, sese, yangına ve suya karşı koruma sağlayan geniş ürün yelpazesi ve teknik danışmanlık hizmetleriyle yalıtım sektörünün lider şirkettir. Küreselleşen dünya standartlarına uygun olarak müşterilerinin talep ve beklentilerini zamanında ve çevreci bir yaklaşımla karşılayan İzocam, ISO 9001 Kalite Güvence Sistemi, ISO 14001 Çevre Yönetim Sistemi, OHSAS 18001 İşçi Sağlığı ve İş Güvenliği Sistemi ve ISO 50001 Enerji Yönetim Sistemi'ni



Yüksek teknolojiyle imal ettiği uluslararası standartlardaki tüm ürünlerini ihraç eden ve ülkemize önemli döviz girdisi sağlayan İzocam; Balkanlar, Birleşik Devletler Topluluğu, Türki Cumhuriyetler, Ortadoğu, Afrika başta olmak üzere toplam 36 ülkeye ihracat yapmaktadır.

tesislerinde uygulamaktadır. İzocam ürünleri, Uluslararası Yapı Malzeme Yönetmeliği'nin 6. maddesine göre; "ürünün yönetmelikte belirtilen temel gerekleri karşılmasına imkan veren malzeme" anlamına gelen CE işareti ile piyasaya arz edilmektedir. Aynı zamanda mineral yünler; taşıyünü ve camyünü için sadece bio ürün kategorisine verilen EUCEB sertifikasına sahiptir.

İzocam'ın ürünleri ayrıca Türk Standartları Enstitüsü (TSE) kriterlerine de uygun üretilmektedir.

Hakim Ortağımız ve İstanbul Ticaret 6055864 Sicil numarasında kayıtlı, Ahular Sokak No.15 Etiler – İstanbul adresinde mukim İzocam Holding A.Ş. 14 Kasım 2006 tarihinde kurulmuş olup 401.874.000,- TL'lik sermayesi Alghanim İzolasyon Yatırım AŞ ve Saint Gobain Weber Yapı Kimyasalları San. ve Tic. AŞ arasında eşit olarak paylaşılmıştır.

İzocam Holding AŞ'nin Türkiye'de çeşitli yatırımları bulunmaktadır. Şirketin faaliyet alanı, Ana sözleşmesindeki amaç ve konu maddesinde "Şirket kendisi veya başkaları tarafından kurulmuş veya kurulacak şirketlerin sermaye yönetimine katılarak bunların yatırım, finansman, organizasyon ve yönetim konularına toplu bir bünye içerisinde ve modern işletmecilik kaideleri çerçevesinde çözümler getirmek, riski dağıtmak, yatırımların risklere karşı güvenli bir şekilde sürdürülmesini sağlamaktır" şeklinde belirlenmiştir.

Sermaye ve Ortaklık Yapısı

Yarattığımız sinerji ile enerjimizi verimli kullanıyoruz.

Şirketimizin kayıtlı sermaye tavanı 60 milyon TL, çıkarılmış sermayesi ise 24.534.143,35 TL'dir. Dönem içerisinde, şirketin çıkarılmış sermayesinde herhangi bir değişiklik olmamıştır.

Son üç yılda dağıtılan temettü miktarları aşağıdaki gibidir:

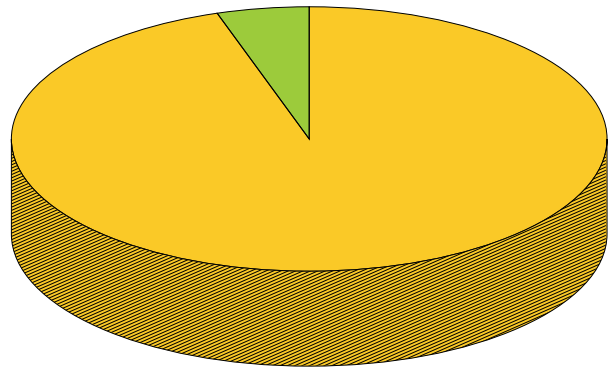
- 2016 yılında ödenmiş sermaye üzerinden %52,58
- 2017 yılında ödenmiş sermaye üzerinden %0
- 2018 yılında ödenmiş sermaye üzerinden %0

Şirketimizin temettü politikası azami kâr dağıtımını esas almaktadır.

Şirketin çıkarılmış sermayesi 24.534.143,35 TL olup tamamen ödenmiş ve karşılanmıştır. Çıkarılmış sermaye, beheri 1 kr. nominal değerde olmak üzere tamamı nama 2.453.414.335 adet paya bölünmüştür ve şirketin sermayesinde imtiyazlı pay bulunmamaktadır. Her 1 hisse 1 oy hakkına sahiptir, sermayemizin halka açık bölümünde çoğu gerçek kişi olan dört bin civarında ortağımız mevcuttur.

31 Aralık 2018 tarihi itibarıyla şirketimizin ortaklık yapısı değişmemiş olup; halen hakim ortak konumunda olan İzocam Holding Anonim Şirketi'nin; Koç Grubu'ndan 29 Kasım 2006 tarihinde almış olduğu Borsa İstanbul Anonim Şirketi'nde işlem görmeyen ve şirketimiz sermayesinin %61,16'sına tekabül eden 1.501.330.396 adet hisseye ilaveten 10 Temmuz 2007 tarihine kadar Borsa İstanbul Anonim Şirketi'nden almış olduğu ve Borsa İstanbul Anonim Şirketi'nde işlem gören ve Alghanim Grubu'nun birlikte kurduğu müşterek yönetime tabi bir ortaklıktır ve iki tarafın da pay oranları yüzde ellilerdir.

Sermaye ve Ortaklık Yapısı



İZOCAM Holding A.Ş.	Diğer Halka Açık Kısım	Toplam
23.324.476,84	1.209.666,51	24.534.143,35
95,07%	4,93%	100%

ÖNCE BİR BİNA...








SONRA BÜTÜN DÜNYA...



Sürdürülebilir bir gelecek hayal değil.

Çocuklarımıza, sağlıklı bir dünya bırakmak için gidilecek bu uzun yolculuğun ilk adımı, enerjimizi korumak için etkili önlemleri almaktan geçiyor. Enerji verimliliğini en üst düzeye çıkaran **Multi Konfor** bina çözümleri için İzocam hep yanınızda.

www.izocam.com.tr

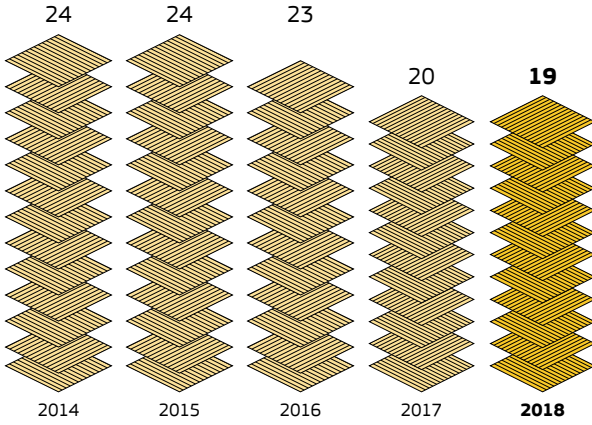
-  izocam
-  izocamofficial
-  izocamofficial
-  izocamofficial
-  izocamofficial



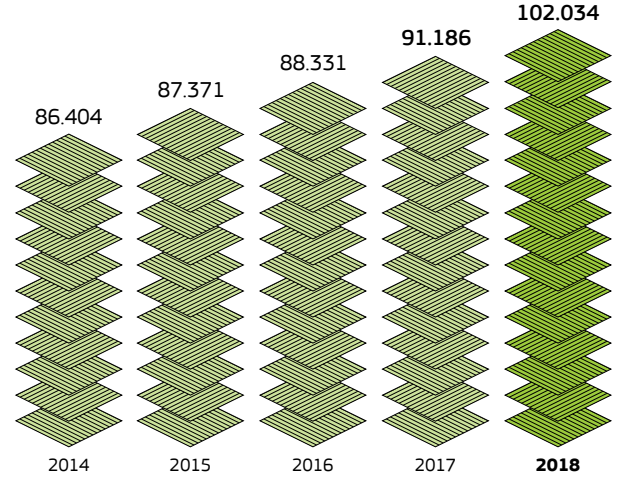
Temel Göstergeler

2018 yılında net satışlarımızı %17,9 oranında artırdık.

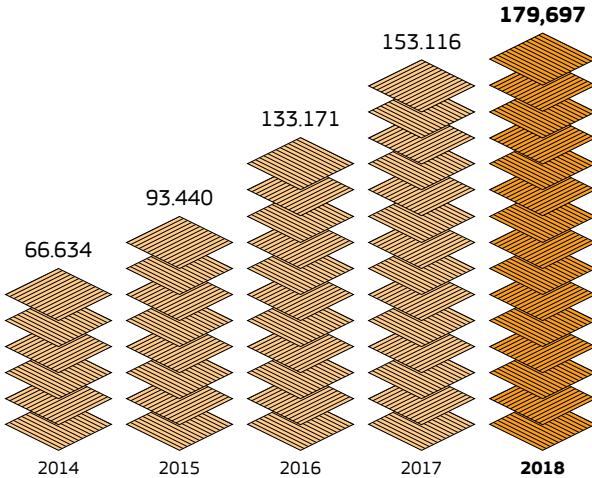
Brüt Kâr Marjı (%)



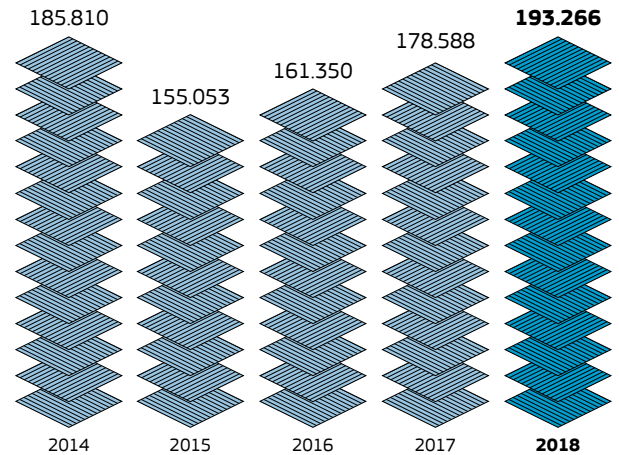
Brüt Kâr (Bin TL)




Yabancı Kaynaklar (Bin TL)



Özkaynaklar (Bin TL)



Net Satışlar (Bin TL)

İzocam Tarihsel Gelişimi

Yarım asrı aşan ilkleri başarma deneyimi...



1960'LAR

1965

İzocam, camyünü üretmek amacıyla İstanbul, Karaköy'de kuruldu.

1966

Tek-iz kuruldu.

1967

İlk cam yünü fırını çalıştırıldı.

1968

İzocam, Koç Grubu'nun ihracat yapan ilk şirketlerinden bir oldu.

1969

Ankara ve Adana'da ilk teknik danışmanlık ofisleri açıldı.



1970'LER

1974

İzocam, %15'lik payın Avusturyalı ortaktan geri alınması ile tamamen Koç Grubu'na ait bir şirket oldu.

1975

İzocam'ın ilk televizyon reklamı "Sağ Olasın İzocam" yayına girdi.

1976

Türkiye'deki ilk sökülebilir, modüler duvar uygulaması gerçekleştirildi.



1980'LER

1982

Gebze EPS (Ekspande Polistiren) Tesisi üretime başladı.

1985

1., 2. ve 3. Bölge Satış Ofisleri İstanbul, Ankara ve Adana'da açıldı

1986

Tarsus Camyünü Tesisi üretime başladı.



1990'LAR

1990

Beylikdüzü EPS Blok Tesisi üretime başladı.

1991

İzocam'ın 4. Bölge Satış Ofisi İzmir'de açıldı.

1993

Gebze Tesisi'nde taşıyıcı üretime başlandı.

1995

XPS (Ekstrüde Polistiren) Tesisi Gebze'de faaliyete başladı.

1998

Bolu EPS Blok Tesisi üretime başladı.

Türkiye'nin ilk bağımsız Yalıtım Eğitim Merkezi açıldı.



2000'LER

2000

Eskişehir Elastomerik Kauçuk Köpük Tesisi üretime başladı.

2001

Türkiye'nin ilk üniversiteler arası yalıtım yarışması düzenlendi.

2005

Tek-İz Panelleri ve İzocam, İzocam markası altında birleşti.

2006

Eskişehir Tesisi'nde polietilen köpük üretimine başlandı.

Koç Holding dönemi sona erdi.

Rusya, Beylikdüzü ve Bolu'daki EPS Blok üretim tesisleri Arçelik'e devredildi.

2007

Şirket'in Saint-Gobain (Isover) ve Alghanim'e devir işlemleri tamamlandı.

2010

Bursa Satış Ofisi, 5. Bölge Satış Ofisi'ne dönüştürüldü.

Ayrı bir Tekiz Panel Satış Takımı kuruldu.

GEBKİM arazisi satın alındı ve yeni XPS yatırımlarına başlandı.

2011

GEBKİM Tesisi açıldı.

2012

Taşyünü Tesisi'nin kapasitesi artırıldı ve Gebze'de 3. üretim hattı kuruldu.

2014

İstanbul, Ümraniye'de bulunan Tekiz arazisi 21,1 milyon ABD dolarına satıldı.

2015

İzocam Kurumsal Yönetim Endeksi'nde Son Bir Yılda Notunu En Çok Artıran Şirket Ödülü'ne layık görüldü.

2016

İlk robotik paletleme sistemi kuruldu.

İzocam kendi kauçuk formülasyonunu geliştirdi ve Eskişehir Tesisi'ndeki makine hattı bu doğrultuda yenilendi.

2017

ISO 27001 Bilgi Güvenliği Yönetim Sistemleri Belgesi alındı.

2018

Enibra bordro projesi tamamlandı, QDMS sistemi devreye alındı, SAP'e geçiş projesi onaylandı, FM Approval sertifikası alınmıştır.

Vizyon, Misyon ve Değerlerimiz

Vizyonumuzla yalıtım sektörünün zirvesini sahiplendik.

VİZYONUMUZ

Ülkemiz ve çevre ülkelerde yalıtım sektörünün güvenilir lideri olarak, sektörde sağlıklı büyümek, yalıtım ve enerji tasarrufu bilincini yaymak, insanın yalıtım konforundan azami faydalanmasını temin etmek ve böylece çevreyi korumak ana gayemizdir.

MİSYONUMUZ

Tüm yalıtım sektöründe, en son teknolojiler ile, pazar talepleri ve müşteri tatmini doğrultusunda, dünya kalitesindeki ürünü, insana ve çevreye saygılı tesislerde üreterek, insan kaynaklarını devamlı olarak geliştirerek, pazara yeni ürünler sunarak, izolasyon ürünleri gamını tamamlayarak, ürün ve hizmette farklılaşmak, yalıtım bilincini yayarak büyümek, Yalıtım İzocam'dır imajını ve Sektörde bir numara olmayı devam ettirmek.

VAZGEÇİLMEZ DEĞERLERİMİZ

İzocam 1965 yılından bu güne kadar, gerek ülkemizde gerekse çevre ülkelerde yalıtım sektörünün güvenilir bir lideri olarak faaliyet göstermekte, her zaman büyümeyi, büyürken ülkesine ve çevreye faydalı faaliyetler içerisinde bulunarak, her alanda örnek bir şirket olmayı ilke edinmiştir.

Bizler, bu amaçları gerçekleştirirken kurumsal yapımıza uygun, hem çalışanlar arasında, hem de şirketimizle üçüncü kişiler arasındaki ilişkilerde İzocam markasının bilinirliğini ve güvenilirliğini daha da ileriye taşıyacak değerleri belirlemek, uygulamak ve korumak gayesi ile çalışma hayatımızda bizlere yön gösterecek ve vazgeçilmez olan aşağıdaki ilkeleri düzenlemiş bulunmaktayız.

Çalışma İlkeleri

Kanunlara Saygı, Çevreye Saygı, İşçi Sağlığı ve Güvenliği, Çalışanların Haklarına Saygı.

Davranış İlkeleri

Mesleki Sorumluluk, Kişilere Saygı, Doğruluk, Dürüstlük, Dayanışma.

Başarı ve Ödüller

Geleceğin en temel göstergesi geçmiş başarılarımızdır.



2016

İSİB

"2015 Yılı Başarılı İhracatçılar" Ödülleri
Yalıtım Malzemeleri Kategorisi Ödülü

Harvard Business Review

İzocam Genel Müdürü A. Nuri Bulut "En İyi
Performans Gösteren CEO" Ödülü

Kurumsal Yönetim Ödül Töreni

Kurumsal Yönetim Endeksi'nde Son Bir
Yılda Notunu En Çok Arttıran Şirket
Ödülü

Dünya Gazetesi İhracatın

Yıldızları, Teşvik Ödülleri

Sürdürülebilirlik için Çözüm Üreten İhracat
Özel Ödülü

2017

İSİB

"2016 Yılı Başarılı İhracatçılar" Ödülleri
Yalıtım Malzemeleri Kategorisi Ödülü

Galaxy Awards

2016 Yılı Faaliyet Raporu,
Galaxy Awards Mansiyon Ödülü'nü kazandı



2018

İSİB

İSİB -"2017 Yılı Başarılı İhracatçılar" Ödülleri
Yalıtım Malzemeleri Kategorisi Ödülü

Yönetim Kurulu Başkanı'nın Mesajı

Sürdürülebilir başarının simgesi konumundayız.

2018 yılında satışlarımızı bir önceki yıla kıyasla %17,9 artırarak yılı 539 milyon TL satış hasılatı ile kapattık.

Kuruluşumuzun 53. Yılıni geride bırakmanın gurunu yaşarken, sektörümüze yeni üreticilerin girmesi ve kapasite artışlarına karşılık, pazar payımızı büyük oranda koruyarak 2018 yılını da ülkemizde yalıtım sektörünün lideri olarak tamamladık. Önümüzdeki dönemde faaliyetlerimizde farklılıklar yaratarak kalıcı üstünlük sağlamak, yeni ürünler sunarak İzocam'ın marka değerini korumak ve sektörümüzdeki lider konumumuzu devam ettirmeyi, sorumluluklarımızı yerine getirmek konusunda tüm çalışanlarımız ile birlikte gereken gayret ve çalışmayı göstermeye devam edeceğiz.

2018 ülkemizde ekonomik görünüm ve büyüme de büyük dalgalanmaların yaşandığı bir yıl oldu. Böyle bir dönemi hem satışlarımızı yaklaşık %18 oranında büyüterek, hem pazar payı ve karlılığımızı koruyarak kapatmayı başardık. Şirketimiz her yıl İklimlendirme Sanayi İhracatçıları Birliği (İSİB) tarafından verilen İhracat'ın Yıldızları Ödülü'ne, 2017 yılında En Çok İzolasyon Malzemesi ihracatı Yapan Firma olarak bu yıl da layık görüldü.

2019 şirketimiz için dönüşüme devam edeceğimiz bir yıl olacak. Bilgi Sistemleri alt yapısının yenilenmesi, AR-GE faaliyetlerinin geliştirilmesi, işçi sağlığı ve iş güvenliği vizyonunun geliştirilmesi ve taşıyıcı fırın yenileme yatırımımız tamamlanması yeni dönemde önceliklerimiz olacak. 2019 yılında da başarımızı devam ettirmeyi; hem iç piyasada hem de ihracatta pazar paylarımızı arttırarak ülkemiz, çevre ve paydaşlarımız için daha fazla değer yaratmayı hedefliyoruz.

2019 yılında da hedefimiz Şirket olarak bugüne kadar başarıyla devam ettirdiğimiz büyümemizi sürdürmek, yeni proje ve yatırımlarla birlikte daha başarılı sonuçlara ulaşmaktır. Hayallerimize hayat vermemize katkı sağlayan ve İzocam'ı sektörün lider şirketi yapan tüm paydaşlarımıza sonsuz teşekkürlerimi sunarım.



SAMIR MAMDOUH KASEM

Yönetim Kurulu Başkanı

A handwritten signature in black ink, appearing to read 'Samir', written in a cursive style.

Genel Direktör'ün Mesajı

Yatırımlarımızla, yarınlara güvenle ilerliyoruz.

Karlılık tarafında ise, 2018 yılı faaliyet karımız 38.7 Milyon TL olarak gerçekleşti ve geçen seneye kıyasla esas faaliyet karlılığımızı 5.8 Milyon TL arttırdık. Sonuç olarak; 2017 yılına kıyasla raporlama döneminde, satış hasılatımızda %17.9 artış ve faaliyet karımızda ise %18 oranında büyüme gerçekleşmiştir.

Değerli Paydaşlarımız,

2018 yılının ilk üç çeyreğinde her çeyrek yavaşlayan bir GSYİH büyümesi gördük. Birinci çeyrekte %7,2 olan büyüme, ikinci çeyrekte %5,3'e ve üçüncü çeyrekte ise %1,6'ya geriledi. Benzer şekilde; inşaat sektörü büyümesi de ilk çeyrekte %6,7'den, ikinci çeyrekte %1'e geriledi ve üçüncü çeyrekte ise yerine küçülmeye bırakarak -%5,3 olarak gerçekleşti. Özellikle üçüncü çeyrekte döviz kurlarında yaşanan dalgalanma ile enflasyon ve faizlerdeki yükseliş bu sonuçta rol oynadı.

Büyüme verilerinde dalgalanmaların yaşandığı bir yılda İzocam olarak satışlarımızı %17,9 büyütmeyi başardık ve 2018 yılını 539 milyon TL net satış hasılatı ve 15.8 milyon TL net kar ile kapattık. Satışlarımızın 112.3 Milyon TL'lik kısmını ihracat hasılatı oluşturdu. 2018 yılında iç piyasa satışlarımızda geçen yıla kıyasla %15.7 artış sağlanmış, ihracat hasılatımız ise TL bazında %38.8 artmıştır. Yılın ilk 9 aylık döneminde net satışlarımız geçen yılın aynı dönemine kıyasla %27.6 fazlayken, yılın son çeyreğinde geçen yılın aynı dönemine kıyasla net satışlarımızın %3,5 oranında gerilemesi, 2018 yılında daha fazla bir büyümeyle kapatmamızı engellemiştir. Bu durumun nedeni, yılın son çeyreğinde sektörümüzde yaşanan hızlı daralmadır.

Karlılık tarafında ise, 2018 yılı faaliyet karımız 38.7 Milyon TL olarak gerçekleşti ve geçen seneye kıyasla esas faaliyet karlılığımızı 5.8 Milyon TL arttırdık. Sonuç olarak; 2017 yılına kıyasla raporlama döneminde, satış hasılatımızda %17.9 artış ve faaliyet karımızda ise %18 oranında büyüme gerçekleşmiştir.

Net karımız ise 2017 yılına kıyasla; finansman giderlerimizdeki 7.3 M TL tutarındaki artış nedeniyle, 18 M TL'den 15.8 M TL'ye gerilemiştir. Şirketimizin finansal borçluluğunda bir artış olmamasına karşılık, finansman giderlerinin artmasının temel nedeni 2018 yılında faiz oranlarında yaşanan artışlardır.

2019'un nasıl bir yıl olacağını bugünden öngörmek zor. Ancak, bütün zorluklara karşılık, şirket olarak tüm paydaşlarımıza olan katkılarımızı büyütmeyi hem ülke ekonomisi hem de paydaşlarımız için katma değer sağlamak için tüm gayretimizle çalışmaya devam edeceğiz.

Yalıtımın Türkiye'deki adı ve Sağolasın İzocam sloganları ile sektörümüzde önemli yeri olan bir marka olarak; sürdürülebilir enerji tasarruflu binaların gelişmesi, enerji verimliliği ve multi-konfor binalar alanında Türkiye'nin lider üretici/tedarikçi şirketi olma vizyonu ile yolumuza devam ediyoruz. Bu vizyonu gerçekleştirmek için binalara yönelik tasarım, ürün ve teknik desteğimizi uzman kadromuzla 2019 yılında daha da ileri götürmek için yatırımlarımıza ve çalışmalarımıza devam edeceğiz.

Bu çerçevede şirketimizin başarılarında pay ve katkıları için tüm çalışanlarımıza, bayi ve müşterilerimize, iş ortaklarımıza ve diğer tüm paydaşlarımıza teşekkürlerimi sunuyorum.

2019 yılının paydaşlarımız için daha fazla değer yaratabileceğimiz ve hep birlikte şirketimizi daha iyi sonuçlara taşıyacak bir yıl olmasını diliyorum.

LEVENT GÖKÇE
Genel Direktör



Sektörel Gelişmeler

2018 faiz ve enflasyona rağmen, büyümemizin hızlandığı bir yıl oldu.

Firma olarak Türk lirasının, ABD dolarına karşı %7,1, avroya karşı %21,8 değer kaybettiği bir yılda, toplam satışlarımızı hem iç piyasada hem de ihracat pazarlarında çift haneli olarak büyütmeyi başardık.

GENEL EKONOMİDE SON BİR YILA GENEL BAKIŞ

2018 yılını, sektörümüz adına iki ayrı dönemde değerlendirmek daha doğru olur. Ağustos ayına kadar olan birinci dönem ve Türk Lirası'nda büyük oranlı bir değer kaybının yaşandığı, enflasyon ile faizlerin hızla arttığı ikinci dönem.

Hem yalıtım sektörü hem de şirketimiz yılın ilk döneminde bir önceki yılın aynı dönemine kıyasla başarılı bir performans gösterdi. Bu dönemde, şirket olarak satış miktarı, satış hasılatı ve karlılıkta sektörün de üzerinde bir büyüme yakalamayı başardık. Yılın ilk dönemi Türkiye ekonomisi için de GSYİH'da büyümenin sürdüğü, güven endekslerinin güçlü olduğu ve turizm ile sanayi üretiminde artışların görüldüğü bir dönemdi.

Ağustos ayından sonraki dönemde ise Türk Lirası'ndaki hızlı değer kaybı ve artan faizler sonucu hem tüketici hem de reel sektör güveninde ciddi gerilemeler görüldü. Bunun sonucunda; özellikle yılın son çeyreğinde satışlarımızda ciddi daralma ile karşılaştık. Enerji fiyatlarında kur ve enflasyon etkisi ile yaşanan maliyet artışları gerileyen satış miktarları ile birleştiğinde yılın son çeyreğinde karlılığımızda önemli oranda düşüş yaşadık.

çinde bulunduğumuz inşaat sektöründe ise üçüncü çeyrekte yeni konut ruhsatlarında bir önceki çeyreğe kıyasla %71 oranında gerileme görüldü. 2017 yılında konut satışlarında;

1,409,314 adet ile Türkiye tarihinin en yüksek yıllık konut satışı gerçekleşmişti. 2018 yılında ise 1,375,398 adet konut satışı gerçekleşti. Her ne kadar 2017 yılına kıyasla konut satışlarında -%2.4 düşüş yaşanmış olsa da, yıl bazında en yüksek konut satışının gerçekleştiği ikinci yılı geride bırakmış olduk. %14 civarında gerileyen reel konut fiyatlarındaki gerileme de bu dönemde konut satışlarını destekledi.

Yılın üçüncü çeyreğinde inşaat sektöründe %5.3 daralma yaşandı. Bunun sonucunda 2015 yılı ilk çeyreğinden sonra 14 çeyrek sonra ilk defa inşaat sektöründe negatif büyüme görülmüş oldu.

2018 yılı Aralık ayından başlayarak; Türk Lirası'nda tekrar değerlenmenin başlaması, faiz ve enflasyon oranlarında görülen gerilemelerin kısa dönemde inşaat sektörüne olumlu yansımalarını henüz görmedik. Ancak, Türk Lirası'ndaki değer kazancının kalıcı olması ve faizlerin 2017 yılındaki seviyelere gerilemesi durumunda kredi talebinin artacağı ve konut satışlarındaki büyümenin süreceğini düşünüyoruz.

Önümüzdeki dönemde; 2018 yılı içerisinde yüksek oranda artan enerji maliyetlerinin, enerji tasarrufunun getirisini yükseltmesi nedeniyle yalıtım bilincini ve yalıtım malzemesi tüketimini arttıracığını düşünüyoruz. Bunun yanı sıra turizmdeki hızlı büyüme ile ihracatımızın eş zamanlı olarak artıyor olmasının bu alanlardaki yatırımları teşvik ederek inşaat sektörü üzerinde dolaylı olumlu etkiler oluşturabileceği kanaatindeyiz.

2018 YILINDA SEKTÖREL MEVZUAT GELİŞMELERİ

Yıl içerisinde şirketimizin faaliyet alanı ile alakalı mevzuatta faaliyetlerimizi önemli derecede etkileyecek değişiklikler olmamıştır. Binalarda Gürültü Yönetmeliği 2018 yılı Haziran ayı itibarıyla yürürlüğe girmiştir. Ancak, yönetmeliğin saha uygulamalarının yaygınlaşmasının 2019 yılı ve sonrasında yalıtım sektörünün büyümesine katkı sağlayacağını düşünüyoruz.

HER İHTİYACA UYGUN EN YENİ ÇÖZÜMLER İZOCAM'DAN!

- Yüksek ısı yalıtımı
- Yangın güvenliği
- Ses yalıtımı
- Kolay uygulama
- Hafif

ENDÜSTRİYEL
BİNA LEVHASI
 λ , 0,037 W/m.K



ARA BÖLME LEVHASI
 λ , 0,037 W/m.K
ARA BÖLME LEVHASI 
 λ , 0,035 W/m.K








 ENDÜSTRİYEL
BİNA LEVHASI
 λ , 0,035 W/m.K



YENİ CEPHE LEVHASI
 λ , 0,035 W/m.K



www.izocam.com.tr

-  izocam
-  izocamofficial
-  izocamofficial
-  izocamofficial
-  izocamofficial



Üretim ve Ürünler

Sektörün öncüsü olmaya devam ediyoruz.

ÜRETİM

2018 yılında ihracat pazarlarımızdaki daralma nedeniyle panel ve plastik ürünlerin kapasite kullanım oranlarında düşüş gözlenmiştir. Mamul grupları itibariyle 2018 yılı üretim miktarları ve kapasite kullanım oranlarına aşağıdaki tabloda yer verilmiştir.


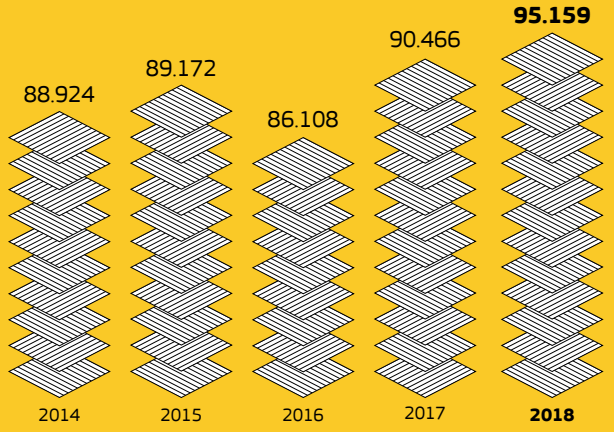



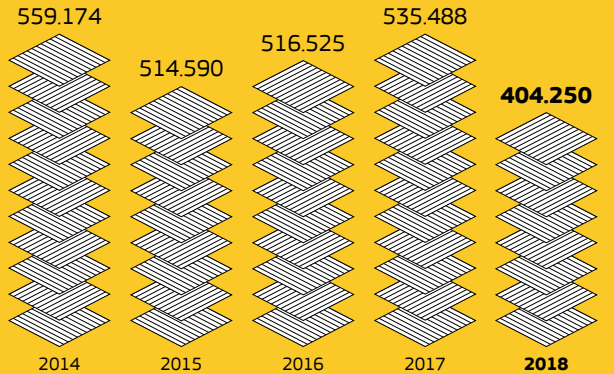
Şirketimizin imalat konusunun ve toplam satış tutarının önemli kısmını oluşturan, mineral yün olarak anılan Tarsus'ta üretmekte olduğumuz camyünü ile Dilovası Organize Sanayi Bölgesi'ndeki tesisimizde üretmekte olduğumuz taşıyıcı ürünleri; çeşitli tip, şekil ve terkiplerde imal edilerek, sını ve zirai tesislerde, enerji yatırımlarında ve konut sektöründe ısı ve ses izolasyon malzemesi olarak gayet geniş bir kullanım sahası bulmaktadır.

Binalarda ısı yalıtımı ve enerji tasarrufu sağlama amaçlı harcamaların direkt olarak gider yazılması imkanı getirilmiştir. Ayrıca, 6728 sayılı Kanun ile işletmeye dâhil olan gayrimenkulün iktisadî değerini artırıcı niteliği olan ısı yalıtımı ve enerji tasarrufu sağlamaya yönelik harcamalar, yapıldığı yılda doğrudan gider yazılma imkanı sağlanmaktadır.

İmal etmekte olduğumuz diğer ürün gruplarımız; Gebkim-Dilovası Organize Sanayi Bölgesi'nde ve Tarsus'taki tesislerimizde üretmekte olduğumuz ekspande ve ekstrüde polistiren'lerdir. Bu ürünlerimiz özellikle ıslak ve soğuk tip izolasyon uygulamalarında yaygın olarak kullanılmaktadır.

Gebkim-Dilovası Organize Sanayi Bölgesi'ndeki Tekiz Panel Üretim Tesisimizde çatı ve cephe panelleri (izolasyonlu ve izolasyonsuz), ürünleri üretilmektedir.

Eskişehir Organize Sanayi Bölgesi'ndeki tesislerimizde üretmekte olduğumuz elastomerik kauçuklar ve polietilenler ise ağırlıklı olarak boruların, tankların ve benzer soğuk tip tesisatın izolasyonunda kullanılmaktadır.

KAPASİTE KULLANIM ORANI**Mineral Yünler (%)****ÜRETİM****Mineral Yünler (Ton)****Panel Ürünler (%)****Panel Ürünler (Bin m²)****Plastikler (%)****Plastikler (m³)**

Üretim ve Ürünler

Her tür yapıya uygun yalıtım çözümleri sunuyoruz.



CAMYÜNÜ

Kaplamasız camyünü ürünler TS EN 13501-1'e göre "yanmaz malzemeler" olan A1 sınıfındadır.

Camyünü ürünümüz yerli olarak temin edilen, inorganik hammaddelerin 1200-1250°C'de ergitilerek elyaf haline getirilmesi sonucu oluşmaktadır. Kullanım yeri ve amacına göre farklı boyut ve teknik özelliklerde, değişik kaplama malzemeleri ile şilte, levha ve boru şeklinde üretilebilmektedir. Isı yalıtımı, ses yalıtımı ve akustik düzenleme ile birlikte yangın güvenliği de sağlamaktadır.

ÜRETİM

- Saint-Gobain Isover, Fransa TEL lisansı ile üretilmektedir.
- Bureau Veritas tarafından verilen ISO 9001 Kalite Güvence Sistemi, ISO 14001 Çevre Yönetim Sistemi, ISO 50001 Enerji Yönetim Sistemi, OHSAS 18001 İşçi Sağlığı ve İş Güvenliği Yönetim Sistemi Sertifikalarına sahip tesislerde üretilmektedir.
- TS EN 13162 binalarda ısı yalıtımı ve TS EN 14303 bina tesisatı ve endüstriyel uygulamalarda kullanılan standartlara tabi İzocam Camyünü ürünler, Yapı Malzemeleri Yönetmeliği (305/2011/AB) çerçevesinde CE işareti taşımaya haizdir.
- İzocam Camyünü ürünleri EUCEB ve EPD belgesine sahiptir.

GENEL BİLGİLER

- Isı iletkenlik beyan değeri (10°C'de) $0,031 \leq \lambda \leq 0,043$ W/mK'dir.
- Isı iletkenlik beyan değerine bağlı olarak İzocam Camyünü ürünler 035, 040 ve 045 ısı iletkenlik gruplarındadır.
- Su buharı difüzyon direnç faktörü $\mu = 1$ 'dir.
- Ürün tipine bağlı olarak kullanım sıcaklığı -50/+250°C aralığındadır. Bağlayıcısız camyünü ürünler 500°C'ye kadar kullanılabilir. Ayrıca -200/+450°C aralığında kullanılan özel camyünü ürünler de üretilmektedir.
- Erime sıcaklığı > 800°C'dir.
- Sıcağa ve rutubete maruz kalması halinde dahi, boyutlarında bir değişme olmaz.
- Zamanla bozulmaz, çürümez, küf tutmaz, korozyon ve paslanma yapmaz. Böcekler ve mikroorganizmalar tarafından tahrip edilemez.
- Higroskopik ve kapiler değildir.
- Kaplamasız camyünü ürünler TS EN 13501-1'e göre "yanmaz malzemeler" olan A1 sınıfındadır.

Üretim ve Ürünler

TAŞYÜNÜ

**Saint-Gobain Isover
Grünzweig+Hartmann Almanya Sillan
lisansı ile üretilmektedir.**

Taşyünü ürünümüz, yerli olarak temin edilen, inorganik hammaddelerin 1350-1400°C'de ergitilerek elyaf haline getirilmesi sonucu oluşmaktadır. Kullanım yeri ve amacına göre farklı boyut ve teknik özelliklerde, değişik kaplama malzemeleri ile şilte, levha, boru ve dökme şeklinde üretilebilmektedir. Isı yalıtımı, ses yalıtımı ve akustik düzenleme ile birlikte yangın güvenliği de sağlamaktadır.



ÜRETİM

- Saint-Gobain Isover Grünzweig+Hartmann Almanya Sillan lisansı ile üretilmektedir.
- Bureau Veritas tarafından verilen ISO 9001 Kalite Güvence Sistemi, ISO 14001 Çevre Yönetim Sistemi, ISO 50001 Enerji Yönetim Sistemi, OHSAS 18001 İşçi Sağlığı ve İş Güvenliği Yönetim Sistemi Sertifikalarına sahip tesislerde üretilmektedir.
- TS EN 13162 binalarda ısı yalıtımı ve TS EN 14303 bina tesisatı ve endüstriyel uygulamalarda kullanılan standartlara tabi İzocam Camyünü ürünler, Yapı Malzemeleri Yönetmeliği (305/2011/AB) çerçevesinde CE işareti taşımaya haizdir.
- İzocam Taşyünü ürünleri EUCEB ve EPD belgesine sahiptir.

GENEL BİLGİLER

- Isı iletkenlik beyan değeri (10°C'de) $0,035 \leq \lambda \leq 0,039$ W/mK'dir.
- Isı iletkenlik beyan değerine bağlı olarak İzocam Taşyünü ürünler 035 ve 040 ısı iletkenlik gruplarındadır.
- Su buharı difüzyon direnç faktörü $\mu = 1$ 'dir.
- Ürün tipine bağlı olarak kullanım sıcaklığı -50/+650°C aralığındadır. Erime sıcaklığı >1000°C'dir.
- Sicağa ve rutubete maruz kalması halinde dahi, boyutlarında bir değişme olmaz.
- Zamanla bozulmaz, çürümez, küf tutmaz, korozyon ve paslanma yapmaz. Böcekler ve mikroorganizmalar tarafından tahrip edilemez.
- Higroskopik ve kapiler değildir.
- Kaplamasız taşyünü ürünler TS EN 13501-1'e göre "yanmaz malzemeler" olan A1 sınıfındadır.

Üretim ve Ürünler



EKSTRÜDE POLİSTİREN (XPS) FOAMBOARD

Ekstrüde Polistiren (XPS) Foamboard ürünleri TS EN 13164'e göre üretilmektedir.

Polistiren hammaddesinden ekstrüzyon yolu ile üretilmektedir. Kullanım yeri ve amacına göre farklı boyut ve basma mukavemetinde, değişik kenar ve yüzey şekillerinde levha olarak üretilmektedir. Isı yalıtımı amacıyla kullanılmaktadır.

İZOCAM FOAMBOARD ÜRETİMİ

- Bureau Veritas tarafından verilen ISO 9001 Kalite Güvence Sistemi, ISO 14001 Çevre Yönetim Sistemi, ISO 50001 Enerji Yönetim Sistemi, OHSAS 18001 İşçi Sağlığı ve İş Güvenliği Yönetim Sistemi Sertifikalarına sahip tesislerde üretilmektedir.
- TS EN 13164 Standardına tabi İzocam Foamboard ürünler, Yapı Malzemeleri Yönetmeliği (305/2011/AB) çerçevesinde CE işareti taşımaya haizdir.

GENEL BİLGİLER

- Isı iletkenlik beyan değeri (10°C'de) $0,030 \leq \lambda \leq 0,035$ W/mK'dir.
- Isı iletkenlik değerine bağlı olarak İzocam Foamboard ürünleri O30 ve O35 ısı iletkenlik grubundadır.
- Su buharı difüzyon direnç faktörü $\mu = 90-100$ 'dür.
- Kullanım sıcaklığı -50/+75°C aralığındadır.
- %100 kapalı gözenekli homojen hücre yapısına sahip olup bünyesine su almamaktadır.
- Kapiler emiciliği yoktur.
- Basma dayanımı çok yüksektir.
- Asit ve baz kimyasallara dirençli olmasına karşın, baca gazları, metan grubu gazları, benzin grubu, eter, ester ve amin grubu kimyasallara karşı hassastır.
- Güneşin mor ötesi ışınlarına (UV) karşı hassastır. Doğrudan güneş ışınlarından korunmalıdır.
- TS EN 13501-1'e göre E sınıfındadır.

Üretim ve Ürünler

EKSPANDE POLİSTİREN (EPS) İZOPOR VE İZOPOR PLUS

TS EN 13163 Standardına tabi İzocam İzopor ürünler, Yapı Malzemeleri Yönetmeliği çerçevesinde CE işareti taşımaya haizdir.

Polistiren hammaddesinin, su buharı ile teması sonucu, hammadde granüllerinin içinde bulunan pentan gazının granülleri şişirmesi ve birbirlerine yapıştırması sonucu meydana gelmektedir. Kullanım yeri ve amacına göre farklı boyut ve teknik özelliklerde levha olarak üretilebilmektedir. Isı yalıtımı amacıyla kullanılmaktadır.



ÜRETİM

- Bureau Veritas tarafından verilen ISO 9001 Kalite Güvence Sistemi, ISO 14001 Çevre Yönetim Sistemi, ISO 50001 Enerji Yönetim Sistemi, OHSAS 18001 İşçi Sağlığı ve İş Güvenliği Yönetim Sistemi Sertifikalarına sahip tesislerde üretilmektedir.
- TS EN 13163 Standardına tabi İzocam İzopor Plus ürünler, Yapı Malzemeleri Yönetmeliği (305/2011/AB) çerçevesinde CE işareti taşımaya haizdir.

GENEL BİLGİLER

- Isı iletkenlik beyan değeri (10°C'de) $\lambda \leq 0,032$ W/mK'dir.
- Isı iletkenlik değerine bağlı olarak İzocam İzopor ürünleri 035 ısı iletkenlik gruplarındadır.
- Su buharı difüzyon direnç faktörü $\mu = 20-100$ 'dür.
- Kullanım sıcaklığı -50/+75°C aralığındadır.
- Kapiler emiciliği yoktur.
- Asit ve baz kimyasallara dirençli olmasına karşın, baca gazları, metan grubu gazları, benzin grubu, eter, ester ve amin grubu kimyasallara karşı hassastır.
- Güneşin mor ötesi ışınlarına (UV) karşı hassastır. Doğrudan güneş ışınlarından korunmalıdır.
- TS EN 13501-1'e göre E sınıfındadır.

Üretim ve Ürünler



KAUÇUK KÖPÜK – İZOCAMFLEX

TS EN 14304 Standardına tabi İzocamflex ürünleri yapı malzemeleri yönetmeliği çerçevesinde CE işareti taşımaya haizdir.

İzocamflex, elastomerik kauçuk esaslı, kapalı gözenekli, düzgün hücre yapısına sahip ısı yalıtım malzemesidir. Kullanım yeri ve amacına göre farklı boyut ve teknik özelliklerde, değişik kaplama malzemeleri ile levha ve boru şeklinde üretilebilmektedir. Isı yalıtımı ve yoğunlaşma kontrolü amacıyla kullanılmaktadır.

ÜRETİM

- Bureau Veritas tarafından verilen ISO 9001 Kalite Güvence Sistemi, ISO 14001 Çevre Yönetim Sistemi, ISO 50001 Enerji Yönetim Sistemi, OHSAS 18001 İşçi Sağlığı ve İş Güvenliği Yönetim Sistemi Sertifikalarına sahip tesislerde üretilmektedir.
- TS EN 14304 Standardına tabi İzocamflex ürünleri yapı malzemeleri yönetmeliği (305/2011/AB) çerçevesinde CE işareti taşımaya haizdir.

GENEL BİLGİLER

- Isı iletkenlik beyan değeri (0°C'de) $\lambda \leq 0,036$ W/mK'dir.
- Su buharı difüzyon direnç faktörü $\mu \geq 5000$ ve $\mu \geq 7000$ 'dir.
- Kullanım sıcaklığı boru ürünlerde -50/+110°C, levha ürünlerde -50/+105°C aralığındadır. Ayrıca -50/+175°C aralığında kullanılan veya $\lambda \leq 0,033$ W/mK, $\mu \geq 10.000$ değerlerine haiz özel ürünler de üretilebilmektedir.
- Çok esnektir, mantar ve küf oluşumu yoktur.
- TS EN 13501-1'e göre levha ürünler B-s3,d0, boru ürünler B-s2,d0 sınıfındadır.

Üretim ve Ürünler

Isı ses ve akustik yalıtımını bir arada sunan çözümler...

POLİETİLEN KÖPÜK – PEFLEX

TS EN 14313 Standardına tabi PEflex ürünleri yapı malzemeleri yönetmeliği (305/2011/AB) çerçevesinde CE işareti taşımaya haizdir.

İzocam PEflex, kapalı gözenekli hücre yapısına sahip, esnek ısı yalıtım malzemesidir. Kullanım yeri ve amacına göre farklı boyut ve teknik özelliklerde, değişik kaplama malzemeleri ile levha, boru ve fitil şeklinde üretilebilmektedir. Isı yalıtımı ve yoğunlaşma kontrolü amacıyla kullanılmaktadır.




ÜRETİM

- Bureau Veritas tarafından verilen ISO 9001 Kalite Güvence Sistemi, ISO 14001 Çevre Yönetim Sistemi, ISO 50001 Enerji Yönetim Sistemi, OHSAS 18001 İşçi Sağlığı ve İş Güvenliği Yönetim Sistemi Sertifikalarına sahip tesislerde üretilmektedir.
- TS EN 14313 Standardına tabi İzocam PEflex ürünleri yapı malzemeleri yönetmeliği (305/2011/AB) çerçevesinde CE işareti taşımaya haizdir.

GENEL BİLGİLER

- Isı iletkenlik beyan değeri (0°C'de) $\lambda \leq 0,053$ W/mK'dir.
- Su buharı difüzyon direnç faktörü $\mu > 3000$ 'dir.
- Kullanım sıcaklığı -45/+80°C aralığındadır.
- TS EN 13501-1'e göre E sınıfındadır.

Üretim ve Ürünler



YALITIMLI SANDVIÇ PANEL

Poliüretan yalıtımlı paneller form verilmiş iki yüzey arasına poliüretan sert köpük dolgulu kompozit çatı ve cephe kaplamalarıdır.

Yalıtımlı paneller, formlandırılmış iki metal yüzey ya da formlandırılmış metal yüzey ile su yalıtım örtüsü arasında yalıtım çekirdeği bulunan malzemelerdir. Hafif ve dayanıklı olmaları montaj süresini kısaltmakta, yalıtım yapısına bağlı olarak ısı, ses, su yalıtımı ve yangın güvenliği sağlamaktadır.

Yalıtımlı paneller hızlı uygulama gerektiren ve geniş açıklıkların örtülmesi gereken tüm yapılarda kullanılabilir. Günümüzde ağırlıklı olarak sanayi yapıları, alışveriş merkezleri, depolar, spor salonları vb. yapılarda kullanılmaktadır.

ÜRETİM

- Kullanım yeri ve amacına göre farklı boy ve kalınlıklarda üstün teknik özelliklerde, taşıyıcı ve poliüretan yalıtımlı sandviç panel olarak üretilmektedir.
- Yalıtımlı panelin taşıyıcılığını sağlayan kaplama malzemesi değişik metallere üretilir. Bunlar değişik desen seçeneklerinde galvaniz sac ya da panel tipine göre PVC veya TPO su yalıtım örtüsü olabilir.
- BVQI tarafından verilen ISO 9001 Kalite Güvence Sistemi, ISO 14001 Çevre Yönetimi Sistemi, OHSAS 18001 İşçi Sağlığı ve İş Güvenliği Yönetim Sistemi ve ISO 50001 Enerji Yönetim Sistemi Sertifikalarına sahip tesislerde üretilmektedir.

GENEL BİLGİLER

- Yangın güvenliği istenilen yapılarda tercih edilen Mineral Yün Yalıtımlı Paneller, metal dış kabuk ve yalıtım dolgu olarak kullanılan "A" yanmazlık sınıfındaki mineral yün tabakası sayesinde yangına dayanıklı kompozit sistemlerdir. Üst yüzeyde PVC veya TPO su yalıtım örtüsü de olabilmektedir. Yangın emniyetinin yanı sıra, yüksek ses ve ısı yalıtımı da sağlayan mineral yün yalıtımlı panellerde taşıyıcı ısı yalıtım malzemesinin ısı iletkenlik değeri 0,036 W/mK'dir.
- Poliüretan yalıtımlı paneller form verilmiş iki yüzey arasına poliüretan sert köpük dolgulu kompozit çatı ve cephe kaplamalarıdır. Poliüretan panellerde kullanılan alt ve üst yüzey ürünün tipine göre boyalı galvaniz sac, veya sadece üst yüzeyde PVC veya TPO su yalıtım örtüsü olabilmektedir. Sadece ısı yalıtımı sağlarlar. Poliüretan ısı yalıtım malzemesinin ısı iletkenlik değeri 0,023 W/mK'dir.
- İzocam Tekiz Yalıtımlı Sandviç Paneller TS EN 14509 standardına göre belgelendirilmiş olup, Yapı Malzemeleri Yönetmeliği (305/2011/AB) çerçevesinde CE işareti taşımaya haizdir.



TRAPEZ LEVHA

Form ve renk zenginliği sunan trapez levhalar, yüksek yük taşıma kapasiteli alternatif çözümler sunan güvenilir çatı ve cephe kaplama ürünleridir.

Form ve renk zenginliği sunan trapez levhalar, yüksek yük taşıma kapasiteli alternatif çözümler sunan güvenilir çatı ve cephe kaplama ürünleridir. Fonksiyonel tasarımları sayesinde yalıtımsız veya çeşitli yalıtım malzemeleri ile birlikte kullanılabilir. Eğrisel form verilebilme özelliği ve istenen biçimde üretilebilen bitim profilleriyle estetik detay çözümleri uygulamak mümkündür.



ÜRETİM

- Galvaniz sacdan, coilcoating boyalı ve boyasız olarak, kullanım yerine, amacına ve farklı aşık aralıklarına göre değişik kalınlık ve formlarda üretilebilir.
- BVQI tarafından verilen ISO 9001 Kalite Güvence Sistemi, ISO 14001 Çevre Yönetimi Sistemi, OHSAS 18001 İşçi Sağlığı ve İş Güvenliği Yönetim Sistemi ve ISO 50001 Enerji Yönetim Sistemi sertifikalarına sahip tesislerde üretilmektedir.
- Galvaniz sacdan, coilcoating boyalı ve boyasız olarak, kullanım yerine, amacına ve farklı aşık aralıklarına göre değişik kalınlık ve formlarda üretilebilir.

GENEL BİLGİLER

- Fonksiyonel tasarımları sayesinde yalıtımsız veya çeşitli yalıtım malzemeleri ile birlikte kullanılabilir. Eğrisel form verilebilme özelliği ve istenen biçimde üretilebilen bitim profilleriyle estetik detay çözümleri uygulamak mümkündür.
- İzocam Tekiz Trapez Levhalar TS 508-1 standardına göre belgelendirilmiştir.
- Form ve renk zenginliği sunan trapez levhalar, yüksek yük taşıma kapasiteli alternatif çözümler sunan güvenilir çatı ve cephe kaplama ürünleridir.
- İzocam Tekiz Trapez Levhalar TS 508-1 standardına göre belgelendirilmiştir.

Satışlar ve Kârlılık

Satışlarımızı arttırmaya devam ettiğimiz bir yıl oldu.

Sermaye Piyasası Kurulu Tebliğlerine göre hazırlanmış bulunduğumuz 31.12.2018 tarihli bilanço ve bilanço kalemlerine ilişkin açıklamalar Ek-1'de görüşlerinize sunulmaktadır. Buna ilaveten, 2018 yılı gelir tablomuz da açıklamalarıyla birlikte Ek-2'de görüşlerinize arz edilmiştir.

Yıl içerisinde şirketin oluşturduğu fonlar; yatırımlara, işletme sermayesi artışlarına, vergi ve temettü ödemelerine ve kısa vadeli kredilerin geri ödemelerine tahsis edilmiştir. Öz Sermaye Değişim Tablosu Ek-3'te, Nakit Akım Tablosu ise Ek-4'te sunulmuştur. 31 Aralık 2018 tarihi itibarıyla, bağımsız denetimden geçmiş ve Denetimden Sorumlu Komite'nin de onaylanmış bulunduğu mali tablolar ve dipnotları, Yönetim Kurulumuz tarafından incelenmiş 15 Şubat 2018 tarih ve 795 sayılı kararımız ile kabul edilerek, Genel Kurul'un onayına sunulmasına karar verilmiştir.

Yönetim Kurulu olarak, 31 Aralık 2018 itibarıyla, ara dönemlerde ve altıncı ayın sonunda tanzim edilerek açıklanan finansal tablolar, dipnotlar ve dönemsel faaliyet raporlarının şirketimizin mali durumunu tam olarak yansıttığını, mevzuata tam olarak uygun olduğunu ve bütün bu raporların içerdiği bilgilerden sorumlu olduğumuzu Sermaye Piyasası'nda Finansal Raporlamaya İlişkin Esaslar Tebliğinin İkinci Bölümünün 9. Maddesi gereğince beyan ederiz.

Şirket'in politikaları gereği, verdiği teminatların toplamı 17.538.508 TL'dir (31 Aralık 2017; 22.850.828 TL'dir) ve söz konusu teminatlar gümrük dairelerine, yurt içi tedarikçilere, bankalara ve vergi dairelerine verilen teminat mektuplarından oluşmaktadır.

NET SATIŞLAR VE KÂRLILIK DURUMU

(Sermaye Piyasası Kurulu Tebliğlerine Göre Hesaplanmıştır)

Mamul satışlarımıza ait tutarlar, 2017 yılı ile karşılaştırmalı olarak aşağıdaki tabloda sunulmuştur.

ŞİRKET SERMAYESİNİN BORCA BATIK OLMADIĞINA DAİR YÖNETİM KURULU DEĞERLENDİRMESİ

Bilanço ve Gelir Tablolarımızın tetkikinden de anlaşılacağı üzere, şirketimiz sermayesinin karşılıksız kalması veya borca batık olma gibi bir durumunun mevcut olmadığını görmektedir.

SATIŞ, KÂRLILIK, BORÇ VE ÖZKAYNAKLAR

Şirketin mevcut finansal yapısının iyileştirilmek, alacakların takibi ve etkinliğinin sağlanması için mobil POS cihazları ile tahsilat sisteminin kullanımı bir önceki seneye göre artırılmıştır.

SATIŞLAR

(TL)	2017	2018	%
Yurt İçi	380.452.951	440,244,521	15,7
Yurt İçi Diğer	20.383.825	22,681,031	11,3
İhracat	80.901.902	112,308,957	38,8
Brüt Satışlar Toplamı	481.738.678	575,234,509	19,4
İskonto ve İadeler	-24.440.951	-36,259,772	48,4
Net Satışlar	457.297.727	538,974,737	17,9

FİNANSAL GÖSTERGELER

	2014	2015	2016	2017	2018
Satış Gelirleri (TL)	362,921,190	370,482,364	385,809,397	457,297,727	538,974,737
Brüt Kâr/Zarar (TL)	86,403,832	87,370,645	88,330,698	91,185,927	102,034,426
FVÖK (TL)	86,890,704	40,013,079	36,818,694	32,804,017	38,629,515
FVAÖK (TL)	98,169,392	50,936,344	47,909,413	46,013,062	53,812,867
Brüt Kâr Marjı (%)	24	24	23	20	19
FVÖK Marjı (%)	24	11	10	7	7
FVAÖK Marjı (%)	27	14	12	10	10

MALİ YAPI

	2014	2015	2016	2017	2018
Yabancı Kaynaklar (TL)	66,634,352	93,440,089	133,171,209	153,116,211	179,696,769
Özkaynaklar (TL)	185,810,074	155,053,362	161,350,325	178,587,885	193,265,552
Finansal Borçlar (TL)	16,870,466	20,558,313	46,049,226	49,866,593	52,805,401
Net Kâr Marjı (%)	19	8	5	4	3
Özkaynak Oranı (%)	74	62	55	54	52
Toplam Borç/Özkaynaklar (%)	36	60	83	86	93
Finansal Borçlar/Aktif Top. (%)	7	8	16	15	14
Finansal Borç/Özkaynaklar (%)	9	13	29	28	27

Strateji ve Yatırımlar

2018 yılında 38 milyon TL yatırım gerçekleştirdik.

HESAP DÖNEMİ İÇİNDE YATIRIM BİLGİLERİ

2018 yılı içerisinde Taşyünü tesisi platin satın alınması ve fırın yenileme ön hazırlıkları, Tarsus filtrasyon sistemi iyileştirmeleri, şirket arabalarının satın alınması ve SAP sistemine geçiş çalışmaları ile beraber tüm tesislerde iş güvenliğine ve çalışma ortamının iyileştirilmesine yönelik muhtelif yatırımlar yapılmıştır.

Yıl içinde yatırım harcamalarımız toplam tutarı 37.728.694 TL olmuştur (2017 yılında 21.744.861 TL).

İÇ KONTROL SİSTEMİ

Şirketimizde operasyonların etkinliği ve verimliliği, mali raporlama sisteminin güvenilirliği, yasal düzenlemelere uygunluğunu sağlamayı amaçlayan ve bu konuda makul güvence sağlamak için iç kontrol sistemi tasarlanmıştır. İç kontrol sisteminin tasarlanmasındaki esas gaye para ve mal kaybı, hatalı kararlar alınması, suistimallerin ortaya çıkması, gelir kaybı ve şirket hedeflerine ulaşamaması gibi olumsuz sonuçlarla karşılaşılmasının önüne geçmektir. İç kontrol sisteminin etkinliği gerçekleştirilen iç denetim faaliyetleri ile test edilmekte, iyileştirme alanları ile riskli noktalar ilgili birim yöneticilerine ve üst yönetime periyodik olarak raporlanmaktadır.

Yıl içerisinde Şirket kendi paylarını iktisap etmemiş olup, yine aynı dönem içinde, özel denetim veya kamu denetimi geçirmemiştir. Şirket'in portföyünde herhangi bir iştiraki mevcut değildir.

2018 yılında şirket ve Yönetim Kurulu üyeleri hakkında idari yaptırım ve ceza olmadığı gibi şirket aleyhine açılmış önemli bir dava da yoktur. Şirketimizin resmi veya özel kurumlarla önemli bir uyuşmazlığı mevcut değildir.



GENEL KURUL KARARLARI

2018 yılı içerisinde Şirket Genel Kurulu; 21 Mart 2018 tarihinde olağan olarak bir kez toplanmış ve oturumda toplantı ve karar nisabı sağlanmıştır. Bu toplantılara ait detaylı bilgilere 'Kurumsal Yönetim İlkelerine Uyum Raporu'nda yer verilmiştir, Genel Kurul'un gündeminde yer alan ve karara bağlanan konuların tamamı yıl içerisinde yerine getirilmiştir.

Şirketin bağış, yardım ve kurumsal sosyal sorumluluk çerçevesinde yapmış olduğu harcamalar ve yararlanıcıları hakkında bilgi,

Şirketimiz, 2018 yılında TEV, Dilovası Belediyesi, Lösev, Kızılay ve okul gibi sosyal amaçlı kuruluşlara toplam 17.160,31 TL bağış ve yardımlarda bulunmuştur.

2019 yılında şirketin bağış ve yardım politikası hudutları dahilinde kalınarak yapılacak olan bağış ve yardımlar için üst sınır Genel Kurul tarafından belirlenecektir.

Önceki Dönemde Belirlenen Hedefler ve Gerçekleşme Durumları Hakkında Bilgi

2018 yılı sonunda Yönetim Kurulu tarafından belirlenen ve şirketin üst düzey yöneticilerinin performansının değerlendirilmesine de baz teşkil eden finansal, müşteri, çalışan, teknoloji ve kurumsal bazlı hedefler büyük oranda gerçekleştirilmiştir.

Yatırım Danışmanlığı ve Derecelendirme Şirketleri ile İlgili Sorunları Önlemek İçin Alınan Tedbirler.

Şirketimiz ile yatırım danışmanlığı ile derecelendirme hizmetleri sunan kuruluşlar arasında yıl içinde herhangi bir çıkar çatışması yaşanmamıştır. Yaşanması olası çıkar çatışmalarının önlenmesi amacıyla bu tür hizmet satın almaları öncesinde yapılacak olan sözleşmelere, protokollere gizlilik şartları ile olası çıkar çatışmalarının önlenmesini sağlayacak metinler koyulmakta ve gizlilik taahhütname imzalatılmaktadır.

Yatırımlardaki Gelişmeler, Teşviklerden Yararlanma Durumu ve Sabit Kıymetler Hakkında Bilgiler

Yatırım politikamız, ürettiğimiz ürünler itibarıyla pazardaki liderlik iddiamızın devamını sağlayacak yatırımları yapmak veya şirketimizi lider konumuna getirecek yatırımları yapmaktır. Yıl içinde mevcut tesislerin, işçi sağlığı ve iş güvenliğinin iyileştirilmesine yönelik yatırımlar ile muhtelif kapasite, produktivite ve kalite artırıcı yatırımlar gerçekleştirilmiştir. 2017 yılında Aksaray Organize Sanayi Bölgesinde yapılacak olan Taşyünü yatırımı için Teşvik Belgesi alınmış olup yatırıma fiili olarak henüz başlanmadığı teşviklerinden yararlanılmamıştır. Gelecek yıllarda bu belge kapsamında yapılacak harcamalardan yararlanılacaktır.

İnsan, Ar-Ge ve Çevre

Enerji verimliliği yüksek üretim süreçleri...

Şirketimiz ISO 50001 Enerji Yönetim Sistemleri kapsamında tüm dış denetimlerimizi başarı ile geçmiş bulunmaktadır.

İzocam olarak, önceliğimiz iş güvenliği ilkesi ile çalışmalarımızı sürdürmekteyiz. Tüm tesislerimiz OHSAS 18001 İş Sağlığı ve Güvenliği Yönetim Sistemi Belgesine sahip olup, 2018 yılı içerisinde İzocam çalışanlarına yönelik temel İSG eğitimlerimiz tamamlanmış, İSG kültürünün geliştirilmesi amacıyla 1324 adet tek nokta iş sağlığı güvenliği denetimi gerçekleştirilmiştir. İş güvenliğinin yanı sıra, çevre dostu ürünlerimiz ve üretim aşamasında yaptığımız çalışmalarla da çevrenin korunmasına önem vermekteyiz.

Tesislerimizde ISO 14001 Çevre Yönetim Sistemi Belgemize ilave olarak, Çevresel Ürün Beyanlarımız hazırlanmış ve Sera Gazı Hesaplamalarımız Çevre ve Şehircilik Bakanlığı onaylı bağımsız kuruluşlar tarafından doğrulanmıştır.

ISO 50001 Enerji Yönetim Sistemleri kapsamında tüm dış denetimlerimizi başarı ile geçmiş bulunmaktayız. Üretimimizde sürdürülebilir kaynakların sağlanması, çevresel etkileri minimum seviyede olan malzemelerin kullanılması, ürünlerimizde ton başına tükettiğimiz enerjinin azaltılması Temel Çevre Hedeflerimiz arasındadır.



Tüm bunlara ilave olarak Genel Müdürlüğümüz, ISO 27001 Bilgi Güvenliği Yönetim Sistemleri konusunda da belge sahibidir.

HERKES İDDİA EDER İZOCAM İSPAT EDER

"İzocam Tekiz'in rakipsiz çatı kaplama ürünü Kombi Panel, membranlı çatı yalıtımında Türkiye'nin ilk ve tek FM Approval sertifikalı ürünüdür."



** FM Approvals, test ve sertifikalandırma hizmetlerinde uluslararası liderliğe sahip olup, ticari ve endüstriyel tesislerde kullanılan "ürün ve hizmetlerin" hasar önleme konusunda en yüksek kalite, teknik bütünlük ve performans standartlarına haiz olduğunu belgeler.*

www.izocam.com.tr



İZOCAM TEKİZ

İnsan Kaynakları

Tüm çalışanlarımıza eşit çalışma imkanları sunuyoruz...

Daha Modern İnsan Kaynakları Yapısı...

İzocam işveren markamızı, modern insan kaynakları politikaları ışığında yenilerken, insan kaynağı alt yapısını her geçen gün biraz daha güçlendiriyoruz.

İnsan Kaynakları Stratejimizin temelini Davranış ve Çalışma İlkeleri oluşturmaktadır.

DAVRANIŞ VE ÇALIŞMA İLKELERİMİZ

Kanunlara Saygı, Çevreye Saygı, İşçi Sağlığı ve Güvenliği, Çalışanların Haklarına Saygı, Mesleki Sorumluluk, Kişilere Saygı, Doğruluk, Dürüstlük, Dayanışma

Bu ilkeler ışığında İnsan Kaynakları Yapımızın Temel Unsurlarını dört ana başlıkta ele alabiliriz.

İNSAN KAYNAKLARI TEMEL UNSURLARIMIZ

Farklılık ve Çeşitlilik (Diversity) – Farklılıklar ve çeşitlilik bizi güçlendirir bu nedenle her türlü ayrımcılığın karşısında dururuz.

Yetenek (Talent) – Her çalışan bir yetenektir ve iş deneyimi boyunca bu yeteneklerini keşfetmesi için fırsatlar tanırız.

Bağlılık (Commitment) – İşine ve şirketine bağlı çalışanlar yaratma motivasyonu ile çalışırız.

Hareketlilik (Mobility) – Çalışanlarımıza geniş kariyer olanakları sunarak onların deneyimlerini zenginleştiririz.

İnsan kaynağı stratejisinin bu dört unsurunu İzocam Tutumları ve Yetkinlikleri ile destekler çalışanlarımızın gelişim ve değişimini bu perspektifle değerlendiririz.

İZOCAM TUTUMLARI

“Müşteriye Yakın Olma”, “Girişimcilik”, “Yenilikçilik”, “Çeviklik”, “Açık ve Kapsayıcı Bir Kültür Oluşturmak” olarak.

İZOCAM ETKİNLİKLERİ

Müşteri Odağı, Dinleme ve Etkin İletişim, İnsiyatif ve Risk Almak, Sonuç Almaya Odaklanmak, Yenilik ve Değişim Yönetimi, Vizyon ve Strateji, Networking, Takım Liderliği ve İnsan Gelişimi, Çeviklik, Takım Çalışması, Farklılıklara Hassasiyet ve Açık Görüşlülük

Güçlü ve güvenilir bir işveren markası olan İzocam’ın gelişen ve değişen dünyada kendisini sürekli yenileyerek, yeni iş dünyası metod ve sistemlerini geliştirerek ilerlemesi en büyük amacımızdır.



2018 İNSAN KAYNAKLARI FAALİYETLERİMİZ

- Modern İnsan Kaynakları Politika ve Stratejisi oluşturmak
- Etkili Geri Bildirim ve Performans Gelişim Kültürü
- Liderlik Gelişimi
- İşe Alım ve Yetenek Yönetimi
- Oryantasyon, Eğitim ve Gelişim Yönetimi
- Organizasyonel Değişim
- Açık İletişim ve Kurum İçi İşbirliği Oluşturma Projeleri
- İş ve Özel Yaşam Dengesini Koruma Programları
- Genç Yetenekler Projeleri
- Endüstriyel Faaliyetler

Şirketimiz 2018 Yılında şirketimiz Dünya üzerinde en önemli uluslararası sertifikasyonlardan bir olan TOP EMPLOYER (EN İYİ İŞVEREN) ödülünü almıştır.

Aralık 2018 itibarıyla çalışan sayıları;

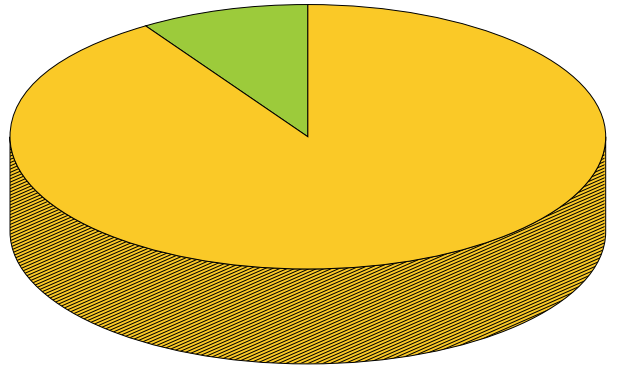
6 Stratejik Lider, 19 Departman Lideri, 17 Takım Lideri, 14 Süreç Lideri başta olmak üzere toplam 211 profesyonel uzman ve yanısıra üretim ve diğer destek faaliyetleri gerçekleştiren 250 çalışmamız bulunmaktadır.

Çalışan yaş ortalamamız 33, Çalışan Kıdem Ortalamamız ise 10 Yıl olarak gerçekleşmiştir.

Cinsiyete göre %9 Kadın %91 Erkek oranlarında dağılım göstermektedir. 2018 yılında kadın yöneticilere öncelik tanınarak Kadın yönetici oranı yönetim ailesinde %5'den %15'e yükselmiştir.

Çalışanlara profesyonel araştırma şirketi tarafından gerçekleştirilen Çalışan Bağlılığı ve Memnuniyeti Araştırmasına göre beyaz yaka memnuniyet oranımız bir önceki yıla göre 10 puan yükselmiştir.

Cinsiyet Dağılımı



Erkek
91%

Kadın
9%

Kalite Yönetim Sistemleri

Dünya standartlarında, kanıtlanmış kalite yönetim sistemleri...



İzocam olarak; ulusal ve uluslararası ürün standartlarına uygun üretim yapılmaktadır. Kaliteyi yükseltici öneriler ve araştırma geliştirme faaliyetleri teşvik edilmektedir. Kalite sistemimizde sürekli iyileştirme odaklı olarak hedefler ve sonuçları sürekli gözden geçirilmektedir. Kalite konularında sorumlu olduğumuz, tüm yasal gereklilik ve şartlara uyulmaktadır.

Kalite bilincinin her seviyede yerleşmesi ve yürütülmesine yönelik personelimize gerekli eğitimler verilmektedir. Genel Müdürlük ve tüm tesislerimiz her yıl Bureau Veritas firması tarafından denetime tabi olmaktadır. Standart revizyona uğrayarak 2015 versiyonuna geçiş yapmış bulunmaktadır. Şirketimizin yenilenen versiyona uygun olarak yapılan denetimi sonucunda ISO 9001 Kalite Yönetim Sistemleri standartlarına uygunluğu onaylanmıştır.

Şirketimiz ayrıca ISO 14001:2015 Çevre Sistem Belgesi, OHSAS 18001: 2007 İş Güvenliği ve Çalışan Sağlığı Sistem Belgesi, ISO 50001 Enerji Yönetim Sistemleri Belgesi ve ISO 27001 Bilgi Güvenliği Sistemi Belgesine de sahiptir.

Yönetim Kurulu ve Komiteler

YÖNETİM KURULU



Samir Mamdouh Kasem

Yönetim Kurulu Başkanı

Yönetim Kurulu'nda Göreve Başladığı Yıl: 2010

Görev Aldığı Komiteler: -

Komitede Çalışmaya başladığı Yıl: -

Ortaklık Dışında Aldığı Görevler: Alghanim Industries, Başkanı



François - Xavier Moser

Yönetim Kurulu Başkan Vekili

Yönetim Kurulu'nda Göreve Başladığı Yıl: 2016

Görev Aldığı Komiteler: -

Komitede Çalışmaya başladığı Yıl: -

Ortaklık Dışında Aldığı Görevler: Saint Gobain Grubu, Delegasyon Başkanı



Robert Etman

Yönetim Kurulu Üyesi

Yönetim Kurulu'nda Göreve Başladığı Yıl: 2013

Görev Aldığı Komiteler: Kurumsal Yönetim Komitesi Üyesi ve Riskin Erken Tespiti Komite Üyesi

Komitede Çalışmaya başladığı Yıl: 2013

Ortaklık Dışında Aldığı Görevler: Alghanim Industries, CFO



Hady Nassif

Yönetim Kurulu Üyesi

Yönetim Kurulu'nda Göreve Başladığı Yıl: 2016

Görev Aldığı Komiteler: Kurumsal Yönetim Komitesi Üyesi ve Riskin Erken Tespiti Komite Üyesi

Komitede Çalışmaya başladığı Yıl: 2013

Ortaklık Dışında Aldığı Görevler: Saint Gobain Grubu, Orta Doğu Delegasyon Başkanı



Arif Nuri Bulut

Yönetim Kurulu Üyesi

Yönetim Kurulu'nda Göreve Başladığı Yıl: 2002

Görev Aldığı Komiteler: -

Komitede Çalışmaya başladığı Yıl: -

Ortaklık Dışında Aldığı Görevler: Tat Konserve San. A.Ş., Saint Gobain İnovatif Malz. ve Aşındırıcı San. Tic. A.Ş. ve Atlas Zımpara San. Tic. A.Ş. Yönetim Kurulu Üyesi



Fatma Füsun Akkal Bozok
Yönetim Kurulu Üyesi

Yönetim Kurulu'nda Göreve Başladığı Yıl: 2018

Görev Aldığı Komiteler: Denetimden Sorumlu Komite Başkanı ve Riskin Erken Tespiti Komitesi Başkanı

Komitede Çalışmaya başladığı Yıl: 2018

Ortaklık Dışında Aldığı Görevler: Yapı Kredi Bankası'nda Yönetim Kurulu Üyesi, İç Sistemleri'nden sorumlu Yönetim Kurulu Üyesi, Denetim Komitesi ve Kredi komitesi üyesidir. Koç Finansal Hizmetler ve Yapı Kredi B Tipi Yatırım Ortaklığı'nda Yönetim Kurulu Üyesi'dir.



Makbule Bilge Bahar
Yönetim Kurulu Üyesi

Yönetim Kurulu'nda Göreve Başladığı Yıl: 2018

Görev Aldığı Komiteler: Denetimden Sorumlu Komite Üyesi ve Kurumsal Yönetim Başkanı

Komitede Çalışmaya başladığı Yıl: 2018

Ortaklık Dışında Aldığı Görevler: Caria Finansal Danışmanlık şirketinin kurucu ortağıdır.



Levent Gökçe
Yönetim Kurulu Üyesi

Yönetim Kurulu'nda Göreve Başladığı Yıl: 2017

Görev Aldığı Komiteler:

Komitede Çalışmaya başladığı Yıl:

Ortaklık Dışında Aldığı Görevler:



Ahmad Hammoud
Yönetim Kurulu Üyesi

Yönetim Kurulu'nda Göreve Başladığı Yıl: 2017

Görev Aldığı Komiteler:

Komitede Çalışmaya başladığı Yıl:

Ortaklık Dışında Aldığı Görevler: Alghanim Industries, Engineering & Insulation Başkan Yardımcısı

Yönetim Kurulu ve Komiteler

Yönetim Kurulu ve Komitelerinde Görev Alan Üye Bilgileri

Yönetim Kurulu üyeleriyle ilgili ayrıntılı bilgiye Kurumsal Yönetim Uyum Raporu'nun 5. Maddesi'nde yer verilmiştir. Yönetim Kurulu, Genel Kurul tarafından Türk Ticaret Kanunu, Sermaye Piyasası Kanunu ve ilgili diğer mevzuat hükümlerine göre seçilecek en az 5 üyeden oluşur.

Yönetim Kurulu aşağıdaki esaslar dahilinde oluşturulur ve faaliyet gösterir:

1) Yönetim Kurulu üye sayısı, her durumda 5 üyeden az olmamak koşulu ile, yönetim kurulu üyelerinin verimli ve yapıcı çalışmalar yapmalarına, hızlı ve rasyonel kararlar almalarına ve komitelerin oluşumuna ve çalışmalarını etkin bir şekilde organize etmelerine imkan sağlayacak şekilde Genel Kurul tarafından belirlenir.

2) Yönetim Kurulu'nda görev alacak bağımsız üyelerin sayısı ve nitelikleri Sermaye Piyasası Kurulu'nun kurumsal yönetime ilişkin düzenlemelerine göre tespit edilir. Yönetim Kurulu üyelerinin çoğunluğu, şirkette yönetim kurulu üyeliği haricinde herhangi bir idari görevi bulunmayan ve şirketin günlük işlerine ve olağan faaliyetlerine müdahil olmayan kişilerden oluşur.

3) Yönetim Kurulu'nun işlevi, faaliyet esasları, yapısı ve toplanma şekilleri ile Yönetim Kurulu bünyesinde oluşturulacak komitelerin çalışma esaslarıyla ilgili hususlar Sermaye Piyasası Kurulu'nun kurumsal yönetime ilişkin düzenlemelerine göre yerine getirilir. Yönetim Kurulu, şirketi, yönetir ve üçüncü şahıslara karşı ve mahkemeler önünde temsil eder. Türk Ticaret Kanunu'nun 408. maddesi ile Sermaye Piyasası Kanunu'nun 23. maddesinin 1'inci fıkrasındaki düzenlemeler haricinde, şirketin bütün taşınır ve taşınmaz mallarının tasarruf ve idaresinde şirketin konusu ile ilgili her türlü bağlantıların ve işlemlerin yapılmasında Yönetim Kurulu mutlak bir yetkiye sahiptir.

Genel Kurul'un kararlarına bağlı olmayan hususların hepsinde ihtiyaca göre kararlar almak, Genel Müdür'ün, Genel Müdür yardımcılarının ve müdürlerin yetkilerini belirlemek ve şirketin iç idaresi için yönetmelikler/yönergeler düzenlemek, bütçe ve stratejik planları onamak, Yönetim Kurulu'nun görevidir. Yönetim Kurulu yürürlükteki kanunlarla bu Ana Sözleşme'de ve Genel Kurul kararlarında kendisine verilen ve verilecek olan görevleri yapar ve yetkilerini kullanır.

4) Genel Müdür'ün görev ve yetkileri, Yönetim Kurulu tarafından belirlenir. Yönetim Kurulu Başkanı ile Genel Müdür aynı kişi olamaz.

Toplantı gündemi Yönetim Kurulu Başkanı tarafından belirlenir. Gerekli hallerde Yönetim Kurulu kararı ile de gündem belirlenebilir. Yapılan toplantılara ait notlar her toplantı sonrasında yazılı hale getirilir ve tüm üyelerce imzalanır. Toplantılarda her üyenin bir (1) oy hakkı vardır. Oy hakkı şahsen kullanılır. Yönetim Kurulunda oylar kabul veya ret olarak kullanılır. Toplantıda alınan kararlara muhalefet eden üye varsa bu durum toplantı notunda belirtilir.

Her Yönetim Kurulu Toplantısı'ndan önce Başkan, gündem maddeleri ile ilgili belge ve bilgileri tüm yönetim kurulu üyelerinin aynı derecede bilgilendirilmesini sağlamak amacıyla tüm üyelerin incelemesine sunar.

Yönetim Kurulu Üyeleri ile Bağımsız Yönetim Kurulu Üyelerinin görev sürelerinin belirlenmesinde Türk Ticaret Kanunu, Sermaye Piyasası Kanunu ve Sermaye Piyasası Kurulu'nun kurumsal yönetime ilişkin düzenlemeleri ve ilgili diğer mevzuat hükümlerine uyulur. Yönetim Kurulu Üyeleri, 2017 yılında Türk Ticaret Kanununun 395. ve 396. maddeleri kapsamında Genel Kurul'un kendilerine vermiş olduğu izin kapsamında şirketin konusuna giren işleri bizzat veya başkaları adına yapmadıklarını ifade etmektedirler.

Yönetim Kurulu üyelerinin şirketimiz dışında üstlenmiş oldukları görevler, özgeçmişlerine ait bilgiler ile Bağımsız Yönetim Kurulu üyelerinin Bağımsızlık Beyanları Kurumsal Yönetim İlkeleri Uyum Raporu'nda mevcuttur.

Yönetim Kurulu'nca Oluşturulan Komiteler ve Komite Toplantılarına Katılım Hakkında Bilgi

21 Mart 2018 tarihinde gerçekleşen Genel Kurul Toplantısı'nda seçilen Yönetim Kurulu Üyeleri, 22 Mart 2018 tarihinde toplanarak görev paylaşımı yapmışlardır. Denetim Komitesi üyeliklerine; Bağımsız Yönetim Kurulu Üyeleri olan F. Füsun Akkal Bozok ve Makbule Bilge Bahar (Başkan); Kurumsal Yönetim Komitesi üyeliklerine, Bağımsız Yönetim Kurulu Üyesi olan Makbule Bilge Bahar (Başkan) ile Bağımsız Olmayan Üyeler Robert Theodoor Gijsbert Etman, Hady Nassif ile Mali ve İdari İşlerden Sorumlu Genel Müdür Yardımcısı olarak görevini sürdüren ve Sermaye Piyasası Faaliyetleri İleri Düzey Lisansı ve Kurumsal Yönetim Derecelendirme Lisansı bulunan, Yatırımcı İlişkileri Birimi Yöneticisi Doruk Özcan; Riskin Erken Tespiti Komitesi'ne ise F. Füsun Akkal Bozok (Başkan), Hady Nassif ve Robert Theodoor Gijsbert Etman üye olarak atanmıştır.

- Yönetim Kurulu'nun halihazır yapısı göz önüne alınarak; Aday Gösterme Komitesi ve Ücret Komitesi görevlerinin Kurumsal Yönetim Komitesi tarafından yerine getirilmesi kararlaştırılmıştır. Komitelerin çalışma esasları şirketin internet sayfalarında yayınlanmıştır.
- Denetimden Sorumlu Komite yıl içerisinde sekiz kez toplanarak finansal raporları ve çalışma esasları dahilindeki diğer değerlendirmelerini Yönetim Kurulu'na sunmuştur. Kurumsal Yönetim Komitesi yıl içerisinde iki kez toplanarak teklif ve tutanaklarını Yönetim Kurulu'na sunmuştur. Riskin Erken Tespiti Komitesi ise altı defa toplanarak şirket değerlendirme raporlarını Yönetim Kurulu'na sunmuştur.
- Yönetim Kurulu'nun iç kontrol ve risk yönetimi alanlarındaki sistemlerin etkinliği hakkındaki değerlendirmelerine aşağıda yer verilmiştir.

Yönetim Kurulu Üyeleri ve Üst Düzey Yöneticilere Sağlanan Mali Haklar

2018 yılında görev yapmış olan Yönetim Kurulu Üyelerine ait bilgiler ile şirket Yönetim Kurulu üyelerine ve üst düzey yöneticilere sağlanan her türlü hak, menfaat ve ücretler ile bunların belirlenmesinde kullanılan kriterler ve ücretlendirme esaslarını içeren Yönetim Kurulu üyelerine ve üst düzey yöneticilere sağlanan her türlü hak, menfaat ve ücret ile bunların belirlenmesinde kullanılan kriterler ve ücretlendirme esaslarını içeren Şirketimizin "Yönetim Kurulu Üyeleri ve Üst Düzey Yöneticiler için Ücret Politikası" güncellenerek 23.05.2015 tarihli Olağan Genel Kurulumuzda onaylanmış ve takiben uygulamaya alınmıştır.

2018 tarihli Olağan Genel Kurul'da kararlaştırıldığı üzere; Bağımsız olmayan Yönetim Kurulu Üyelerine herhangi bir ücret ödenmemektedir, Bağımsız Yönetim Kurulu üyelerinin her birine aylık brüt 8.500- TL ücret ödenmektedir.

31 Aralık 2017 ve 31 Aralık 2018 tarihlerinde sona eren döneme ait üst düzey yöneticilere sağlanan faydalar aşağıdaki gibidir:

	1 Ocak - 31 Aralık 2018	1 Ocak - 31 Aralık 2017
Kısa vadeli faydalar		
(Ücretler, ikramiyeler, lojman, araba, sosyal güvenlik, sağlık sigortası, izin vb. ödemeler)	5.766.841	3.745.374
Uzun vadeli faydalar		
(Kıdem tazminatı karşılık giderleri, izin karşılıklarının uzun vadeli kısımları, uzun vadeli ikramiye planları vb.)	1.003.090	480.875
	6.769.931	4.226.249

Yönetim Kurulu iç kontrol ve risk yönetimi alanlarındaki sistemlerin etkin olarak çalıştığını gözlemlemektedir. Yönetim Kurulu yıl içerisinde 3 kez toplanmış olup söz konusu toplantılarda kurul üyelerinin tamamı hazır bulunmuşlardır.

Üst Yönetim

İZOCAM YÖNETİMİ



**Mustafa
Rüştü Uz**
Satış
Direktörü

İzocam'da 1996 yılından beri İzocam'da farklı satış bölgelerinde yönetim kademelerinde çalışmıştır.

**Nabi
Akpınaroğlu**
Tedarik Zinciri
Direktörü.

İzocam'daki çalışma hayatına 1990 yılında başlamış, çeşitli yönetim kademelerinde görev almıştır.

**Doruk
Özcan**
Mali İşler
Direktörü

2007 yılından beri İzocam'da çeşitli yönetim kademelerinde görev almıştır.

**Levent
Gökçe**
Şirket Genel
Direktörü

İzocam'daki çalışma hayatına 2017 yılında başlamış, 01.04.2017 tarihinde Genel Direktör olarak atanmıştır.

**Gözdehan
Çaycı**
İnsan
Kaynakları
Direktörü

İzocam'da 2002 yılından beri İzocam'da çeşitli iş alanlarında ve yönetim kademelerinde görev almıştır.

**Jean Philippe
Destang**
Yatırımlar ve
Üretim Direktörü

2018 yılından itibaren İzocam'da üst yönetimine katılmıştır. Üretim ve yatırımlar konusunda uluslararası yönetim sektörünün benzer yönetim kademelerinde çalışmıştır.

**Kemal Gani
Bayraktar**
Pazarlama
Direktörü

İzocam'da 1995 yılından beri İzocam'da çeşitli yönetim kademelerinde görev almıştır.

HALEN GÖREVİ BAŞINDA BULUNAN DİREKTÖR , MÜDÜR VE YÖNETİCİLER

Adı-Soyadı	Görevi
Levent Gökçe	Genel Direktör
Doruk Özcan	Mali İşler Direktörü
Nabi Akpınaroğlu	Tedarik Zinciri Direktörü
Gözdehan Çaycı	İnsan Kaynakları Direktörü
Kemal Gani Bayraktar	Pazarlama Direktörü
Mustafa Rüştü Uz	Satış Direktörü
Jean Philippe Destang	Yatırımlar Ve Üretim Direktörü
Öner Torun	Muhasebe Müdürü
Dilek Pehlevan	Finansman Müdürü
Cenk Akarçay	Bilgi Sistemleri Müdürü
Umut Ayhan	Denetim Ve Yönetim Sistemleri Müdürü
Eşref Bingöl	Endüstriyel Gelişim Ve Bakım Müdürlüğü
Mustafa Selçuk	Satın Alma Ve Tedarik Müdürü
Halil Sıtkı Ergün	Yatırımlar Müdürü
Osman Hakan Uslu	Arge Ve Kalite Güvence Müdürü
Neslihan Ergüven	EHS Müdürü
Tahsin Karasu	İhracat Müdürü
Gamze Göksu	1. Bölge Satış Müdürü
Bülent Yıldız	2. Bölge Satış Müdürü
Serhat Serkan	3. Bölge Satış Müdürü
Süphan İpek	4. Bölge Satış Müdürü
İlkay Murat Erkekel	5. Bölge Satış Müdürü
Onur Gören	Tekiz Satış Müdürü
Feza Mahmut Hakkacı	Satış Ve Müşteri Destek Müdürü
Müge Yıldırım Köse	Muhasebe İlişkileri Yöneticisi
Süleyman Çelik	Bütçe Ve Raporlama Yöneticisi
Oben Pamuk	Müşteri Hesapları Yöneticisi
Timuçin Erdoğan	Yazılım Yöneticisi
Zahide Türkan Subaşı	Ürün Yöneticisi
Sezen Burcu Ertek	Kurumsal İletişim Yöneticisi

Üst Yönetim

Emre Gizlier	İhracat Yöneticisi
Cenk Güven	Satış Yöneticisi
Nil Sözer	Satış Yöneticisi
Kuttusi Kişial	Satış Yöneticisi
Mustafa Bıçakçioğlu	Satış Yöneticisi
Serkan Pehlevan	Satış Yöneticisi
Nejdet Koçak	İş Geliştirme Yöneticisi
Mehmet Dinçer	Üretim Planlama Ve Tedarik Yöneticisi
Serkan Altunsoy	Sevkiyat Ve Depolar Yöneticisi
Ali Dokuzoğlu	Sevkiyat Ve Depolar Yöneticisi
Talat Kırçak	Arge Ve Kalite Geliştirme Yöneticisi
Süheyla Nilgün Başarır	İşe Alım Ve Yetenek Yöneticisi

Dilovası Taşyünü Üretim Tesisi

Ömer Mehmet Arun	Tesis Müdürü
Caner Çakır	Üretim Yöneticisi
Gökhan Serin	Kalite Güvence Yöneticisi
Hüseyin Koyak	Bakım ve Yardımcı İşletmeler Yöneticisi
Hakan İmren	Personel ve İdari İşler Yöneticisi (Gebkim ve Dilovası)

Dilovası Gebkim İzopor, Foamboard ve Tekiz Panel Üretim Tesisleri

Özgür Öktem	Tekiz Üretim Yöneticisi
Sinan Köse	Bakım ve Yardımcı İşletmeler Yöneticisi

Tarsus Camyünü ve Ekstrude Polistiren Üretim Tesisleri

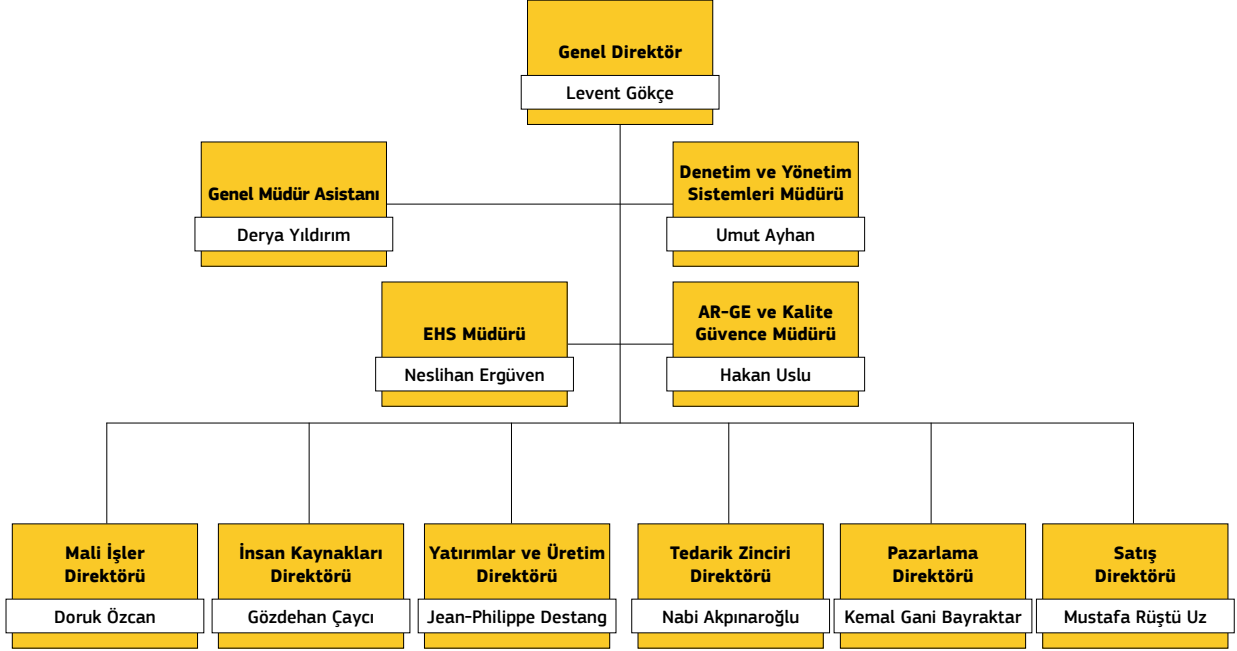
Olçay Yultay	Tesis Müdürü
Timur Aras	Personel Ve İdari İşler Yöneticisi
Yusuf Oğuz Olçaytu	Bakım Ve Yardımcı İşletmeler Yöneticisi
Mehmet Akarca	Üretim Yöneticisi

Eskişehir Kauçuk ve Polietilen Üretim Tesisi

Sait Taşçı	Üretim Yöneticisi
------------	-------------------

Şirketimiz, çalışanlarının ve şirket adına hareket edenlerin, faaliyetlerinde etik kurallara uymaları ve bu kuralların uygulanması yönünde gerekli çalışma ve düzenlemeler yapmaktadır.

Organizasyon Yapısı



Kurumsal Yönetim İlkelerine Uyum Beyanı ve Uyum Raporu

BÖLÜM I – KURUMSAL YÖNETİM İLKELERİNE UYUM BEYANI

Şirketimiz, 31.12.2018 tarihinde sona eren faaliyet döneminde Sermaye Piyasası Kurulu'nun 03.01.2014 tarih ve 28871 sayılı Resmî Gazete'de yayımlanan II-17.1 sayılı Kurumsal Yönetim Tebliği kapsamında kurumsal yönetim ilkelerine uyumu yakından izleyerek eşitlik, şeffaflık, hesap verebilirlik, sorumluluk ve tutarlılık kriterlerini uygulamayı sürdürmektedir. Sermaye Piyasası Kurulu'nun 13.01.2015 tarih 2015/1 sayılı Bülteni'ndeki açıklamasına göre "BİST 3. Grup Şirketler" listesinde yer alan Şirketimizin, kurumsal yönetim uyum derecelendirme firması Kobirate Uluslararası Kredi Derecelendirme ve Kurumsal Yönetim Hizmetleri A.Ş.'nin hazırladığı metodolojide tanımlanan 399 kriter incelemesi sonucunda, Tebliğ'e büyük oranda uyum sağladığı görülmüştür.

30.12.2014 itibariyle 8,76 olan Kurumsal Yönetim Derecelendirme notu, Şirketimizin bu alanda yaptığı sürekli iyileştirme çalışmaları neticesinde 29.12.2015 tarihi itibariyle 9,16'ya ,23.12.2016 tarihi itibariyle 9,28'e ve 08.12.2017 tarihi itibariyle 9,31'e yükselmiştir.

Şirketimiz 2018 yılı itibariyle Kurumsal Yönetim İlkelerine Uyum Derecelendirmesi'nden çıktığından dolayı cari yılda BİST'in Kurumsal Yönetim Endeksi'nde bulunmamaktadır.

İzocam'ın yatırım danışmanlığı ve derecelendirme gibi konularda hizmet aldığı kurumlarla arasındaki çıkar çatışması mevcut değildir. Bu konuda iç düzenlemeler ve etik ilkelere belirlenen kriterler çerçevesinde davranılmakta olup ve herhangi bir çatışmaya meydan verilmemesine özen gösterilmektedir.

Genel olarak; Şirketimiz Tebliğ kapsamında zorunlu olan ilkelere tam uyum sağlamakla beraber, zorunlu olmayan ilkelerin çoğunluğuna da uyum göstermekte olup kurumsal yönetim uygulamalarını geliştirmeye yönelik çalışmalarına devam etmektedir. Hâlihazırda uygulanmakta olan ilkeler dışında kalan ve aşağıda özetlenmiş olan henüz uygulanmayan hususlardan kaynaklanan herhangi bir çıkar çatışması bulunmamaktadır.

Şirketimizin Yönetim Kurulu'nda hâlihazırda iki kadın üye görev yapmaktadır. 16 Haziran 2015 tarihinde yapılan Olağanüstü Genel Kurul Toplantısında Ana Sözleşme'nin 14-1 maddesi tadil edilerek ilkelere tavsiye edilen kadın yönetim kurulu üyesi maddesine uyum sağlanmıştır. Tadil edilen bu maddeye göre; "Yönetim Kuruluna seçilmek için Genel Kurul'da aday gösterilecek kişiler arasında yeterli bilgi ve deneyime sahip kadın üye sayısının Kurumsal Yönetim İlkelerine uygun olarak artırılmasına özen gösterilir." Ayrıca bu düzenlemeye ek olarak %25'ten az olmamak kaydıyla kadın üye hedef oranı ve hedef zamanı belirlemek için gerekli politikalar da geliştirilme aşamasındadır.

Kurumsal Yönetim İlkeleri'nin 4.6.5 no'lu maddesi uyarınca Yönetim Kurulu Üyelerine ve idari sorumluluğu bulunan yöneticilere verilen ücretler ile sağlanan diğer tüm menfaatler, yıllık Faaliyet Raporu vasıtasıyla kamuya toplu olarak açıklanmaktadır.

Önümüzdeki dönemde de; 2018 yılında olduğu gibi, kurumsal yönetim ilkeleri içselleştirilerek, ilgili mevzuat değişiklikleri ve gelişmeler de dikkate alınarak uyum ve iyileştirme sağlanması gereken alanlarda çözüm üretme konusundaki istekli ve kararlı yaklaşımlarımız sürdürülecektir.

Kurumsal Yönetim İlkelerine Uyum Beyanı ve Uyum Raporu

BÖLÜM II – PAY SAHIPLERİ

2.1. Yatırımcı İlişkileri Bölümü

Pay sahibi ortaklar, Borsa İstanbul, SPK, MKK ve yatırımcılarımızla ile olan yazılı ve sözlü iletişimi sağlamaktadır.

Ocak-Aralık 2018 döneminde pay sahipleri tarafından gelen telefon yoluyla olmak üzere toplam 18 adet bilgi talebi birimiz tarafından yanıtlanmıştır.

Ocak-Aralık 2018 dönem içerisinde yatırımcı ilişkiler bölümünden talep edilen bilgiler aşağıda belirtilmiştir;

- Şirketin geçmiş ve 2018 yılına ilişkin finansal verileri hakkında bilgi
- Şirketin genel karlılık durumu ve gelecek dönemlerdeki kar beklentileri,
- Şirketin mevcut yatırımları ve gelecekteki yatırım kararları,
- Şirket hisse fiyatlarındaki dalgalanmalarla ilgili genel bilgi,
- Bedelsiz arttırım olup olmayacağı hakkında bilgilendirme,
- Şirketin ortaklık yapısı hakkında bilgilendirme,
- Şirket hissesinin kottan çıkma kararı olup olmadığı konusunda bilgilendirme istenmiştir.
- 2017 Yılı Faaliyetlerine ilişkin 53. Olağan Genel Kurul Toplantısı 21 Mart 2018 tarihinde gerçekleşmiştir. Genel kurul toplantısının yürürlükteki mevzuata, ana sözleşmeye ve diğer şirket içi düzenlemelere uygun olarak yapılması sağlanmıştır.
- Genel kurulda pay sahiplerinin yararlanabileceği döküman hazırlanmıştır.
- Oylama sonuçlarının kaydı tutulmuş, pay sahiplerinden bu sonuçlarla ilgili raporları talep edenlere daha sonra gönderilmesi sağlanmıştır.
- Mevzuat gereği, kamuyu aydınlatma ile ilgili her türlü husus gözetilmiş ve izlenmiştir.
- Pay sahiplerimizin haklarının kullanımı ile ilgili taleplerinin yerine getirilmesinde SPK mevzuatına, Ana Sözleşme'ye ve diğer şirket içi düzenlemelere uyuma azami özen gösterilmekte ve bu hakların kullanılmasını sağlayacak önlemler alınmaktadır. Ocak-Aralık 2018 döneminde şirketimize intikal eden herhangi bir yazılı/sözlü şikayet veya bu konuda bilgimiz dahilinde şirketimiz hakkında açıklan herhangi bir idari/kanuni takip bulunmamaktadır.
- Kurumsal yönetim ve kamuyu aydınlatma ile ilgili her türlü husus da dahil olmak üzere Sermaye Piyasası Mevzuatı'ndan kaynaklanan yükümlülükler izlenmiş ve yerine getirilmiştir.
- Bilgilendirme politikası kapsamında, pay sahipleri ile ilişkiler düzenli bir şekilde yürütülmüş, şirket ile ilgili düzenli ve güvenilir bilgi erişimi temin edilmiştir. Şirket internet sitesi, faaliyet raporu, kâr duyuruları vb. bilgilerin hızlı ve eksiksiz olarak güncellenmesi ile pay sahiplerinin bilgilendirilmesi sağlanmıştır.
- Sermaye Piyasası Kanun ve tebliğleri dikkate alınarak gerekli Özel Durum Açıklamaları Kamuyu Aydınlatma Platformu aracılığı ile duyurulmuş olup, 2018 Ocak-Aralık dönemi içerisinde toplam 13 adet Özel Durum Açıklaması yapılmıştır.
- Sermaye Piyasası Kanunu ile ilgili mevzuatta meydana gelen değişiklikler takip edilerek ve şirket ilgili birimlerinin dikkatine sunulmuştur.
- Şirketimiz ve sektör hakkında araştırma yapan lisans, yüksek lisans öğrencileri ile üniversitelerdeki öğretim üyelerinin bilgi talepleri karşılanmıştır.

Şirketimizin bünyesinde Yatırımcı İlişkileri birimi mevcuttur. Bu birim Şirketimizin Mali ve İdari İşlerden Sorumlu Genel Müdür Yardımcılığı bünyesinde oluşturulmuş sorumlu birim tarafından yürütülmektedir.

Yatırımcı İlişkileri ile İlgili Kişilerin İletişim Bilgileri:

Doruk Özcan ozcan@izocam.com.tr

Dilek Pehlevan pehlevand@izocam.com.tr

Öner Torun torun@izocam.com.tr

Tel: 0216 440 40 50
Fax: 0216 440 40 75

Yatırımcı İlişkileri Bölümü Yöneticisi Doruk Özcan'ın, Sermaye Piyasası Faaliyetleri İleri Düzey Lisansı ve Kurumsal Yönetim Derecelendirme Uzmanlığı Lisansı bulunmaktadır. Yatırımcı İlişkiler Birimi çalışanı Dilek Pehlevan ve Mali ve İdari İşlerden Sorumlu Genel Müdür Yardımcılığı'na bağlı Muhasebe Müdürü Öner Torun'nun Kurumsal Derecelendirme Uzmanlığı Lisansı bulunmaktadır.

2.2. Pay Sahiplerinin Bilgi Edinme Haklarının Kullanımı

İzocam Ticaret ve Sanayi A.Ş.'de, ortaklık organlarının yanı sıra Yatırımcı İlişkileri Bölümü başta bilgi alma ve inceleme hakkı olmak üzere pay sahipliği haklarının kullanılmasının kolaylaştırılmasında etkin rol oynar.

Pay sahiplerinin bilgi edinme haklarının genişletilmesi amacıyla, hakların kullanımını etkileyebilecek her türlü bilgi ve açıklamalar güncel olarak Şirketin kurumsal internet sitesinde (www.izocam.com.tr) yatırımcıların kullanımına sunulmuştur.

Şirket Ana Sözleşmesi'nde özel denetçi atanması talebi ile ilgili düzenleme yoktur, buna karşın Şirket yönetimi özel denetim yapılmasını zorlaştırıcı işlem yapmaktan kaçınır. Bununla birlikte Türk Ticaret Kanunu'nun 438-439. Maddeleri uyarınca her pay sahibi, pay sahipliği haklarının kullanılabilmesi için gerekli olduğu takdirde ve bilgi alma veya inceleme hakkı daha önce kullanılmamışsa, belirli olayların özel bir denetimle açıklığa kavuşturulmasını, gündemde yer alması bile genel kuruldan isteyebilir. Bugüne kadar pay sahiplerinin bu yönde bir talebi olmamıştır. Ayrıca şirket faaliyetleri, Genel Kurul'da seçilen Bağımsız Denetçi tarafından periyodik olarak denetlenmektedir.

Dönem içerisinde Şirket faaliyetleri, Genel Kurul'un atadığı Bağımsız Dış Denetçi (KPMG Bağımsız Denetim ve Serbest Muhasebeci Mali Müşavirlik A.Ş.) tarafından periyodik olarak denetlenmiştir ve bu hususlarla ilgili şirketin internet sitesinde gerekli açıklamalara yer verilmiştir.

2.3. Genel Kurul Toplantıları

2018 yılı içerisinde Şirket Genel Kurulu; 21 Mart 2018 tarihinde olağan genel kurul toplanmış ve oturumda toplantı ve karar nisabı sağlanmıştır. Genel Kurul toplantımıza tüm hak ve menfaat sahipleri ile medya (basın-yayın organları) davet edilmiştir.

2017 yılı faaliyetlerinin görüşüldüğü Olağan Genel Kurul Toplantısı'nda alınan kararlar, İstanbul Ticaret Sicili Memurluğu'na 28.06.2018 tarihinde tescil edilmiş ve Türkiye Ticaret Sicili Gazetesinin 05.07.2018 tarih ve 9614 sayılı nüshasında (sayfa 566-568) ilan edilmiştir.

Genel Kurul toplantılarına davet Türk Ticaret Kanunu (TTK), Sermaye Piyasası Kanunu ve şirket Ana Sözleşmesi hükümlerine göre, Yönetim Kurulunca yapılmıştır. Genel Kurul'un yapılması için Yönetim Kurulu Kararı alındığı anda KAP üzerinden gerekli çağrı ve açıklamalar yapılmakta olup 2013 yılından itibaren genel kurullara ait çağrı ve ilanlar ile katılım ve oylamalar Merkezi Kayıt Kuruluşu'nun bünyesinde bulunan Elektronik Genel Kurul Sistemi (EGKS) kullanılarak yapılmaya başlanmıştır. Toplantı ilanı Sermaye Piyasası Tebliği uyarınca Türkiye Ticaret Sicil Gazetesinde, KAP, EGKS ve şirket internet sitemizde yayınlanır Bu ilanlarda ilgili döneme ait bağımsız denetimden geçmiş mali tabloların incelemeye açık bulunduğu adres belirtilmektedir.

Ayrıca, Genel Kurul'dan en az üç hafta önce www.izocam.com.tr adresli internet sitesinde ve KAP'ta, Genel Kurul toplantı ilanı ile birlikte TTK'nın 437. Maddesi çerçevesinde pay sahiplerinin incelemesine hazır bulundurulacak belgeler ile ilgili mevzuat gereği yapması gereken bildirim ve açıklamaların yanı sıra; "açıklamanın yapılacağı tarih itibarıyla ortaklığın ortaklık yapısını yansıtan toplam pay sayısı ve oy hakkı, geçmiş hesap döneminde gerçekleşen veya gelecek hesap dönemlerinde planladığı ortaklık faaliyetlerini önemli ölçüde etkileyecek yönetim ve faaliyetlerindeki değişiklikler ve bu değişikliklerin gerekçeleri hakkında bilgi; genel kurul toplantı gündeminde yönetim kurulu üyelerinin azli, değiştirilmesi veya seçimi varsa; azil ve değiştirme gerekçeleri, yönetim kurulu üyeliği adaylığı ortaklığa iletilen kişilerin; özgeçmişleri, son on yıl içerisinde yürüttüğü görevler ve ayrılma nedenleri, ortaklık ve ortaklığın ilişkili tarafları ile ilişkisinin niteliği ve önemlilik düzeyi, bağımsızlık niteliğine sahip olup olmadığı ve bu kişilerin yönetim kurulu üyesi seçilmesi durumunda, ortaklık faaliyetlerini etkileyebilecek benzeri hususlar hakkında bilgi; ortaklık pay sahiplerinin gündeme madde konulmasına ilişkin Yatırımcı İlişkileri Bölümü'ne yazılı olarak iletmis oldukları talepleri, yönetim kurulunun ortakların gündem önerilerini kabul etmediği hallerde, kabul görmeyen öneriler ile ret gerekçeleri; gündemde esas sözleşme değişikliği olması durumunda ilgili yönetim kurulu kararı ile birlikte,

Kurumsal Yönetim İlkelerine Uyum Beyanı ve Uyum Raporu

esas sözleşme değişikliklerinin eski ve yeni şekilleri" dikkati çekecek şekilde yatırımcılara ayrıca duyurulur.

Genel Kurul'da söz alan her hissedar, şirket faaliyetleri hakkında görüş belirtip şirket yönetimine soru sorarak bilgi talep edebilir ve kendilerine oturma esnasında gerekli olan cevap ve açıklamalar yapılır.

Genel Kurul toplantılarına, üç Yönetim Kurulu üyesi; finansal tabloların hazırlanmasında sorumluluğu bulunan yetkililerden Mali İşler Direktörü, Muhasebe Müdürü ve Finansman Müdürü katılmış olup denetçiler toplantılarda hazır bulunmuşlardır.

Genel Kurul toplantı tutanakları internet sitemizde yer almaktadır. Ayrıca şirket merkezinde bu tutanaklar hissedarlarımızın incelemesine açık olup talep eden hissedarlarımıza fotokopileri verilmektedir.

Genel Kurul toplantılarının yapılacağı yerin seçiminde, pay sahiplerini en kolay ve en az maliyetle ulaşabilecekleri mahalde yapılmasına dikkat edilmektedir.

Kar dağıtım politikası, Şirketin Kendi Paylarını Geri Alım Politikası ve Bağış ve Yardım Politikası pay sahiplerinin onay ve bilgisine sunulmuştur.

Şirket, olağan genel kurul toplantılarında bağış ve yardımlarla ilgili gündem maddesi koyarak pay sahiplerini bilgilendirmiştir.

Yönetim hakimiyetini elinde bulunduran Pay Sahipleri, Yönetim Kurulu Üyeleri, Üst Düzey Yöneticileri ve bunların eş ve ikinci dereceye kadar kan ve sıhrı yakınlarının; Şirket veya Bağlı Ortaklıkları ile çıkar çatışmasına neden olabilecek nitelikte işlem yapmadıkları konusunda haziruna bilgi verilmiştir.

2.4. Oy Hakları ve Azlık Hakları

Şirket sermayesini temsil eden her bir pay bir oy hakkı vermektedir. Ana sözleşmede, oy hakkı konusunda herhangi bir paya tanınmış imtiyaz bulunmamaktadır. Gerek ana sözleşme ve iç düzenlemelerde gerekse uygulamada pay sahiplerinin oy haklarının kullanımına yönelik zorlayıcı prosedürler bulunmamakta, bu tutumdan özenle kaçınılmaktadır. Ortaklarımız arasında iştirakimiz olan tüzel kişiler ve karşılıklı iştirak içinde olan şirketler yer almamaktadır.

Şirket yönetiminde azınlık hissedarları temsil eden üye bulunmamaktadır.

2.5. Kâr Payı Hakkı

Şirket, kâr dağıtım politikasını Olağan Genel Kurulda ayrı bir gündem maddesi ile pay sahiplerinin bilgisine sunmakta, faaliyet raporu ve internet sitesinde menfaat sahiplerine duyurmaktadır.

Şirketimizin 21 Mart 2018 tarihli Olağan Genel Kurul Toplantısı'nda onaylanan Kâr Dağıtım Politikası aşağıdaki gibidir.

Kâr Dağıtım Politikası

Şirketimiz, uzun vadeli stratejileri, yatırım ve finansman planları ile kârlılık durumu da dikkate alınarak, SPK tebliğlerine göre hesap edilen dağıtılabilir kârdan az olmamak üzere ortaklarına temettü dağıtır. Dağıtılacak temettünün tamamı nakit veya tamamı bedelsiz (şirket kaynaklarından karşılanarak) olabileceği gibi kısmen nakit ve kısmen de bedelsiz olabilir. Diğer dağıtım yöntemlerinde ise SPK'nın ilgili mevzuat, tebliğ ve düzenlemelerine uygun hareket edilir.

Kâr payının, pay sahiplerine hangi tarihte verileceği Yönetim Kurulu'nun teklifi üzerine Genel Kurul tarafından hükme bağlanır.

Kârın dağıtımı, TTK'na ve SPK'ya uygun şekilde ve yasal süreler içinde gerçekleştirilir. Şirket, kâr dağıtım politikasını Olağan Genel Kurulda ayrı bir gündem maddesi ile pay sahiplerinin bilgisine sunar, faaliyet raporu ve internet sitesinde menfaat sahiplerine duyurur. Yönetim Kurulu, kâr dağıtım yapılmadığı takdirde neden dağıtılamayacağını ve dağıtılamayan kârın nerede

kullanılacağını Genel Kurul'da pay sahiplerinin bilgisine sunar.

Ana Sözleşme gereği; Şirket'in kârına katılım konusunda herhangi bir imtiyaz bulunmamaktadır. Temettü, dağıtım tarihi itibarıyla mevcut payların tümüne bunların ihraç ve iktisap tarihleri dikkate alınmaksızın eşit olarak dağıtılır.

AŞirket Sermaye Piyasası Kanunu'ndaki düzenleme çerçevesinde ortaklarına temettü avansı dağıtılabilir.

Sermaye Piyasası Kanunu, Türk Ticaret Kanunu, vergi yasaları ve ilgili mevzuat hükümleri ile dikkate alınarak hazırlanan Şirket Ana Sözleşmesi Madde:30 "Kâr Dağıtım Maddesi" aşağıdaki şekilde belirlenmiştir.

Şirketin genel masrafları ile muhtelif amortisman gibi, şirketçe ödenmesi ve ayrılması zorunlu olan tutarlar ile şirket tüzel kişiliği tarafından ödenmesi zorunlu vergiler hesap dönemi sonunda tespit olunan gelirlerden düşüldükten sonra geriye kalan ve yıllık bilançoda görülen safi (net) kâr, varsa geçmiş yıl zararlarının düşülmesinden sonra sırası ile aşağıda gösterilen şekilde dağıtılır

Birinci Tertip Kanuni Yedek Akçe

a) Yıllık kârın %5'i (yüzde beş), Ödenmiş Sermayenin %20'sine (yüzde yirmi) ulaşıncaya kadar genel kanuni yedek akçeye ayrılır.

Birinci Temettü

b) Kalandan Sermaye Piyasası Kurulu'nca saptanan oran ve miktarda birinci temettü ayrılır.

İkinci Temettü

c) Safi kârdan "a" - "b" bendlerinde belirtilen tutarlar düşüldükten sonra kalan kısmı, Genel Kurul kısmen veya tamamen ikinci temettü hissesi olarak dağıtmaya veya olağanüstü yedek akçe olarak ayırmaya yetkilidir.

İkinci tertip kanuni yedek akçe

d) Pay sahipleri ile kâra iştirak eden diğer kimselere dağıtılması kararlaştırılmış olan kısımdan ödenmiş sermayenin %5'i oranında kâr payı düşüldükten sonra bulunan tutarın %10'u (yüzde on) Türk Ticaret Kanunu uyarınca ikinci tertip kanuni yedek akçe olarak ayrılır. Kâr payının ve olağanüstü yedek akçelerin sermaye artırımını suretiyle hisse senedi olarak dağıtılması durumunda ikinci tertip kanuni yedek akçe ayrılmaz.

e) Yasa hükmü ile ayrılması gereken yedek akçeler ayrılmadıkça ana sözleşmede pay sahipleri için belirlenen birinci temettü nakden ve/veya hisse senedi biçiminde dağıtılmadıkça; başka yedek akçe ayrılmasına, ertesi yıla kâr aktarılmasına ve temettü dağıtımında imtiyazlı pay sahiplerine, katılma, kurucu ve adi intifa senedi sahiplerine, yönetim kurulu üyeleri ile memur, müstahdem ve işçilere, çeşitli amaçlarla kurulmuş olan vakıflara ve bu gibi kişi ve/veya kurumlara kâr payı dağıtılmasına karar verilemez.

Birinci temettü dahil kârın dağıtım tarihi ve şekli Sermaye Piyasası Kurulu Tebliğleri gözetilerek Yönetim Kurulu'nun önerisi üzerine Genel Kurul tarafından kararlaştırılır.

2.6. Payların Devri

Ana Sözleşmemizde, pay sahiplerinin paylarını serbestçe devretmesini zorlaştıran uygulamalar ve pay devrini kısıtlayan hükümler mevcut değildir.

Kurumsal Yönetim İlkelerine Uyum Beyanı ve Uyum Raporu

BÖLÜM III – KAMUYU AYDINLATMA VE ŞEFFAFLIK

3.1. Kurumsal İnternet Sitesi ve İçeriği

Şirketimiz, yatırımcı ilişkilerini daha etkin ve hızlı şekilde sürdürebilmek, hissedarlarla sürekli iletişim içinde olmak amacıyla, resmi web sitesi, www.izocam.com.tr 'de Türkçe ve İngilizce olmak üzere SPK'ya verilen mali tablolarını ve KAP üzerinden yapmakta olduğu açıklamaları yayımlamıştır.

Şirketin internet sitesinde, kurumsal yönetim ilkelerinde belirtilen aşağıdaki hususlara Türkçe ve İngilizce olarak yer verilmiştir.

"Bilgi Toplumu Hizmetleri, Ticaret Sicil bilgileri, Şirketin ortaklık ve yönetim yapısı, değişikliklerin yayımlandığı Türkiye Ticaret Sicil Gazete'lerinin sayı ve tarihi ile birlikte Şirket Ana Sözleşmesi, Özel Durum Açıklamaları, Finansal Raporlar, Faaliyet Raporları, diğer kamuyu aydınlatma belgeleri, Genel Kurul Toplantı çağrıları, gündemi, vekaleten oy kullanma formu, gündeme ilişkin açıklamalar, hazır bulunanlar cetveli, toplantı tutanağı, Kurumsal Yönetim uygulamaları ve uyum raporu, Kurumsal Yönetim Derecelendirme Raporları, periyodik mali tablo ve bağımsız denetim raporları, bilgilendirme politikası, kâr dağıtım politikası, etik kurallar, şirketin kendi paylarını geri alımına ilişkin politikası, bağış ve yardım politikası, ücretlendirme ve tazminat politikası, kurumsal sosyal sorumluluk politikası, insan kaynakları politikası, üst düzey yöneticiler ücretlendirme politikası, sıkça sorulan sorular bölümü, Denetim Komitesi, Kurumsal Yönetim Komitesi ve Riskin Erken Tespiti Komitesi üyeleri hakkında bilgiler ve bu Komitelerin çalışma esasları, Yönetim Kurulu üyeleri ve şirket üst yönetimi hakkında bilgi, organizasyon yapısı".

Kamuya açıklanacak bilgiler, açıklamadan yararlanacak kişi ve kuruluşların karar vermelerine yardımcı olacak şekilde, zamanında, doğru, eksiksiz, anlaşılabilir, yorumlanabilir ve düşük maliyetle kolay erişilebilir biçimde "Kamuyu Aydınlatma Platformu" (www.kap.gov.tr) ve Şirketimiz internet sitesinde (www.izocam.com.tr) kamunun kullanımına sunulmuştur.

Şirketimizde, kamuyu bilgilendirmekle sorumlu olanlar Genel Direktör ve Mali İşler Direktörlüğü bölümüdür. İlanlar ve bilgiler, gerekli sıklıklarla mevzuat ile öngörülen usullerin yanı sıra, mümkün olan en fazla sayıda pay sahibine ulaşmayı sağlayacak şekilde elektronik haberleşme dahil, her türlü iletişim vasıtası ile Türk Ticaret Kanunu, Sermaye Piyasası Kanunu ve ilgili diğer mevzuat hükümlerinde belirtilen asgari süreler dikkate alınarak kamuya duyurulmuştur.

Şirketimiz, yatırımcı ilişkilerini daha etkin ve hızlı şekilde sürdürebilmek, hissedarlarla sürekli iletişim içinde olmak amacıyla, kurumsal web sitesi, www.izocam.com.tr'de Türkçe ve İngilizce olmak üzere SPK'ya verilen mali tablolarını ve KAP üzerinden yapmakta olduğu açıklamaları yayımlamıştır.

3.2. Faaliyet Raporu

Yönetim Kurulu, faaliyet raporunu kamuoyunun şirketin faaliyetleri hakkında tam ve doğru bilgiye ulaşmasını sağlayacak ayrıntıda hazırlamıştır. Faaliyet raporu, kurumsal yönetim ilkelerine uygun olarak hazırlanmaktadır.

BÖLÜM IV – MENFAAT SAHİPLERİ

4.1. Menfaat Sahiplerinin Bilgilendirilmesi:

Şirket, işlem ve faaliyetlerinde menfaat sahiplerinin ilgili mevzuat ve karşılıklı sözleşmelerle korunmadığı durumlarda, menfaat sahiplerinin çıkarları iyi niyet kuralları çerçevesinde ve şirket imkanları ölçüsünde korunur.

İzocam'ın menfaat sahipleri olan müşteriler, pay sahipleri, çalışanlar, tedarikçiler, devlet ve sosyal çevre, kendilerini ilgilendiren konularda bilgilendirilmektedirler. Bilgilendirmeler; KAP'ta yapılan özel durum açıklamalarının, gerçekleştirilen Genel Kurul Toplantı tutanaklarının, bağımsız denetçi raporlarının ve finansal tabloların, bireysel ve kurumsal yatırımcılara yapılan sunumların ve Şirket hakkında üçüncü şahıslar tarafından hazırlanmış raporların yazılı ve görsel medya kanallarında ve internet sitemizde yayımlanması suretiyle gerçekleştirilmektedir.

Şirketin kamuya açık tüm finansal raporları ve bilgileri, İzocam Yatırımcı İlişkileri Birimi tarafından doğru, eksiksiz, adil, geçerli ve anlaşılır bir biçimde kamu ile paylaşılmaktadır.

Şirket, çalışanlarına yönelik tazminat politikasını www.izocam.com.tr adresinde kamuya açıklamıştır. Şirket ile ilgili menfaat sahipleri, kendilerini ilgilendiren hususlarda gerektiğinde toplantılara davet edilerek veya telekomünikasyon araçları kullanılarak bilgilendirilmektedir.

4.2. Menfaat Sahiplerinin Yönetime Katılımı

Mal ve hizmetlerin pazarlanması ve satışında müşteri memnuniyeti öncelikli ve vazgeçilmez hedefimizdir. Müşteri memnuniyeti düzenli olarak raporlanıp takip edilmekte ve gerekli görüldüğü hallerde politika değişikliklerine gidilmektedir.

Pay sahipleri: Pay sahiplerinin yönetime katılımı ve haklarının korunması, ilgili kanunlar ve mevzuat çerçevesinde değerlendirilerek sağlanmaktadır.

Çalışanlar: Çalışanların, yetki ve sorumlulukları çerçevesinde karar alma mekanizmalarına dahil edilmelerinin haricinde intranet ortamında talep, öneri ve görüşlerini paylaşabilecekleri platformlar oluşturulmuştur. Öneri ve Ödül Sistemi doğrultusunda katılım sağlayan çalışanlarımızın görüşleri yetkili birimler tarafından ele alınmakta ve ödüllendirilmektedir.

Bayi ve Müşteriler: Şirketin yurt içinde 120, yurtdışında 16 olmak üzere toplam 136 bayisi bulunmaktadır. Düzenli olarak bağımsız bir şirket tarafından bayi memnuniyet anketleri yapılmakta ve anket sonuçları bilgilendirme toplantıları ile yöneticilere açıklanmaktadır. Anketler yoluyla elde edilen bayi ve müşteri görüşleri, yetkili departmanlarca değerlendirilerek gerekli aksiyonlar alınmaktadır.

Bununla beraber, yıl içinde düzenlenen organizasyonlarla bayiler Şirket stratejisi ve planları hakkında bilgilendirilmektedir. Daha etkili, verimli ve kaliteli hizmet anlayışına paralel olarak, menfaat sahipleriyle Şirket politika ve kararlarının şekillenmesinde aktif rol oynayan toplantıların yapılması ve sonuçların değerlendirilerek aksiyon alınması katılım sürecinin bir parçasıdır. Yönetime doğrudan katılan hâkim ortaklarımız haricindeki ortaklarımız ise düzenlenen Genel Kurullar vesilesiyle yönetime iştirak etmektedir.

Şirket, 17 Mart 2010 tarihinden itibaren alacaklarının tahsilinde farklı ve yeni bir teminatlandırma sağlayan, DBS'ye geçmiştir. Bu işlem yolu ile anlaşmalı olduğu bankalar Şirket yerine, Şirket'in bayilerine kredi limiti belirlemekte, tahsilâtı önce banka yapmakta ve tahsil edilen tutarları Şirket hesabına transfer etmeden önce bir gün süre ile bloke hesabında bekletmektedir. 31.12.2018 itibarıyla iç piyasa bayilerinin tamamı DBS ile tahsilat yolunu kullanmaktadır. Ayrıca 2014 yılından itibaren bayilerimize sanal pos üzerinden işlem yapma imkânı sağlanmıştır.

Siparişler ise internet üzerinden bayilere özel olarak hazırlanmış "İzocam24 Portal" bağlantısı ile alınmakta ve takip edilmektedir. 120 İç piyasa bayisine ek olarak bazı müşteriler "İzocam24 Portal" ı kullanarak sipariş işlemlerini yürütmektedir.

Pazarlama bölümüne bağlı olarak oluşturulan Süreç İzleme Birimi, şirketin gereksinimleri konusunda analizler ve ihtiyaç duyulan süreçlerin tasarımı için gereken yönlendirmeleri yaparak süreçleri takip eder ve iyileştirmeye ihtiyaç duyulan alanların reorganize edilmesi için gerekli alt yapıyı oluşturacak çalışmaları gerçekleştirir.

4.3. İnsan Kaynakları Politikası

17 Şubat 2015 tarih ve 744 sayılı Yönetim Kurulu Kararı ile Şirketimizin İnsan Kaynakları Politikası aşağıdaki şekilde belirlenmiştir.

Şirketimizde çalışmaların etkin ve verimli bir şekilde yürütülmesini sağlayacak insan kaynağının planlanması, seçilmesi, işe alınması, hizmet birimlerinde görevlendirilmesi, geliştirilmesi, eğitim ihtiyaçlarının belirlenerek karşılanmasına yönelik planlamaların yapılması, uygulanması, yetkinliklerin belirlenmesi, performans yönetimi, kariyer planlaması çalışmalarının bilimsel metotlara uygun olarak gerçekleştirilmesi İnsan Kaynakları Politikamızın hedefidir.

Kurumsal Yönetim İlkelerine Uyum Beyanı ve Uyum Raporu

Bu politika kapsamında, personel alımına ve terfi mekanizmasına ilişkin kriterler yazılı olarak belirlenmiş olup İnsan Kaynakları süreci olarak amacımız;

- Doğru işe doğru insan
- Eşit işe eşit ücret
- Başarıya bağlı liyakat
- Herkes için eşit fırsat

ilkelerine bağlı kalarak, insan gücümüzün yetkinliklerini sürekli geliştirmek ve global rekabet ortamında kalıcı üstünlüğümüzü korumaktır. Bu amaçla belirlenen insan kaynakları sistemlerinin işleyişi prosedürlerle tanımlanır ve tüm çalışanlara duyurulur.

Şirket çalışanlarının görev tanımları ve dağılımı ile performans ve ödüllendirme kriterleri çalışanlara duyurulur. Çalışanlara verilen ücret ve diğer menfaatlerin belirlenmesinde verimliliğe dikkat edilir. İşe alım sırasında ve çalışanlar arasında hiçbir şekilde dil, din, cinsiyet, ırk vs ayrımı yapılmaz. Çalışanlara sağlanan tüm haklarda adil davranılır.

Şirketin finansal durumu, ücret, kariyer, eğitim, sağlık gibi konularda Çalışanlara yönelik bilgilendirme toplantıları yapılarak görüş alışverişinde bulunulur. Çalışanların yönetime katılımını sağlamak, görüşlerinden faydalanmak, bilgilendirmek ve sağlıklı iletişimi güçlendirmek amacıyla;

- Öneri sistemi değerlendirme toplantısı,
- Açık kapı toplantıları,
- Duyuru ve tamimler,
- İletişim panoları,
- Intranet

gibi yöntemler kullanılır.

Çalışanların bilgi, beceri ve görgülerini arttırmalarına yönelik eğitim politikaları oluşturulmuştur. Eğitim programları yıllık olarak belirlenir ve gerçekleştirilir.

Şirket olarak benimsediğimiz en önemli ilkelerden biri olan çalışana verilen değerden hareketle, yasal mevzuat ve iş süreçleri arasında bütünlük sağlayarak, İş Sağlığı ve Güvenliği TS 18001 kapsamında planlı ve sistematik çalışmaların devreye alınmasını teşvik etmekteyiz.

Şirket, çalışanlarına yönelik tazminat politikalarını oluşturmuş ve bu politikalar kurumsal internet sitesinde kamuya açıklamıştır.

Çalışanların Eğitim ve Gelişimi

2018 yılında şirketimiz çalışanlarına kişisel ve mesleki gelişimlerini sağlayıcı birçok eğitim aktivitesi planlayarak gerçekleştirmiştir. Çalışanlarımızın yeteneklerini geliştirmek en önemli hedeflerimizden birisidir. 2018 yılı çalışan başına düşen eğitim saati 38 saat olarak gerçekleşmiştir.

İç İletişim ve Sosyal Faaliyetler

Çalışanlar ile şirket arasında etkin bilgi akışının sağlanması amacı ile yıl içinde çeşitli iletişim faaliyetleri yürütülmüştür.

- Modern İnsan Kaynakları Politika ve Stratejisi oluşturmak
- Etkili Geri Bildirim ve Performans Gelişim Kültürü
- Liderlik Gelişimi
- İşe Alım ve Yetenek Yönetimi

- Oryantasyon, Eğitim ve Gelişim Yönetimi
- Organizasyonel Değişim
- Açık İletişim ve Kurum İçi İşbirliği Oluşturma Projeleri
- İş ve Özel Yaşam Dengesini Koruma Programları
- Genç Yetenekler Projeleri
- Endüstriyel Faaliyetler

2018 yılında çalışanların motivasyon ve bağlılığını güçlendirmek için aşağıdaki yan haklar ve etkinlikler gerçekleştirilmiştir:

- Bireysel Emeklilik
- Özel Sağlık Sigortası
- Kişisel Gelişim Eğitimleri
- Tiyatro, Sinema, Sergi ve Gezi faaliyetleri
- Çalışan Gecesi Kutlamaları
- Çalışan Çocuklarına Sünnet Töreni
- Bayramlaşma ve yılbaşı kutlamaları
- Doğum günü kutlamaları

4.4 Diğer Menfaat Sahipleriyle İlişkiler (Sektör temsilcileri, profesyonelleri ve öğrenciler)

4.4.1 İzocam Öğrenci Yarışması

İzocam, üniversite öğrencileri arasında yaratım bilincinin gelişmesi, disiplinler arası birlikte çalışabilme ve yetenek gelişimi amacıyla 1999 yılından bu yana her yıl "Üniversite Öğrencileri Yaratım Yarışması" düzenlemektedir. İzocam 2009 yılından itibaren Isover'in düzenlediği Uluslararası Öğrenci Yarışması'na katılarak yarışmaya uluslararası boyut kazandırılmıştır. Her sene belirlenen tema çerçevesinde projelerini hazırlayarak başvuruda bulunan öğrenciler arasından ilk üç dereceyi alanlar, yurtdışında o sene için belirlenen ülkede, diğer ülkelerden gelen öğrencilerle yarışarak ülkemizi temsil etmektedir. Bu yarışma sayesinde, hem diğer ülkelerdeki öğrenci ve öğretim görevlileri ile tanışma hem de buldukları ülkenin mimari yapısını, coğrafyasını ve tarihi eserlerini görme fırsatı bulmaktadır.

Yaratım yarışmasının ismi 2015 yılı sonunda "İzocam Öğrenci Yarışması" olarak değiştirilmiştir. Üniversitelerde eğitimi devam eden lisans ve yüksek lisans öğrencilerinin katılımına sunulan yarışmanın tüm süreçleri www.izocamogrenciyarismasi.com üzerinden yürütülmektedir.

2018 yılında 18.'si düzenlenen İzocam Öğrenci Yarışması'na 350 başvuru kaydı alınmıştır. 17 ekip proje teslimini gerçekleştirmiştir. Öğrenci Yarışmasının 2018 yılı teması; 'Fikirden Proje'ye' formatıyla gerçekleşen ve iki aşamadan oluşan yarışmanın ilk adımında öğrenciler "Dubai Kültür Köyü" başlığı altında, bölgesel şartları hesaba katarak, sürdürülebilir ve iklimle dengeli bir mimari tasarım fikri geliştirmişlerdir. Gelen projeler jürinin değerlendirmesinden geçmiş ve 10 Mart 2018'de yapılan duyuruyla 6 proje ulusal finale kalmıştır.

Katılan ekipler içinden finale kalan öğrenciler projelerini 19 Nisan 2018 tarihinde Hyatt Centric Otel Levent'de gerçekleşen açık jüri buluşmasında, jüriye canlı olarak sunmuştur. Jüri değerlendirmesi sonucunda dereceye giren ilk üç proje Dubai'de düzenlenen uluslararası finalde ülkemizi temsil etme hakkı kazanmıştır. Ayrıca yarışma sonunda dereceye giren birinci proje 8 bin, ikinci proje 6 bin ve üçüncü proje 4 bin TL'lik ödülün de sahibi olmuştur.

Kurumsal Yönetim İlkelerine Uyum Beyanı ve Uyum Raporu

4.4.2. İzoder 25. Yıl Sosyal Sorumluluk Projelerine İzocam Desteği

Temmuz 2018'de üyesi olduğumuz İzoder'in 25. yıl çalışmaları kapsamında, İzocam olarak Türk Eğitim Vakfı (TEV) bursu ile bir çocuğumuzun 1 yıllık eğitim masrafları karşılanmıştır.

11 Kasım 2018 tarihinde ise, İzocam çalışanları TEV bursu ile okuyan, ihtiyaç sahibi kız çocukları için bağış toplamak amacıyla İstanbul'da gerçekleşen 40. Vodafone Maratonu'na katılmıştır. İzoder Kurumsal Koşu Takımı'na dahil olarak koşan 7 çalışanımız ve çalışanlarımızın aileleri topladıkları bağışları doğrudan TEV hesabına aktarmışlardır.

4.5. Sosyal Sorumluluk Politikası

4.5.1. En Sosyal İzocamlı Instagram Kampanyası

<https://www.instagram.com/izocamofficial> 8-9 Şubat 2018 tarihleri arasında Instagram mecrasını aktif kullanan, fotoğraf çekmeyi seven ve hashtag kullanımı konusunda kendine güvenen En Sosyal İzocamlıyı Arıyoruz! sloganıyla ve #kalkisicinhaziriz hashtagi ile Bayi Toplantısı özelinde bir sosyal medya kampanyası yapılmıştır. Kampanyanın hedef kitlesi İzocam Bayileri olmuştur.

Yarışma, <https://www.facebook.com/izocam>, <https://www.instagram.com/izocamofficial> hesaplarından duyurulmuş ve 3800 kişiye erişim sağlanmıştır.

4.5.2. Baharı İzocam'la Karşıla Kampanyası

<https://www.facebook.com/izocam>, <https://www.instagram.com/izocamofficial> hesapları üzerinden duyurumu gerçekleştirilen Baharı İzocam'la Karşıla Kampanyası 7 Mart 2018 tarihinde başlamış ve yarışma duyurusu postu ile 1.565 kişilik erişim sağlanmıştır. Hedef kitlenin son kullanıcı olduğu kampanya kapsamında, yarışmacılardan kendileri için baharı temsil eden karenin hangisi olduğu sorulmuştur.

22 Mart tarihinde kazananların duyurulduğu yarışma ile toplamda 250.000 kişiye erişim sağlanmıştır.

4.5.3. "Ozi 23 Nisan Ulusal Egemenlik ve Çocuk Bayramı'nı Kutluyor" Facebook Kampanyası

3-23 Nisan 2018 tarihleri arasında <https://www.facebook.com/izocam> sayfasına yüklenen "Çevre Dostu Ozi" videosunu beğenip #izocam ve #23nisan hashtagleri ile paylaşan, 2 arkadaşını videonun altına tagleyen takipçiler arasından 1., 50., 100., 150., 200., 250., 300., 350., 400., 450., 500., 550., 600., 650., 700., 750., 800., 850., 950., 1000. şanslı kişiye "Çevre Dostu Ozi" kiti hediye edilmiştir.

Kampanya süresince kazanan duyurumu dahil 7.000'in üzerinde erişimin elde edildiği kampanyanın hedef kitlesi, ilkokul çağındaki çocuklar ve bu çocukların aileleri olmuştur.

4.5.4. Benim Babam Bu İşte Usta Facebook Kampanyası

<https://www.facebook.com/izocam> sayfası üzerinden 5 Mayıs-11 Haziran tarihleri arasında yürütülen kampanya kapsamında, takipçilerin babaları ile olan herhangi bir fotoğrafları ile babalarının becerilerinin ve usta yönlerinin anlatılması beklenmiştir. Takipçiler arasından, #ustadostu, #izocam ve #babalargünü hastgaleri ile paylaşımında bulunan 5., 100., 500., 1000. ve 1500. kişiye İzocam logolu Logitech marka hoparlör hediye edilmiştir.

Kampanyanın hedef kitlesi inşaat sektöründeki ustalar, ustaların aileleri ile son kullanıcı kapsamındaki tüm babalar ve çocukları olmuş, kampanya ile 11.800'ün üzerinde kişiye erişim sağlanmıştır.

4.6. Etik Kurallar

Şirketimiz, çalışanlarının ve şirket adına hareket edenlerin faaliyetlerinde etik kurallara uyması ve bu kuralların uygulanması yönünde gerekli çalışma ve düzenlemeleri yapmaktadır. Bu hususta mevzuat ve düzenlemeler ışığında genel kabul görmüş etik kurallara uyulmaktadır. Ayrıca Kurumsal Yönetim İlkeleri kapsamında 14 Şubat 2012 tarihi itibarı ile "İzocam Etik Değerlerini Oluşturan Çalışma ve Davranış İlkeleri" yazılı hale getirilerek Şirket internet sitesinde yayınlanmış ve kamuya açık hale getirilmiştir. İlkelerimiz konusunda üst yönetim tarafından personele eğitim verilmiş. "e-learning" yöntemi ile de internet üzerinden çalışanların konu ile ilgili olarak eğitim alması sağlanmış ve eğitimler kayıt altına alınmıştır. Bu kapsamda şirket bünyesinde bu değerlerin uygulanması ve korunması için bir Etik Kurul da oluşturulmuştur.

Şirket, çevreye, tüketiciye, kamu sağlığına ilişkin kurallara uyar. Mal ve hizmetlerinin pazarlamasında ve satışında müşteri memnuniyetini sağlayıcı her türlü tedbiri alır, müşteri talepleri en kısa sürede karşılanır. Ürünlerimiz ISO 9001- 2008 kalite belgesine sahiptir ve bu kalite standartlarının korunmasına özen gösterilir. Bu kapsamda, Şirket, bayi memnuniyetini ölçen anketler düzenler.

Müşteri ve tedarikçilerle ilgili ticari sır kapsamındaki bilgilerin gizliliğine özen gösterilir.

Kurumsal Yönetim İlkelerine Uyum Beyanı ve Uyum Raporu

BÖLÜM V- YÖNETİM KURULU

5.1. Yönetim Kurulunun Yapısı ve Oluşumu

Şirketimizin Yönetim Kurulu, Esas Sözleşmemizin 11. Maddesi hükümlerine uygun olarak yapılandırılır. Yönetim Kurulu'nda Genel Müdür Levent Gökçe icracı üye olarak görev yapmaktadır. Şirketimizin Yönetim Kurulu ikisi bağımsız olmak üzere 9 yönetim kurulu üyesinden oluşmaktadır. Yönetim Kurulu üyelerinin seçildiği Genel Kurul toplantılarını müteakip, görev taksimine ilişkin karar almak suretiyle Yönetim Kurulu Başkan ve vekili tespit edilerek Denetimden Sorumlu Komite, Kurumsal Yönetim Komitesi ve Riskin Erken Tespiti Komitesi üyeleri atanmıştır. Dönem içerisinde Yönetim Kurulu üyeliklerinde boşalma olduğu takdirde Türk Ticaret Kanunu'nun 363. maddesi hükümleri uygulanır.

Samir Mamdouh Kasem

Samir Kasem, Ivey School of Business, University of Western Ontario, Kanada'da MBA eğitimi almıştır ve Kettering University Michigan, USA, GMI Mühendislik & Yönetim Enstitüsü bölümünden elektrik mühendisi diplomasına sahip olup ayrıca Harvard Business School AMP mezunudur.

Samir Kasem, halen Alghanim Industries (Kuveyt) Sanayi ve Ticaret Grubu Başkanlığı görevini yürütmekte ve 2010 yılından beridir de İzocam Tic. ve San. A.Ş.'nin Yönetim Kurulu'nda görev almaktadır. Samir Kasem, Alghanim Industries'e katılmadan önceki dönemde General Motors of Canada şirketinde çeşitli görevlerde bulunmuştur, 10 yılı aşkın Alghanim kariyerinde otomotiv, mühendislik, perakende satış gibi çeşitli departmanlarda yöneticilik yapmıştır.

İcrada görevli olmayan Samir Kasem bir Saint-Gobain / Alghanim ortaklığı olan İzocam Holding A.Ş.'nin Yönetim Kurulu Üyesi olup bağımsız üye değildir ve halen şirketimizin Yönetim Kurulu Başkanıdır.

François - Xavier Moser

Fransız vatandaşı olan François - Xavier Moser, Ponts et Chausees mezunudur.

2012 yılından bu yana Saint-Gobain Polonya, Romanya, Bulgaristan ve Türkiye'nin dahil olduğu Delegasyon Başkanı olan François - Xavier Moser, 2000 yılında başlayan Saint-Gobain kariyerinde, grubun düz cam üretim ve geliştirmesi ile ilgili çeşitli şirketlerinde Genel Müdür olarak çalışmıştır. Moser, 1996-2000 yıllarında Saint-Gobain iştiraki olan BMRA'da Genel Müdür olarak çalışmıştır.

İcrada görevli olmayan François - Xavier Moser, Bağımsız Üye değildir. 22 Mart 2016 tarihinden itibaren şirketimizin Yönetim Kurulu Üyesi olarak görevine devam etmektedir.

Robert Etman

Robert Etman, Hollanda Delft Teknik Üniversitesi - Fizik ve Bilgisayar Bilimi bölümü mezunudur. İngiltere Chartered Institute of Management Accountants - Mali Müşavirlik belgesi bulunmaktadır.

Orta Doğu, Hindistan ve Güneydoğu Asya'da çeşitli sanayi yatırımları olan Alghanim Industries Kuveyt CFO'su olarak şirketin, İç Denetim, Hazine, Finansal Planlama ve Analiz, Kurumsal Yönetim, Sermaye Planlaması, Şirket Birleşme ve Satın Almaları ile Yatırımcı İlişkileri faaliyetlerinden sorumludur ve İzocam Tic. ve San. A.Ş.'nin Yönetim Kurulu'nda görev almaktadır. Alghanim'e katılmadan önce, Unilever PLC'de 20 yılı aşkın süreyle çeşitli yönetim kademelerinde görevlerde bulunmuştur. Robert Etman, finansal kontrol ve yönetimi ile satın alma ve birleşme işlemleri, vergiye dayalı iş modelleri ve iş sistemleri geliştirme, strateji geliştirme ve hazine konusunda çok geniş deneyime sahiptir. İngilizce ve Flemenkçe konuşmaktadır.

İcrada görevli olmayan Robert Etman bir Saint-Gobain / Alghanim ortaklığı olan İzocam Holding A.Ş.'nin Yönetim Kurulu Üyesi olup Bağımsız Üye değildir. 25 Kasım 2013 tarihinden itibaren şirketimizin Yönetim Kurulu Üyesi olarak görevine devam etmektedir.

Hady Nassif

Beirut Amerikan Üniversitesi mezunu olan Hady Nassif aynı üniversiteden MBA derecesine sahiptir. Ayrıca, Fontainebleau INSEAD Business School'da yönetici programlarına katılmıştır.

Çelik sanayisinde kariyerine başladıktan sonra 1998 yılında Sodamco Grubu'na katılmıştır. 2000 yılında Lübnan'da Sorumlu Genel Müdür olmadan önce Dubai/Birleşik Arap Emirlikleri'ndeki operasyonları kurmuştur. 2005 yılında ise Grubun Üst Düzey Yöneticisi ve ortağı olmuş ve Sodamco endüstriyel harçlar ve çimento şirketinin Orta Doğu'daki 8 farklı ülkede hızla büyümesini sağlamıştır. 2012 yılında Sodamco Grubu'nun Saint-Gobain Weber tarafından satın alınmasını takiben 2014 yılında Saint-Gobain Orta Doğu Bölgesinden Sorumlu İnşaat Ürünleri Başkanı olmuştur.

1 Ocak 2016 itibarıyla Saint-Gobain Orta Doğu Delegasyon Başkanı olarak atanan Nassif şirketimizin Yönetim Kurulu üyesidir.

Arif Nuri Bulut

1953 yılında Ankara'da doğdu. Orta ve lise eğitimini Saint Joseph Fransız Erkek Lisesi'nde tamamladı. 1979 yılında İstanbul Teknik Üniversitesi'nden Makina Yüksek Mühendisi olarak mezun oldu. 1994-1995 yıllarında Koç Üniversitesi'nde (MBA) iş yönetimi yüksek lisansını tamamladı.

1978-1979 arası lisans üstü eğitimi sırasında Tokar A.Ş.'de Proje Mühendisi olarak çalıştı. 1981 yılında İzocam Ticaret ve Sanayi A.Ş. Gebze Tesislerinde İmalat Şefi olarak göreve başladı. 1984-1986 yılları arasında İmalat Müdürü, 1986-1994 yılları arasında şirket merkezinde Projeler Müdürü, 1994-1996 yılları arasında Mühendislik Müdürü görevlerinde bulundu. 1996-2002 yılları arasında Teknik Genel Müdür Yardımcılığı görevini yürüttü. 2002 itibarıyla Yönetim Kurulu Üyesi ve şirket Genel Müdürü olarak görevine devam etmektedir.

Evlü, bir çocuklu olup, Fransızca ve İngilizce bilmektedir.

SPK Kurumsal Yönetim İlkelerine göre icrada görevli olan A. Nuri Bulut Bağımsız Üye niteliğine haiz değildir. Son 10 yılda üstlenmiş olduğu görevlerin yanı sıra halen Tat Konserve A.Ş.'de Bağımsız Yönetim Kurulu Üyesi olarak görev yapmaktadır.

F. Füsün Akkal Bozok

Akademik eğitimini İstanbul Üniversitesi İşletme Fakültesinden lisans, Boğaziçi Üniversitesi İdari Bilimler Fakültesi'nden yüksek lisans derecesi ve İstanbul Üniversitesi İşletme Fakültesi'nden doktora derecesi olarak tamamlamıştır.

İş hayatına 1980 yılında Arthur Andersen denetim şirketi bünyesinde başlamıştır. 1983'te Koç Grubu'na katılarak önce Denetim ve Mali Grup bölümünde Denetim Uzmanı ve Koordinatör Yardımcısı olarak görev yapmıştır.

1992'de atandığı Denetim ve Mali Grup Koordinatörlüğü görevini 11 yıl boyunca sürdürmüştür. 2003-2006 yılları arasında Finansman Grubu Direktörlüğü yapan Akkal, Eylül 2005 tarihinden bu yana da Yapı Kredi Bankası'nda Yönetim Kurulu Üyesi olarak görevini sürdürmektedir. Halen Banka'nın İç Sistemleri'nden sorumlu Yönetim Kurulu Üyesi, Denetim Komitesi ve Kredi komitesi üyesi olarak görevlendirilen Akkal, aynı zamanda Koç Finansal Hizmetler ve Yapı Kredi B Tipi Yatırım Ortaklığı'nda Yönetim Kurulu Üyesi'dir. Diğer taraftan Sabancı Üniversitesi'nde Denetim ve Uluslararası Muhasebe dersleri vermekte olup TKYD, TIDE, T. Muhasebe Uzmanları Derneği ve Boğaziçi Mezunlar Derneği üyesidir.

İcra bulunmayan F.Füsün Akkal Bozok SPK Kurumsal Yönetim İlkeleri'ne göre bağımsız üyedir.

Kurumsal Yönetim İlkelerine Uyum Beyanı ve Uyum Raporu

Makbule Bilge Bahar

2013 yılından bu yana Caria Finansal Danışmanlık şirketinin kurucu ortağıdır. Girişimcilere, özel sermaye fonları portföy şirketlerine ve aile işletmelerine stratejik ve finansal danışmanlık vermekte ve bu gibi şirketlere yatırım yapmaktadır. Caria'nın kuruluşundan önce 15 yılı aşkın bir süre Morgan Stanley'nin New York, Londra ve İstanbul ofislerinde çalışmıştır ve Morgan Stanley Türkiye Yatırım Bankacılığı başı olarak görev almıştır. Bu süre zarfında çeşitli sektör ve coğrafyalarda şirket alış ve satışları, ortaklıklar, halka arzlar ve sermaye piyasası işlemleri konularında danışmanlık vermiş, ayrıca bankanın çeşitli özel sermaye fonları adına yatırımları üzerinde çalışmıştır.

Robert College'den sonra eğitimini Smith College'da ekonomi ve matematik okuyarak devam ettirmiş, daha sonra Harvard Business School'dan MBA derecesi almıştır. TÜSİAD üyesi, Harvard Üniversitesi i-lab danışmanı, çevre ve doğa konularında faaliyet gösteren Kuzeydoğu Derneği'nin aktif destekçisi, ve Arya Kadın Yatırım Platformu Üyesidir.

İcrada bulunmayan Makbule Bilge Bahar SPK Kurumsal Yönetim İlkeleri'ne göre bağımsız üyedir.

Levent Gökçe

1967 yılında Söke-Aydın'da doğan Levent Gökçe, Orta Doğu Teknik Üniversitesi Makine Mühendisliği'nden mezun olduktan sonra İstanbul Üniversitesi İşletme Fakültesi'nde Uluslararası İşletmecilik programını tamamladı. 2005 -2017 yıllarında Saint-Gobain Weber Yapı Kimyasalları San. ve Tic. A.Ş.'de Genel Direktör olarak görev yapmıştır. 1 Nisan 2017 tarihi itibarıyla İzocam Ticaret ve Sanayi A.Ş. Genel Direktör olarak görevine devam etmektedir. Evli ve iki çocuk sahibi olan Levent Gökçe, İngilizce bilmektedir.

Ahmad Hammoud

Beyrut Amerikan Üniversitesi, Elektrik Mühendisliği mezunu olan Ahmad Hammoud , 2000 yılında Alghanim Industries'de Mühendislik Grubu'nda çalışmaya başlamış. Sırasıyla Mühendislik Şefliği, Alghanim Industries – Project Engineering Group Genel Müdürlüğü ve 2010 yılından bu yana da Alghanim Industries - Engineering & Insulation Başkan Yardımcısı olarak görevine devam etmektedir. 2017 yılı Kasım ayından bu yana da İzocam'ın yönetim kurulu üyesidir.

Bağımsız Yönetim Kurulu Adaylarının Bağımsızlık Beyanları;

Sayın F.Fusun Akkal Bozok ve Makbule Bilge Bahar aşağıdaki beyanı imzalayarak şirketimize vermişlerdir.

İzocam Ticaret ve San. A.Ş. (Şirket) Yönetim Kurulu'nda, mevzuat, ana sözleşme ve Sermaye Piyasası Kurulu tarafından ilan edilen Kurumsal Yönetim İlkeleri'nde belirlenen kriterler kapsamında "bağımsız üye" olarak görev yapmaya aday olduğumu, bu kapsamda;

- Şirket, şirketin yönetim kontrolü ya da önemli derecede etki sahibi olduğu ortaklıklar ile şirketin yönetim kontrolünü elinde bulunduran veya şirkette önemli derecede etki sahibi olan ortaklar ve bu ortakların yönetim kontrolüne sahip olduğu tüzel kişiler ile kendim, eşim ve ikinci dereceye kadar kan ve sıhrî hısımlarım arasında; son beş yıl içinde önemli görev ve sorumluluklar üstlenecek yönetici pozisyonunda istihdam ilişkim bulunmamaktadır, sermaye veya oy haklarının veya imtiyazlı payların %5'inden fazlasına birlikte veya tekbaşına sahip olmadığımı ya da önemli nitelikte ticari ilişki kurmadığımı,
- Son beş yıl içerisinde, başta şirketin denetimini (vergi denetimi, kanuni denetim, iç denetim de dahil) derecelendirilmesi ve danışmanlığı olmak üzere, yapılan anlaşmalar çerçevesinde şirketin önemli ölçüde hizmet veya ürün satın aldığı veya sattığı şirketlerde, hizmet veya ürün satın alındığı veya satıldığı dönemlerde ortak (%5 ve üzeri), önemli görev ve sorumluluklar üstlenecek yönetici pozisyonunda çalışmadığımı ve yönetim kurulu üyesi olarak görev almadığımı,
- Ekte yer alan özgeçmişimde görüleceği üzere bağımsız yönetim kurulu üyeliği sebebiyle üstleneceğim görevleri gereği gibi yerine getirecek mesleki eğitim, bilgi ve tecrübeye sahip olduğumu,
- Kamu kurum ve kuruluşlarında, mevcut durum itibarıyla tam zamanlı olarak çalışmadığımı,
- Gelir Vergisi Kanunu'na göre Türkiye'de yerleşik sayıldığımı,
- Şirket faaliyetlerine olumlu katkılarda bulunabileceğimi, şirket ile pay sahipleri arasındaki çıkar çatışmalarında tarafsızlığımı koruyacağımı, menfaat sahiplerinin haklarını dikkate alarak özgürce karar verecek güçlü etik standartlara, mesleki itibara ve

- tecrübeye sahip olduğumu,
- g. Şirket faaliyetlerinin işleyişini takip edebilecek ve üstlendiği görevlerin gereklerini tam olarak yerine getirebilecek ölçüde şirket işlerine zaman ayıracağımı,
- h. Şirket yönetim kurulunda son on yılda altı yıldan fazla üyelik yapmadığımı,
- i. Şirketin veya şirketin yönetim kontrolünü elinde bulunduran ortakların yönetim kontrolüne sahip olduğu şirketlerin üçten fazlasında ve toplamda borsada işlem gören şirketlerin beşten fazlasında bağımsız yönetim kurulu üyesi olarak görev almadığımı,
- j. İzocam Ticaret ve Sanayi Anonim Şirketi tüzel kişiliği adına tescil ve ilan edilmediğimi beyan ederim”.

Yönetim Kurulu Başkan ve üyelerinin, şirket konusuna giren işleri bizzat veya başkaları adına yapmaları ve bu tür işleri yapan şirketlere ortak olabilmeleri hususunda TTK 395 ve 396. maddeleri kapsamında Genel Kurul’dan onay alınmaktadır.

5.2. Yönetim Kurulu’nun Faaliyet Esasları

Yönetim Kurulu üyelerinin yetki ve sorumlulukları şirketin Ana Sözleşmesi’nde açıkça belirlenmiştir. Şirketin imza sirkülerinde, yetkiler detaylı olarak belirtilmiştir ve her türlü karar en az iki yetkili imza ile geçerlidir.

Yönetim Kurulu Başkanı ve Genel Müdür aynı kişi değildirler.

Yönetim Kurulu toplantılarının gündemi, Şirket Ana Sözleşmesinin açıkça Yönetim Kurulu Kararına bağlanmasını emrettiği hususların, ilgili birimlerce Şirket üst yönetimi ve Yönetim Kurulu üyelerine bildirilmesiyle belirlenmektedir. Bunun dışında, Yönetim Kurulu üyelerinden herhangi birisinin özel olarak bir konuya ilişkin karar alınması hususunu Şirket Üst Yönetimine bildirmesiyle de toplantı gündemi belirlenmektedir.

Şirket Yönetim Kurulu’nda görüşülmesi istenen konular, Mali İşler Direktörlüğü bölümünde toplanmakta ve konsolide edilerek toplantı gündemi oluşturulmaktadır.

İzocam Ticaret ve Sanayi A.Ş Yönetim Kurulu toplantılarının gündeminin belirlenmesi, TTK 390/4 madde hükmüne göre alınan Yönetim Kurulu kararlarının hazırlanması, Yönetim Kurulu üyelerinin bilgilendirilmesi ve iletişimin sağlanması amacıyla Mali İşler Direktörü görevlendirilmiştir.

Yönetim Kurulu, işlerin gerektirdiği zamanda toplanarak, kararlarını toplantıda hazır bulunan üyelerin çoğunluğu ile alır, TTK 390/4 madde hükümleri saklıdır. Yönetim Kurulu kararlarının geçerliliği yazılıp imza edilmiş olmalarına bağlıdır.

Yönetim Kurulu toplantılarında açıklanan farklı görüş ve karşı oy gerekçeleri karar zaptına geçirilmektedir. Ancak yakın zamanda bu türde bir muhalefet veya farklı görüş beyan edilmediğinden kamuya açıklama yapılmamıştır.

Yönetim kurulu üyelerinin görevleri esnasındaki kusurları ile şirkette sebep olacakları zarar, şirket sermayesinin %25’ini aşan bir bedelle sigorta ettirilmiştir.

Yönetim Kurulu, yıl içerisinde üç kez toplanmış olup söz konusu toplantılarda üyelerinin tamamı hazır bulunmuşlardır.

Kurumsal Yönetim İlkelerine Uyum Beyanı ve Uyum Raporu

5.3. Yönetim Kurulunun Bünyesinde Oluşturulan Komitelerin Sayı, Yapı ve Bağımsızlıkları

Sermaye Piyasası'nın Kurumsal Yönetim İlkeleri ve Şirketin Yönetim Kurulu Çalışma Esasları çerçevesinde; mevcut Yönetim Kurulu bünyesinde, Kurumsal Yönetim Komitesi, Riskin Erken Saptanması Komitesi, ve Denetimden Sorumlu Komite bulunmaktadır. Söz konusu komitelere bağımsız yönetim kurulu üyeleri başkanlık etmekte olup, Denetimden Sorumlu Komite üyelerinin tamamı yasal düzenleme gereği Bağımsız üyelerden oluşmaktadır. Komitelerin başkan ve üyelerine aşağıda yer verilmiştir.

KURUMSAL YÖNETİM KOMİTESİ

Başkan	Üye
Makbule Bilge Bahar	Hady Nassif
	Robert Etman
	Doruk Özcan

RİSKİN ERKEN SAPTANMASI KOMİTESİ

Başkan	Üye
Fatma Füsun Akkal Bozok	Hady Nassif
	Robert Etman

DENETİMDEN SORUMLU KOMİTE

Başkan	Üye
Fatma Füsun Akkal Bozok	Makbule Bilge Bahar

21 Mart 2018 tarihinde toplanan Genel Kurul Toplantısı'nda seçilen Yönetim Kurulu Üyeleri, 22 Mart 2018 tarihinde toplanarak görev paylaşımı yapmışlardır. Seçilen Yönetim Kurulu ve Komite üyeliklerinde yıl içinde değişiklik olmamıştır.

Yönetim Kurulu'nun halihazır yapısı göz önüne alınarak; Aday Gösterme Komitesi ve Ücret Komitesi görevlerinin Kurumsal Yönetim Komitesi tarafından yerine getirilmesi kararlaştırılmıştır.

Yönetim Kurulunda 2 kadın üye bulunmaktadır ve Yönetim Kurulu üye sayısının %22'sini oluşturmaktadır.

Denetimden Sorumlu Komite yıl içerisinde 6 toplanmış her toplantı sonrası finansal raporları ve çalışma esasları dahilindeki diğer değerlendirmelerini Yönetim Kurulu'na sunmuştur. Kurumsal Yönetim Komitesi yıl içerisinde 2 kez toplanmış her toplantı sonrası teklif ve tutanaklarını Yönetim Kurulu'na sunmuştur. Riskin Erken Tespiti Komitesi ise 6 kez her toplantı sonrası şirket değerlendirme raporunu Yönetim Kurulu'na sunmuştur.

5.4. Risk Yönetimi ve İç Kontrol Mekanizması

Yönetim Kurulu, menfaat sahiplerini etkileyebilecek olan risklerin etkilerini en aza indirebilmek amacı ile operasyonel faaliyetleri ve bilgi sistemleri süreçlerini içerecek şekilde iç kontrol sistemlerinin etkinliğini koruyabilmek amacıyla Riskin Erken Tespiti Komitesi'ni oluşturmuştur.

İç kontrol sisteminin etkinliği şirket içi denetimler ile de test edilmektedir. İç Denetim Müdürlüğü doğrudan Genel Müdür'e bağlı olarak çalışmakta olup Denetim Komitesi ve Riskin Erken Tespiti Komitesi ile doğrudan irtibat halindedir. Ayrıca şirket bünyesinde Riskin Erken Tespiti Çalışma Grubu oluşturulmuş, düzenli aralıklar ile toplantılar yapılarak mevcut ve muhtemel riskler gözden geçirilerek gerekli aksiyonların alınması için planlama yapılmaktadır. Yapılan toplantılara ait notlar Riskin Erken Tespiti Komitesi üyeleri ile paylaşmakta ve ayrıca toplantı tutanağı düzenlenerek kayıt altına alınmaktadır.

2018 yılı içinde de Yönetim Kurulu Komiteleri çalışmalarına mevzuata uygun olarak devam etmiştir. Riskin Erken Tespiti Komitesi yıl içerisinde 6 toplantı yapmış, Şirket'in maruz kalabileceği potansiyel riskleri değerlendirerek Yönetim Kurulu'na raporlarını sunmuştur. Tespit edilen potansiyel risklere ait iyileştirme çalışmaları üst yönetimle yakın ilişki içerisinde takip edilmektedir. Şirket Denetim Komitesi yıl içerisinde 6 defa toplanmıştır. Bu toplantılarda hem finansal sonuçlar incelenmiş, gerek vergi gerekse de bağımsız denetim firması ile değerlendirmeler yapılmış, hem de Şirket'in iç kontrol sistemi iç denetim sonuçlarının paylaşılması ile sürekli gözden geçirmeye tabi tutulmuştur.

Komiteler yapılan bu toplantıların her biri için ayrıca tutanak düzenleyerek üyelerin imzaları ile toplantı notlarını kayıt altına almakta ve Yönetim Kurulu'nun görüşüne sunmaktadırlar.

5.5. Şirketin Stratejik Hedefleri

Şirket yönetim kurulu uzun ve kısa vadeli planlar yaparak şirket stratejilerini belirlemektedir. Söz konusu planlarda faaliyette bulunulan pazarlar incelenmekte, ihtiyaç duyulan yatırımlar ile bu kapsamda ihtiyaçlar belirlenmekte ve bunların gerçekleştirilmesi için tahsisi gereken kaynakların planlaması yapılarak kararlar üretilmektedir.

Şirketin uzun vadeli planları üç yıllık dönemleri kapsayacak şekilde ve geçmiş üç yıllık trendleri de ihtiva etmek üzere her yılın ilk altı aylık dönemi içinde yapılmaktadır.

Kısa vadeli planlar yıl için yapılmakta (bütçe), aylık olarak takip edilmekte ve yıl içerisinde dört kez revize edilmektedir. Şirketin bütçe hedefleri, şirket performansının belirlenmesinde önemli derecede rol oynamaktadır.

5.6. Mali Haklar

23.05.2015 tarihli Genel Kurul tarafından onaylanan Şirket "Yönetim Kurulu Üyelerinin ve Üst Düzey Yöneticilerinin Ücretlendirme Esasları Politikası hakkında " 21.03.2018 tarihli Olağan Genel Kurulunda detaylı bilgilendirme yapıldı.

Yönetim Kurulu Üyeleri ve Üst Düzey Yöneticiler için Ücret Politikası çerçevesinde yapılan ödemeler toplamı her yıl Kurumsal Yönetim Komitesi ve Yönetim Kurulu tarafından değerlendirilmektedir. Finansal tablo dipnotlarımızda Yönetim Kurulu Üyeleri ve Üst Düzey Yöneticilere yapılan ödemeler genel uygulamalara paralel olarak kamuya açıklanmaktadır. Yönetim Kurulu üyelerimize veya yöneticilerimize Şirket tarafından borç verilmesi, kredi kullanılması, lehlerine teminat verilmesi gibi çıkar çatışmasına yol açacak işlemler söz konusu değildir.

Yönetim Kurulu üyelerinin şirkete sağladığı katkılar dolayısıyla katlandığı giderler (ulaşım, telefon, sigorta vb. giderleri) şirket tarafından karşılanabilir.

Üst Düzey Yöneticilerinin Ücretlendirme Esasları

Amaç ve Kapsam

Ücretlendirme esasları, yönetim kurulu üyeleri ve üst düzey yöneticileri kapsar. Amacı; ücretlendirme ile ilgili uygulamaların, ilgili mevzuat ile şirket faaliyetlerinin kapsamı ve yapısı, stratejileri, uzun vadeli hedefleri ve risk yönetim yapıları ile uyumlu olarak planlanıp yürütülmesini ve yönetilmesini sağlamaktır.

Kurumsal Yönetim İlkelerine Uyum Beyanı ve Uyum Raporu

İlkeler ve Uygulama Esasları

- Yönetim Kurulu Üyeleri'nin ücretleri pay sahiplerinin önerisi üzerine genel kurul tarafından belirlenir.
- Üst Düzey Yöneticilerin ücretleri bu politikaya uygun olarak Yönetim Kurulu tarafından belirlenir.
- Bağımsız yönetim kurulu üyelerinin ücretlerinin bağımsızlıklarını koruyacak düzeyde olmasına dikkat edilir. Ayrıca kâr payı, pay opsiyonları veya şirketin performansına dayalı ödeme planları kullanılmaz.
- "Yönetim Kurulu Üyelerinin Ve Üst Düzey Yöneticilerin Ücretlendirme Esasları" genel kurul toplantısında ayrı bir madde olarak ortakların bilgisine sunulur. Ayrıca, şirketin internet sitesinde bulundurulur. Bu düzenlemede değişiklik olması halinde aynı yöntem tekrarlanır.
- Şirket, herhangi bir yönetim kurulu üyesine veya üst düzey yöneticilerine borç veremez, kredi kullandıramaz, üçüncü bir kişi aracılığıyla şahsi kredi adı altında kredi kullandıramaz veya lehine kefalet gibi teminatlar veremez.
- Yönetim kurulu üyelerine ve üst düzey yöneticilere verilen ücretler ile sağlanan diğer tüm menfaatler yıllık faaliyet raporu vasıtasıyla kamuya açıklanır.

Yetkili Komite

- Şirket kurumsal yönetim komitesi, üst düzey yöneticilerin performansına göre, şirketin uzun vadeli hedeflerini dikkate alarak ücretlendirmeye ilişkin öneri oluşturup yönetim kuruluna sunar. Üst düzey yöneticilerin ücretlerini Yönetim Kurulu belirlerken, Yönetim Kurulu Üyelerinin Ücretlendirme Esasları gündem maddesi yapılarak Genel Kurul Toplantısında karara bağlanır. Bu işlemlerin kurumsal yönetim komitesince yapılması yönetim kurulunun ve denetçinin bu işlemlerle ilgili sorumluluğunu ortadan kaldırmaz.
- Eşit performansa eşit ücret verilmesi ilkesi benimsenir. İşin taşıdığı önem, zorluk ve sorumluluk, risk gibi özellikler göz önüne alınarak ödenen ücretler arasında bir denge sağlanır.
- Komite, görev ve sorumluluklarını yerine getirirken ücretlendirme ile ilgili ihtiyaç duyduğu her türlü belgeyi inceler.
- Komite alacağı kararlarda mevzuatın yanı sıra şirketin mevcut finansal durumunu, hedeflerini ve gelecekte elde edilmesi planlanan gelirlerini göz önünde bulundurur.

Ücretlendirme

Sabit Ücret Ödemeleri: Performansa bağlı olmaksızın, düzenli olarak her ay sabit miktarlarda yapılan nakdi ödemedir. Sabit ücret; görev ve sorumlulukların kapsamına göre, her bir pozisyon için gereken şartlar ve deneyim dikkate alınarak belirlenir.

Ücret artışları: Genel ücret artışları, Yönetim Kurulunun şirket performansı ve piyasa koşullarını da dikkate alarak belirlediği oranda ve yılda bir defa olmak üzere her yılın Ocak ayında yapılır. Şirket yönetiminin kararıyla, terfi/pozisyon değişiklikleriyle ve diğer gerekçelerle, yıllık genel ücret artışından ayrı olarak ücret değişiklikleri yapılabilir.

Yukarıdaki esaslara göre belirlenen ve yıl içinde Üst Düzey Yönetici ve Yönetim Kurulu Üyelerine ödenen tutarlar faaliyet raporunda yer almaktadır.

Yıl içinde herhangi bir yönetim kurulu üyesine veya şirketin üst düzey yöneticisine borç verilmemiş, kendi adına veya üçüncü bir şahıs adına kredi kullandırılmamış, lehlerine kefalet gibi teminatlar tesis edilmemiştir, ayrıca söz konusu kişilerin önceki yıllara ait dönemlerde şirket ile bu tür ilişkileri de mevcut değildir.

Kurumsal Yönetim Komitesi




Makbule Bilge BAHAR
Kurumsal Yönetim
Komite Başkanı



Hady Nassıf
Kurumsal Yönetim
Komite Üyesi



Robert Etman
Kurumsal Yönetim
Komite Üyesi



Doruk Özcan
Kurumsal Yönetim
Komite Üyesi

Risk Yönetimine İlişkin Bilgi ve Değerlendirmeler

Yönetim Kurulu, kendi üyeleri arasından, komite başkanı bağımsız üye olmak üzere Riskin Erken Tespiti Komitesi'ni oluşturmuştur. Riskin Erken Tespiti Komitesi menfaat sahiplerini etkileyebilecek olan risklerin etkilerini en aza indirebilmek amacı ile dönemsel toplantılar yaparak Yönetim Kurulu'na görüşlerini yazılı olarak sunmaktadır.

Ayrıca Şirket bünyesinde operasyonel süreçleri kapsayan, şirket hedeflerine ulaşabilmek için karşılaşılabilecek tehditlerin neler olabileceğinin belirlenmesi, olası risklerin belirlenmiş kriterler ile ölçülebilmesi ve yöneticilere karar alma sürecinde yol gösterici olması amacı ile Riskin Erken Tespiti Alt Çalışma Grubu oluşturulmuştur.

Doğrudan Genel Müdür'e bağlı olup, sürekli olarak Denetimden Sorumlu Komite'ye de raporlama yapmakta olan Denetim ve Kontrol Müdürlüğü, şirket süreçlerinin analizlerini yapıp riskli görülen konuları üst yönetime raporlayarak daha etkin bir iç kontrol ortamı oluşturulması için çalışmalarına devam etmektedir. Ayrıca Saint-Gobain ve Alghanim ortaklığı ile Bağımsız Denetim Kuruluşu tarafından periyodik denetimler gerçekleştirilmekte olup, bu denetimler sonucu oluşturulan raporlar Denetim Komitesi'ne de sunulmaktadır.

Riskin Erken Saptanması Sistemi ve Komitesi Hakkında Denetçi Raporu

İzocam Ticaret ve Sanayi Anonim Şirketi Yönetim Kurulu'na

Giriş

İzocam Ticaret ve Sanayi Anonim Şirketi ("Şirket") tarafından kurulan riskin erken saptanması sistemi ve komitesini denetlemiş bulunuyoruz.

Yönetim Kurulunun Sorumluluğu

6102 sayılı Türk Ticaret Kanunu'nun ("TTK") 378 inci maddesinin birinci fıkrası uyarınca yönetim kurulu, şirketin varlığını, gelişmesini ve devamını tehlikeye düşüren sebeplerin erken teşhisi, bunun için gerekli önlem ve çarelerin uygulanması ile riskin yönetilmesi amacıyla uzman bir komite kurmak, sistemi çalıştırmak ve geliştirmekle yükümlüdür.

Denetçinin Sorumluluğu

Sorumluluğumuz, yaptığımız denetime dayanarak, riskin erken saptanması sistemi ve komitesine ilişkin bir sonuca varmaktır. Yaptığımız denetim, TTK'ya, Kamu Gözetimi, Muhasebe ve Denetim Standartları Kurumu ("KGGK") tarafından yayımlanan "Riskin Erken Saptanması Sistemi ve Komitesi Hakkında Denetçi Raporuna İlişkin Esaslara" ve etik kurallara uygun olarak yürütülmüştür. Bu Esaslar tarafımızca; şirketin riskin erken saptanması sistemi ve komitesini kurup kurmadığının belirlenmesini, kurulmuşsa sistem ve komitenin TTK'nın 378 inci maddesi çerçevesinde işleyip işlemediğinin değerlendirilmesini gerektirmektedir. Riskin erken saptanması komitesi tarafından risklere karşı gösterilen çarelerin yerindeliği ve riskler karşısında yönetim tarafından yapılan uygulamalar, denetimimizin kapsamında değildir.

Riskin Erken Saptanması Sistemi ve Komitesi Hakkında Bilgi

Riskin Erken Saptanması ve Yönetim Komitesi ("Komite")'sinin amacı kurumsal düzeyde gerçekleştirilen risk projeleri ışığında, Şirket'in varlığını, gelişmesini ve devamını tehlikeye düşürebilecek risklerin erken teşhisi, tespit edilen risklerle ilgili gerekli önlemlerin uygulanması ve riskin yönetilmesi amacıyla çalışmalar yapmaktadır. Komite Yönetim Kurulu tarafından 3 Nisan 2013 tarihli 705 no'lu Yönetim Kurulu kararı ile iki üye ve bir başkan olarak yetkilendirilmiştir. Komite 2018 yılı içerisinde toplam 6 kere olmak üzere 22 Mart 2018, 27 Haziran 2018, 8 Ekim 2018, 17 Ekim 2018, 28 Kasım 2018 ve 27 Aralık 2018 tarihlerinde toplanmıştır.

Sonuç

Yürüttüğümüz denetim sonucunda, aşağıdaki paragrafta belirtilen husus dışında, İzocam Ticaret ve Sanayi Anonim Şirketi'nin riskin erken saptanması sistemi ve komitesinin, tüm önemli yönleriyle, TTK'nın 378 inci maddesi çerçevesinde yeterli olduğu sonucuna ulaşılmıştır.

KPMG Bağımsız Denetim ve Serbest Muhasebeci Mali Müşavirlik Anonim Şirketi
A member of KPMG International Cooperative



Hesap Dönemi Kapandıktan Sonra Meydana Gelen Önemli Olaylar

Hesap döneminin kapanmasından sonra ilgili finansal raporların görüşüleceği Genel Kurul Toplantısı'na kadar geçen sürede Kristal-İş Sendikası ile toplu iş sözleşmesi imzalanması için anlaşmaya varılmıştır.

2018 Yılı Bağlı Şirket Raporu

Türk Ticaret Kanununun 199. Maddesi kapsamında hazırlanan Bağlı Şirket Raporumuzun sonuç bölümü aşağıdaki gibidir.

Şirketimiz, hakim şirket ve ona bağlı şirketlerle 01.01.2018 - 31.12.2018 faaliyet yılında yapılan tüm işlemlerde tarafımızca bilinen hal ve şartlara göre, hakim şirketin yönlendirilmesiyle, hakim şirketin ya da ona bağlı bir şirketin yararına yapılan hukuki işlemler de 2018 faaliyet yılında hakim şirketin ya da ona bağlı şirketin yararına alınan veya alınmasından kaçınılan, tüm önlemler değerlendirilmiştir. 2018 faaliyet yılına ilişkin olarak bilinen hal ve şartlara göre oluşan bir işlemde dolayı Şirketimizin böyle bir zarara uğramadığını ve menfaat temin edilmediğini hakim ortağın elde ettiği menfaatlerin veya zararın denkleştirilmesinin söz konusu olmamıştır.

2018 yılı faaliyet dönemine ilişkin olarak 6102 sayılı TTK 199. maddesi uyarınca, yapılan işlemlerden dolayı İzocam Tic. ve San. A.Ş.'nin herhangi bir zarara uğramadığını beyan ederiz.



Samir Mamdouh Kasem
Yönetim Kurulu Başkanı



François - Xavier Moser
Yönetim Kurulu Başkan Vekili

54. Genel Kurul Toplantısı Gündemi

Tarih : 22 Mart 2019, Cuma

Saat : 10:00

Yer : Renaissance Polat Istanbul Hotel

Sahil Yolu Cad. No: 2 Yeşilyurt

Gündem

1. Açılış ve toplantı başkanlığının oluşturulması,
2. Yönetim Kurulu tarafından hazırlanan yıllık Faaliyet Raporu'nun okunması, müzakeresi ve tasdiki,
3. Bağımsız Denetleme Kuruluşu KPMG Bağımsız Denetim ve Serbest Muhasebeci Mali Müşavirlik A.Ş.'nin raporunun okunması,
4. Finansal tabloların okunması, müzakeresi ve tasdiki,
5. Yönetim Kurulu üyelerinin Şirketin 2018 yılı faaliyetlerinden dolayı ibra edilmeleri,
6. Şirketin Kar Dağıtım Politikası hakkında ortaklara bilgi verilmesi.
7. Yönetim Kurulu'nun, karın kullanımı, dağıtılacak kar ve kazanç payları oranlarının belirlenmesi, kâr dağıtım tarihi konusundaki teklifinin görüşülerek kabulü, değiştirilerek kabulü veya reddi,
8. Yönetim Kurulu üye adedinin tespiti, Kurumsal Yönetim Komitesi tarafından önerilen Bağımsız Yönetim Kurulu Üyeleri ile diğer Yönetim Kurulu Üyeleri'nin şirket dışında aldığı görevler ve gerekçeleri konusunda ortakların bilgilendirilmeleri, üyelerin seçimi, değiştirilmeleri ve görev sürelerinin tespiti,
9. Yönetim Kurulu Üyelerinin ücretleri ile huzur hakkı, ikramiye ve prim gibi hakların belirlenmesi,
10. Yönetim Kurulu tarafından yapılan Bağımsız Denetleme Kuruluşu seçiminin onaylanması,
11. Yönetim Kurulu üyeleri ile Üst Düzey Yöneticilerin Ücretlendirme Esaslarının ortakların bilgisine sunulması,
12. Şirketin Bağış ve Yardım Politikası hakkında ortaklara bilgi verilmesi ve oluşturulan bu politikanın ortakların onayına sunulması, 2018 yılında vakıf ve derneklere yapılan bağış ve yardımların yararlanıcıları ve miktarı hakkında Pay Sahiplerine bilgi verilmesi ve 2019 yılında yapılacak olan bağış ve yardımlara ilişkin üst sınır belirlenmesi,
13. Sermaye Piyasası Kurulu düzenlemeleri gereğince Şirketin ve bağlı ortaklıklarının 2018 yılında 3. Kişiler lehine verdiği teminat, rehin, ipotek ve kefaletler ile elde edilen menfaatler hakkında pay sahiplerine bilgi verilmesi.
14. Şirketin Kendi Paylarını Geri Alımına İlişkin Politikası hakkında ortaklara bilgi verilmesi.
15. Yönetim Kurulu üyelerine, Şirket konusuna giren işleri bizzat veya başkaları adına yapmaları ve bu nevi işleri yapan şirketlerde ortak olabilmeleri ve diğer işlemleri yapabilmeleri hususunda, Türk Ticaret Kanunu'nun 395. ve 396. maddeleri gereğince izin verilmesi,
16. Yönetim kontrolünü elinde bulunduran pay sahiplerinin, Yönetim Kurulu Üyelerinin, idari sorumluluğu bulunan yönetici ve bunların eş ve ikinci dereceye kadar kan ve sıhri hısımlarının, ortaklık veya bağlı ortaklıkları ile 2018 yılında çıkar çatışmasına neden olabilecek önemli bir işlem yapıp yapmadığı konusunda Genel Kurul'un bilgilendirilmesi.
17. İlişkili taraflarla 2018 yılında yapılan işlemler hakkında bilgi verilmesi.
18. Toplantı tutanağının imzalanması konusunda divana yetki verilmesi,
19. Dilekler.

Genel Kurul

Maddi Duran Varlıklar

Maddi duran varlıklarımızın yıl sonu itibarıyla ulaştığı değerleri bir evvelki yıl ile mukayeseli olarak aşağıda bilgilerinize arz ederiz.

(Sermaye Piyasası Kurulu Tebliğlerine Göre Hesaplanmıştır.)

MALİYET (TL)

	31.12.2018	31.12.2017
Arazi ve arsalar	5.991.310	5.991.310
Yeraltı ve yerüstü düzenleri	6.145.673	5.601.344
Binalar	63.331.922	63.274.372
Makine, tesis ve cihazlar	256.351.568	244.930.521
Taşıtlar	6.172.540	0.00
Demirbaşlar	10.608.688	9.599.853
Özel maliyetler	2.982.323	2.907.323
Yapılmakta olan yatırımlar	18.890.947	5.631.885
Toplam maliyet	370.474.971	337.936.608

BİRİKMiŞ AMORTİSMAN (TL)

Yeraltı ve yerüstü düzenleri	-3.745.118	-3.548.659
Binalar	-25.547.743	-24.032.780
Makine, tesis ve cihazlar	-189.772.547	-178.549.998
Taşıtlar	-104.942	0.00
Demirbaşlar	-8.193.820	-7.483.252
Özel maliyetler	-915.137	-619.562
Toplam birik. amortisman	-228.279.307	-214.234.251
Net defter değeri	142.195.664	123.702.357

Kâr Dağıtım Politikası ve Kâr Dağıtım Önerisi

Sermaye Piyasası Kurulu'nun Seri II.14.1 sayılı tebliği uyarınca 31.12.2018 tarihi itibarıyla tanzim etmiş bulunduğumuz mali tablolar ve dipnotlarda görüldüğü üzere, gelir tablomuzda "15.799.053,00 TL net dönem kârımız mevcuttur, yasal kayıtlara göre 16.929.533,90 TL kâr elde edilmiştir.

Türk Ticaret Kanunu, Sermaye Piyasası Kanunu ve Ana Sözleşmemize göre 2018 yılının dönem kârının yasal yedekler ayrıldıktan sonra kalan tamamının olağanüstü yedeklere nakledilmesini arz ve teklif ederiz.

Şirketimizin kayıtlı sermaye tavanı 60 milyon TL, çıkarılmış sermayesi ise 24.534.143,35 TL'dir. Dönem içerisinde, şirketin çıkarılmış sermayesinde herhangi bir değişiklik olmamıştır.

Şirketimiz İZOCM borsa kodu ile Borsa İstanbul'da (BIST) bulunmaktadır. Şirketin portföyünde herhangi bir iştiraki (finansal duran varlık) yoktur.

İlişkili Taraflarla Yapılmakta Olan Ticaret

İlişkili taraflarla yapılmakta olan ticaretimizin konusu; royaltie hizmeti satın alınması, yedek parça satın alınması ve karşılıklı olarak mamul satışlarından ibaret olup, 31 Aralık 2018 tarihi itibarıyla yapılan bu ticaretin hacmi, alış işlemlerinin, satılan malın maliyetine oranı % 3 (yüzdeüç), satış işlemlerinin hasılatımıza oranı ise %0,8 (bindeseviz)'dir.

31 Aralık 2017 ve 31 Aralık 2018 tarihlerinde sona eren döneme ait ilişkili taraflarla olan işlemlerimizin detaylarına aşağıdaki tablolarda yer verilmiştir.

İLİŞKİLİ TARAF LARA YAPILAN ÖNEMLİ MAL VE HİZMET SATIŞLARI

	2018	2017
Saint-Gobain Weber (*)	2.367.127	3.150.963
Saint-Gobain Construction Products Albania Shpk (*)	442.614	--
Saint-Gobain Isover SA (*)	416.920	--
Saint-Gobain Adfors CZ Glass Mat S.R.O. (*)	415.188	233.981
Kuwait Insulating Material Mfg. Co. (*)	321.945	31.070
Saint-Gobain Rigips (*)	221.645	403.180
Saint Gobain Seva (*)	92.041	--
Saint-Gobain Isover Iberica S.L. (*)	38.233	--
Saint Gobain İnovatif (*)	6.478	1.216
Saint-Gobain Ppc Italia S.P.A. (*)	--	13.672
Toplam	4.322.191	3.834.082

İLİŞKİLİ TARAF LARDAN YAPILAN ÖNEMLİ MAL VE HİZMET ALIMLARI

	2018	2017
Saint Gobain Seva AG (*)	4.895.305	359.890
Saint Gobain Adfors CZ Glass Mat S.R.O. (*)	2.294.229	2.557.941
Saint Gobain İsover SA (*)	3.578.404	1.691.631
Grunzweig Hartman AG (*)	1.450.602	1.204.791
Saint-Gobain Rigips (*)	559.873	731.649
Saint Gobain Construction Products (*)	141.497	146.657
Saint-Gobain Weber (*)	121.180	189.536
Saint Gobain Recherche (*)	40.252	--
Saint Gobain İnovatif(*)	5.500	--
Saint Gobain Glass (Romania) (*)	--	18.613
Saint Gobain İnovatif (*)	--	1.297
Toplam	13.086.842	6.902.005

(*) Ana ortağın ortaklıklarının kontrolündeki şirketler

Yönetim Kurulu, ilişkili taraflarla olan ticaretimizin prensiplerini, Sermaye Piyasası Kurulunun 3 Ocak 2014 tarih ve 11-17.1 sayılı Kurumsal Yönetim Tebliğinin 10. maddesine uyum sağlamak için aşağıdaki şekilde belirlemiştir.

“Şirketimizin ilişkili tarafları ile yaygınlık ve süreklilik arz eden ticari işlerimizdeki prensipleri;

- Satınalma işlemlerinde; satın alınacak olan mal ve hizmetin istediğimiz özelliklerde olması, beklenen kalite ve performansı sağlayabilmesi, fiyat ve ödeme koşulları da dahil olmak üzere satınalma prosedürlerimiz gereği eş zamanlı olarak teklif alınan en az üç tedarikçi arasında yapılacak olan seçimde aranan nitelikleri hak etmesi,
- Satış işlemlerinde; Fiyat, hacim, ödeme koşulları ve işin sürekliliği dikkate alındığında, asgari benzer satış şartlarımızda olması veya avantajlı olmamızıdır,

Yukarıda belirtilen prensiplerimizin dışına çıkmamak kaydıyla Yönetim Kurulumuz şirketimizin, ilişkili taraflarla yapmakta olduğu ticari işlemlerini devam ettirmesine karar vermiştir.”

Yönetim Kurulu Yıllık Faaliyet Raporu



Samir Mamdouh Kasem
Yönetim Kurulu Başkanı




François - Xavier Moser
Yönetim Kurulu Başkan Vekili



Robert Etman
Yönetim Kurulu Üyesi



Hady Nassif
Yönetim Kurulu Üyesi




Arif Nuri Bulut
Yönetim Kurulu Üyesi



Fatma Füsün Akkal Bozok
Yönetim Kurulu Üyesi



Makbul Bilge Bahar
Yönetim Kurulu Üyesi



Ahmad Hammoud
Yönetim Kurulu Üyesi



Levent Gökçe
Genel Direktör

Finansal Tabloların Kabulüne İlişkin Sorumluluk Beyanı

Şirketimizce hazırlanan ve KPMG Denetim ve Serbest Muhasebeci Mali Müşavirlik A.Ş. tarafından Bağımsız Denetime tabi tutulan 31.12.2018 tarihi itibarıyla bir evvelki yıl ile karşılaştırmalı olarak hazırlanmış olan Finansal Durum Tablosu ile 31.12.2018 tarihli Gelir Tablosu, Nakit Akış Tablosu ve Özkaynak Değişim Tablosu ve bunlara ait açıklamaları içeren raporun,

- Tarafımızdan incelendiğini,
- Şirketimizdeki görev ve sorumluluk alanımızda sahip olduğumuz bilgiler çerçevesinde, finansal tablo ve faaliyet raporunun önemli konularda gerçeğe aykırı bir açıklama ya da açıklamanın yapıldığı tarih itibarıyla yanıltıcı olması sonucunu doğurabilecek herhangi bir eksiklik içermediğini,
- Şirketimizdeki görev ve sorumluluk alanımızda sahip olduğumuz bilgiler çerçevesinde, yürürlükteki finansal raporlama standartlarına göre hazırlanmış finansal tabloların işletmenin aktifleri, pasifleri, finansal durumu ve kâr ve zararı ile ilgili gerçeği dürüst bir biçimde yansıttığı, işin gelişimi ve performansını ve işletmenin finansal durumunu, karşı karşıya olduğu önemli riskler ve belirsizliklerle birlikte dürüstçe yansıttığını, yapılan açıklamadan dolayı sorumlu olduğumuzu beyan ederiz.

Fatma Füsun AKKAL BOZOK
Denetim Komitesi Başkanı

Doruk Özcan
Mali İşler Direktörü

Faaliyet Raporuna İlişkin Bağımsız Denetçi Raporu

İzocam Ticaret ve Sanayi Anonim Şirketi Yönetim Kurulu'na

Görüş

İzocam Ticaret ve Sanayi Anonim Şirketi'nin ("Şirket") 1 Ocak - 31 Aralık 2018 hesap dönemine ait tam set finansal tablolarını denetlemiş olduğumuzdan, bu hesap dönemine ilişkin yıllık faaliyet raporunu da denetlemiş bulunuyoruz.

Görüşümüze göre, yönetim kurulunun yıllık faaliyet raporu içinde yer alan finansal bilgiler ile Yönetim Kurulunun Şirket'in durumu hakkında denetlenen finansal tablolarda yer alan bilgileri kullanarak yaptığı irdelemeler, tüm önemli yönleriyle, denetlenen tam set finansal tablolara ve bağımsız denetim sırasında elde ettiğimiz bilgilerle tutarlıdır ve gerçeği yansıtmaktadır.

Görüşün Dayanağı

Yaptığımız bağımsız denetim, Sermaye Piyasası Kurulu ("SPK") tarafından yayımlanan bağımsız denetim standartlarına ve Kamu Gözetimi, Muhasebe ve Denetim Standartları Kurumu ("KGGK") tarafından yayımlanan Türkiye Denetim Standartlarının bir parçası olan Bağımsız Denetim Standartlarına ("BDS"lere) uygun olarak yürütülmüştür. Bu standartlar kapsamındaki sorumluluklarımız, raporumuzun Bağımsız Denetçinin Yıllık Faaliyet Raporunun Bağımsız Denetimine ilişkin Sorumlulukları bölümünde ayrıntılı bir şekilde açıklanmıştır. KGGK tarafından yayımlanan Bağımsız Denetçiler için Etik Kurallar ("Etik Kurallar") ve bağımsız denetimle ilgili mevzuatta yer alan etik hükümlere uygun olarak Şirket'ten bağımsız olduğumuzu beyan ederiz. Etik Kurallar ve mevzuat kapsamındaki etiğe ilişkin diğer sorumluluklar da tarafımızca yerine getirilmiştir. Bağımsız denetim sırasında elde ettiğimiz bağımsız denetim kanıtlarının, görüşümüzün oluşturulması için yeterli ve uygun bir dayanak oluşturduğuna inanıyoruz.

Tam Set Finansal Tablolara İlişkin Denetçi Görüşümüz

Şirket'in 1 Ocak - 31 Aralık 2018 hesap dönemine ilişkin tam set finansal tabloları hakkında 20 Şubat 2019 tarihli denetçi raporumuzda olumlu görüş bildirmiş bulunuyoruz.

Yönetim Kurulunun Yıllık Faaliyet Raporuna İlişkin Sorumluluğu

Şirket yönetimi, 6102 sayılı Türk Ticaret Kanunu'nun ("TTK") 514 ve 516 ncı maddelerine ve Sermaye Piyasası Kurulu'nun II-14.1 No'lu "Sermaye Piyasasında Finansal Raporlamaya İlişkin Esaslar Tebliği" ("Tebliğ") hükümlerine göre yıllık faaliyet raporuyla ilgili olarak aşağıdakilerden sorumludur.

- Yıllık faaliyet raporunu bilanço gününü izleyen ilk üç ay içinde hazırlar ve genel kurula sunar.
- Yıllık faaliyet raporunu; Şirket'in o yıla ait faaliyetlerinin akışı ile her yönüyle finansal durumunu doğru, eksiksiz, dolambaçsız, gerçeğe uygun ve dürüst bir şekilde yansıtacak şekilde hazırlar. Bu raporda finansal durum, finansal tablolara göre değerlendirilir. Raporda ayrıca, Şirket'in gelişmesine ve karşılaşması muhtemel risklere de açıkça işaret olunur. Bu konulara ilişkin yönetim kurulunun değerlendirmesi de raporda yer alır.
- Faaliyet raporu ayrıca aşağıdaki hususları da içerir:
 - Faaliyet yılının sona ermesinden sonra Şirket'te meydana gelen ve özel önem taşıyan olaylar,
 - Şirket'in araştırma ve geliştirme çalışmaları,
 - Yönetim kurulu üyeleri ile üst düzey yöneticilere ödenen ücret, prim, ikramiye gibi mali menfaatler, ödenekler, yolculuk, konaklama ve temsil giderleri, aynı ve nakdî imkânlar, sigortalar ve benzeri teminatlar.Yönetim kurulu, faaliyet raporunu hazırlarken Ticaret Bakanlığı'nın ve ilgili kurumların yaptığı ikincil mevzuat düzenlemelerini de dikkate alır.

Faaliyet Raporuna İlişkin Bağımsız Denetçi Raporu

Bağımsız Denetçinin Yıllık Faaliyet Raporunun Bağımsız Denetimine İlişkin Sorumluluğu

Amacımız, TTK hükümleri ve Tebliğ çerçevesinde yıllık faaliyet raporu içinde yer alan finansal bilgiler ile Yönetim Kurulunun Şirket'in durumu hakkında denetlenen finansal tablolarda yer alan bilgileri kullanarak yaptığı irdelemelerin, Şirket'in denetlenen finansal tablolarıyla ve bağımsız denetim sırasında elde ettiğimiz bilgilerle tutarlı olup olmadığı ve gerçeği yansıtmayı yansıtmadığı hakkında görüş vermek ve bu görüşümüzü içeren bir rapor düzenlemektir.

Yaptığımız bağımsız denetim, SPK tarafından yayımlanan bağımsız denetim standartlarına ve BDS'lere uygun olarak yürütülmüştür. Bu standartlar, etik hükümlere uygunluk sağlanması ile bağımsız denetimin, faaliyet raporunda yer alan finansal bilgiler ve Yönetim Kurulunun Şirket'in durumu hakkında denetlenen finansal tablolarda yer alan bilgileri kullanarak yaptığı irdelemelerin finansal tablolarla ve denetim sırasında elde edilen bilgilerle tutarlı olup olmadığına ve gerçeği yansıtmayı yansıtmadığına dair makul güvence elde etmek üzere planlanarak yürütülmesini gerektirir.

KPMG Bağımsız Denetim ve Serbest Muhasebeci Mali Müşavirlik Anonim Şirketi
A member firm of KPMG International Cooperative



Yıllık Finansal Sonuçlara İlişkin Bağımsız Denetçi Raporu

İzocam Ticaret ve Sanayi Anonim Şirketi Yönetim Kurulu'na

A) Finansal Tabloların Bağımsız Denetimi

Görüş

İzocam Ticaret ve Sanayi Anonim Şirketi'nin ("Şirket") 31 Aralık 2018 tarihli finansal durum tablosu ile aynı tarihte sona eren hesap dönemine ait; kar veya zarar ve diğer kapsamlı gelir tablosu, özkaynaklar değişim tablosu ve nakit akış tablosu ile önemli muhasebe politikalarının özeti de dâhil olmak üzere finansal tablo dipnotlarından oluşan finansal tablolarını denetlemiş bulunuyoruz.

Görüşümüze göre ilişikteki finansal tablolar, Şirket'in 31 Aralık 2018 tarihi itibarıyla finansal durumunu ve aynı tarihte sona eren hesap dönemine ait finansal performansını ve nakit akışlarını, Türkiye Finansal Raporlama Standartlarına ("TFRS") uygun olarak tüm önemli yönleriyle gerçeğe uygun bir biçimde sunmaktadır.

Görüşün Dayanağı

Yaptığımız bağımsız denetim, Sermaye Piyasası Kurulu ("SPK") tarafından yayımlanan bağımsız denetim standartlarına ve Kamu Gözetimi, Muhasebe ve Denetim Standartları Kurumu ("KGGK") tarafından yayımlanan Türkiye Denetim Standartlarının bir parçası olan Bağımsız Denetim Standartlarına ("BDS"lere) uygun olarak yürütülmüştür. Bu standartlar kapsamındaki sorumluluklarımız, raporumuzun Bağımsız Denetçinin Finansal Tabloların Bağımsız Denetimine İlişkin Sorumlulukları bölümünde ayrıntılı bir şekilde açıklanmıştır. KGGK tarafından yayımlanan Bağımsız Denetçiler için Etik Kurallar ("Etik Kurallar") ile finansal tabloların bağımsız denetimiyle ilgili mevzuatta yer alan etik hükümlere uygun olarak Şirket'ten bağımsız olduğumuzu beyan ederiz. Etik Kurallar ve mevzuat kapsamındaki etiğe ilişkin diğer sorumluluklar da tarafımızca yerine getirilmiştir. Bağımsız denetim sırasında elde ettiğimiz bağımsız denetim kanıtlarının, görüşümüzün oluşturulması için yeterli ve uygun bir dayanak oluşturduğuna inanıyoruz.

Kilit Denetim Konuları

Kilit denetim konuları, mesleki muhakememize göre cari döneme ait finansal tabloların bağımsız denetiminde en çok önem arz eden konulardır. Kilit denetim konuları, bir bütün olarak finansal tabloların bağımsız denetimi çerçevesinde ve finansal tablolara ilişkin görüşümüzün oluşturulmasında ele alınmış olup, bu konular hakkında ayrı bir görüş bildirmiyoruz.

Hasılatın muhasebeleştirilmesi

Hasılatın muhasebeleştirilmesi ilgili muhasebe politikaları ve kullanılan önemli muhasebe tahmin ve varsayımlarının detayı için Dipnot 2.4 (a), 2.5.1 ve Dipnot 20'ye bakınız.

KİLİT DENETİM KONUSU

Şirket'in hasılat elde ettiği gelir unsurları yalıtım malzemelerinin satışından oluşmaktadır.

Şirket, üretmiş olduğu ürünleri müşterisine devrederek edim yükümlülüğünü yerine getirdiğinde veya (getirdikçe) hasılatı finansal tablolara alır.

Şirket'in faaliyetlerinin doğası ve operasyonlarının büyüklüğü gereği, üretimi tamamlanan ve teslimatı gerçekleşen ama müşteriye faturası henüz düzenlenmemiş olan ürünlerden dolayı hasılatın bir sonraki döneme kaydedilme riski bulunmaktadır. Hasılatın finansal tablolara alınmasının önemli ölçüde yönetim muhakemesi gerektirmesi sebebiyle, bu konu kilit denetim konusu olarak belirlenmiştir.

Yıllık Finansal Sonuçlara İlişkin Bağımsız Denetçi Raporu

KONUNUN DENETİMDE NASIL ELE ALINDIĞI

Bu alanda uyguladığımız denetim prosedürlerimiz aşağıdakileri içermektedir:

Hasılatın muhasebeleştirilmesine yönelik Şirket yönetiminin uyguladığı muhasebe politikalarının TFRS'ye uygunluğu değerlendirilmiştir.

Şirket'in müşterileri ile yapmış olduğu satış sözleşmeleri gözden geçirilip kontrol edilmiştir.

Şirket'in hasılat süreci anlaşılacak; Bilgi Sistemleri uzmanlarımızdan da yardım alınmak suretiyle, hasılat sürecindeki kontrollerin tasarım uygulama ve işleyişinin etkinliği test edilmiştir.

Hasılatla yönelik gerçekleştirdiğimiz maddi doğrulama testleri ile faturalanmış ürünlere ilişkin kontrolün müşteriye devir olup olmadığı değerlendirilmiştir.

Örnekleme seçimi ile belirlemiş olduğumuz müşteriler için doğrudan temin edilen dış teyitler ile ticari alacakların varlığı ve bakiyelerin doğruluğu test edilmiştir.

Raporlama döneminden sonra gerçekleşen iadelere ilişkin detay testler yapılarak, dönem içerisinde hasılatın uygun ve doğru bir şekilde finansal tablolara alınıp alınmadığı test edilmiştir.

Yönetimin ve Üst Yönetimden Sorumlu Olanların Finansal Tablolara İlişkin Sorumlulukları

Şirket yönetimi; finansal tabloların TFRS'lere uygun olarak hazırlanmasından, gerçeğe uygun bir biçimde sunumundan ve hata veya hile kaynaklı önemli yanlışlık içermeyecek şekilde hazırlanması için gerekli gördüğü iç kontrolden sorumludur.

Finansal tabloları hazırlarken yönetim; Şirket'in sürekliliğini devam ettirme kabiliyetinin değerlendirilmesinden, gerektiğinde süreklilikle ilgili hususları açıklamaktan ve Şirket'i tasfiye etme ya da ticari faaliyeti sona erdirmeye niyeti ya da mecburiyeti bulunmadığı sürece işletmenin sürekliliği esasını kullanmaktan sorumludur.

Üst yönetimden sorumlu olanlar, Şirket'in finansal raporlama sürecinin gözetiminden sorumludur.

Bağımsız Denetçinin Finansal Tabloların Bağımsız Denetimine İlişkin Sorumlulukları

Amacımız, bir bütün olarak finansal tabloların hata veya hile kaynaklı önemli bir yanlışlık içerip içermediğine ilişkin makul güvence elde etmek ve görüşümüzü içeren bir bağımsız denetçi raporu düzenlemektir. SPK tarafından yayımlanan bağımsız denetim standartlarına ve BDS'lere uygun olarak yürütülen bir bağımsız denetim sonucunda verilen makul güvence; yüksek bir güvence seviyesidir ancak, var olan önemli bir yanlışlığın her zaman tespit edileceğini garanti etmez. Yanlışlıklar hata veya hile kaynaklı olabilir. Yanlışlıkların, tek başına veya toplu olarak, finansal tablo kullanıcılarının bu tablolara istinaden alacakları ekonomik kararları etkilemesi makul ölçüde bekleniyorsa bu yanlışlıklar önemli olarak kabul edilir.

SPK tarafından yayımlanan bağımsız denetim standartlarına ve BDS'lere uygun olarak yürütülen bir bağımsız denetimin gereği olarak, bağımsız denetim boyunca mesleki muhakememizi kullanmakta ve mesleki şüpheciliğimizi sürdürmekteyiz. Tarafımızca ayrıca

- Finansal tablolardaki hata veya hile kaynaklı "önemli yanlışlık" riskleri belirlenmekte ve değerlendirilmekte; bu risklere karşılık veren denetim prosedürleri tasarlanmakta ve uygulanmakta ve görüşümüze dayanak teşkil edecek yeterli ve uygun denetim kanıtı elde edilmektedir. Hile; muvazaa, sahtekârlık, kasıtlı ihmal, gerçeğe aykırı beyan veya iç kontrol ihlali fiillerini içerebildiğinden, hile kaynaklı önemli bir yanlışlığı tespit edememe riski, hata kaynaklı önemli bir yanlışlığı tespit edememe riskinden yüksektir.
- Şirket'in iç kontrolünün etkinliğine ilişkin bir görüş bildirmek amacıyla değil ama duruma uygun denetim prosedürlerini tasarlamak amacıyla denetimle ilgili iç kontrol değerlendirilmektedir.

Yıllık Finansal Sonuçlara İlişkin Bağımsız Denetçi Raporu

- Yönetim tarafından kullanılan muhasebe politikalarının uygunluğu ve yapılan muhasebe tahminlerinin ve ilgili açıklamaların makul olup olmadığı değerlendirilmektedir.
- Elde edilen denetim kanıtlarına dayanarak Şirket'in sürekliliğini devam ettirme kabiliyetine ilişkin ciddi şüphe oluşturabilecek olay veya şartlarla ilgili önemli bir belirsizliğin mevcut olup olmadığı hakkında ve yönetimin işletmenin sürekliliği esasını kullanmasının uygunluğu hakkında sonuca varılmaktadır. Önemli bir belirsizliğin mevcut olduğu sonucuna varmamız halinde, raporumuzda, finansal tablolardaki ilgili açıklamalara dikkat çekmemiz ya da bu açıklamaların yetersiz olması durumunda olumlu görüş dışında bir görüş vermemiz gerekmektedir. Vardığımız sonuçlar, bağımsız denetçi raporu tarihine kadar elde edilen denetim kanıtlarına dayanmaktadır. Bununla birlikte, gelecekteki olay veya şartlar Şirket'in sürekliliğini sona erdirebilir.
- Finansal tabloların, açıklamalar dâhil olmak üzere, genel sunumu, yapısı ve içeriği ile bu tabloların temelini oluşturan işlem ve olayları gerçeğe uygun sunumu sağlayacak şekilde yansıtıp yansıtmadığı değerlendirilmektedir.

Diğer hususların yanı sıra, denetim sırasında tespit ettiğimiz önemli iç kontrol eksiklikleri dâhil olmak üzere, bağımsız denetimin planlanan kapsamı ve zamanlaması ile önemli denetim bulgularını üst yönetimden sorumlu olanlara bildirmekteyiz.

Bağımsızlığa ilişkin etik hükümlere uygunluk sağladığımızı üst yönetimden sorumlu olanlara bildirmiş bulunmaktayız. Ayrıca bağımsızlık üzerinde etkisi olduğu düşünülebilecek tüm ilişkiler ve diğer hususları ve -varsa- ilgili önlemleri üst yönetimden sorumlu olanlara iletmış bulunmaktayız.

Üst yönetimden sorumlu olanlara bildirilen konular arasından, cari döneme ait finansal tabloların bağımsız denetiminde en çok önem arz eden konuları yani kilit denetim konularını belirlemekteyiz. Mevzuatın konunun kamuya açıklanmasına izin vermediği durumlarda veya konuyu kamuya açıklamanın doğuracağı olumsuz sonuçların, kamuya açıklamanın doğuracağı kamu yararını aşacağına makul şekilde beklendiği oldukça istisnai durumlarda, ilgili hususun bağımsız denetçi raporumuzda bildirilmemesine karar verebiliriz.

B) Mevzuattan Kaynaklanan Diğer Yükümlülükler

1. 6102 sayılı Türk Ticaret Kanunu'nun ("TTK") 398 inci maddesinin dördüncü fıkrası uyarınca düzenlenen Riskin Erken Saptanması Sistemi ve Komitesi Hakkında Denetçi Raporu 20 Şubat 2019 tarihinde Şirket'in Yönetim Kurulu'na sunulmuştur.
2. TTK'nın 402 nci maddesinin dördüncü fıkrası uyarınca Şirket'in 1 Ocak – 31 Aralık 2018 hesap döneminde defter tutma düzeninin ve finansal tablolarının TTK ile Şirket esas sözleşmesinin finansal raporlamaya ilişkin hükümlerine uygun olmadığına dair önemli bir hususa rastlanmamıştır.
3. TTK'nın 402 nci maddesinin dördüncü fıkrası uyarınca Yönetim Kurulu tarafımıza denetim kapsamında istenen açıklamaları yapmış ve talep edilen belgeleri vermiştir.

KPMG Bağımsız Denetim ve Serbest Muhasebeci Mali Müşavirlik Anonim Şirketi
A member firm of KPMG International Cooperative



Riskin Erken Saptanması Sistemi Ve Komitesi Hakkında Denetçi Raporu

İzocam Ticaret ve Sanayi Anonim Şirketi Yönetim Kurulu'na

İzocam Ticaret ve Sanayi Anonim Şirketi ("Şirket") tarafından kurulan riskin erken saptanması sistemi ve komitesini denetlemiş bulunuyoruz.

Yönetim Kurulunun Sorumluluğu

6102 sayılı Türk Ticaret Kanunu'nun ("TTK") 378 inci maddesinin birinci fıkrası uyarınca yönetim kurulu, şirketin varlığını, gelişmesini ve devamını tehlikeye düşüren sebeplerin erken teşhisi, bunun için gerekli önlem ve çarelerin uygulanması ile riskin yönetilmesi amacıyla uzman bir komite kurmak, sistemi çalıştırmak ve geliştirmekle yükümlüdür.

Denetçinin Sorumluluğu

Sorumluluğumuz, yaptığımız denetime dayanarak, riskin erken saptanması sistemi ve komitesine ilişkin bir sonuca varmaktır. Yaptığımız denetim, TTK'ya, Kamu Gözetimi, Muhasebe ve Denetim Standartları Kurumu ("KGG") tarafından yayımlanan "Riskin Erken Saptanması Sistemi ve Komitesi Hakkında Denetçi Raporuna İlişkin Esaslara" ve etik kurallara uygun olarak yürütülmüştür. Bu Esaslar tarafımızca; şirketin riskin erken saptanması sistemi ve komitesini kurup kurmadığının belirlenmesini, kurulmuşsa sistem ve komitenin TTK'nın 378 inci maddesi çerçevesinde işleyip işlemediğinin değerlendirilmesini gerektirmektedir. Riskin erken saptanması komitesi tarafından risklere karşı gösterilen çarelerin yerindeliği ve riskler karşısında yönetim tarafından yapılan uygulamalar, denetimimizin kapsamında değildir.

Riskin Erken Saptanması Sistemi ve Komitesi Hakkında Bilgi

Riskin Erken Saptanması ve Yönetim Komitesi ("Komite")'sinin amacı kurumsal düzeyde gerçekleştirilen risk projeleri ışığında, Şirket'in varlığını, gelişmesini ve devamını tehlikeye düşürebilecek risklerin erken teşhisi, tespit edilen risklerle ilgili gerekli önlemlerin uygulanması ve riskin yönetilmesi amacıyla çalışmalar yapmaktadır. Komite Yönetim Kurulu tarafından 3 Nisan 2013 tarihli 705 no'lu Yönetim Kurulu kararı ile iki üye ve bir başkan olarak yetkilendirilmiştir. Komite 2018 yılı içerisinde toplam 6 kere olmak üzere 22 Mart 2018, 27 Haziran 2018, 8 Ekim 2018, 17 Ekim 2018, 28 Kasım 2018 ve 27 Aralık 2018 tarihlerinde toplanmıştır.

Sonuç

Yürüttüğümüz denetim sonucunda İzocam Ticaret ve Sanayi Anonim Şirketi'nin riskin erken saptanması sistemi ve komitesinin, tüm önemli yönleriyle, TTK'nın 378 inci maddesi çerçevesinde yeterli olduğu sonucuna ulaşılmıştır.

KPMG Bağımsız Denetim ve Serbest Muhasebeci Mali Müşavirlik Anonim Şirketi
A member firm of KPMG International Cooperative



İzocam Ticaret ve Sanayi A.Ş.

31 Aralık 2018 Tarihi İtibarıyla ve Aynı Tarihte Sona Eren Yıla Ait Finansal Tablolar ve Bağımsız Denetçi Raporu

20 Şubat 2019

Bu rapor 4 sayfa bağımsız denetçi raporu ve
61 sayfa finansal tablolar ve finansal tablolara ilişkin
açıklayıcı dipnotları içermektedir.

İçindekiler

	SAYFA
FİNANSAL DURUM TABLOSU	1-2
KAR VE ZARAR VE DİĞER KAPSAMLI GELİR TABLOSU	3
ÖZKAYNAKLAR DEĞİŞİM TABLOSU	4
NAKİT AKIŞ TABLOSU	5
FİNANSAL TABLOLARA İLİŞKİN AÇIKLAYICI DİPNOTLAR	6-61
1 Şirket'in organizasyonu ve faaliyet konusu	6
2 Finansal tabloların sunumuna ilişkin esaslar	6
3 Bölümlere göre raporlama	29
4 Nakit ve nakit benzerleri	30
5 Finansal borçlanmalar	31
6 Türev araçlar	31
7 İlişkili taraf açıklamaları	32
8 Ticari alacak ve borçlar	34
9 Diğer alacak ve borçlar	35
10 Stoklar	35
11 Peşin ödenmiş giderler	35
12 Ertelenmiş gelirler	35
13 Maddi duran varlıklar	36
14 Maddi olmayan duran varlıklar	37
15 Karşılıklar	38
16 Taahhütler, koşullu varlık ve yükümlülükler	40
17 Çalışanlara sağlanan faydalar kapsamında borçlar	41
18 Diğer varlık ve yükümlülükler	41
19 Özkaynaklar	42
20 Hasılat ve satışların maliyeti	44
21 Pazarlama, satış ve dağıtım giderleri	45
22 Genel yönetim giderleri	46
23 Niteliklerine göre giderler	46
24 Esas faaliyetlerden diğer gelirler ve giderler	47
25 Yatırım faaliyetlerinden giderler	47
26 Finansman gelirleri ve giderleri	48
27 Diğer kapsamlı gelirlerin analizi	48
28 Gelir vergileri	48
29 Pay başına kazanç	50
30 Finansal araçlar	51
31 Finansal araçlardan kaynaklanan risklerin niteliği ve düzeyi	53
32 Finansal araçlar (gerçeğe uygun değer açıklamaları ve finansal riskten korunma muhasebesi çerçevesindeki açıklamalar)	59
33 Raporlama tarihinden sonraki olaylar	61
34 Finansal tabloları önemli ölçüde etkileyen ya da finansal tabloların açık, yorumlanabilir ve anlaşılabilir olması açısından açıklanması gereken diğer hususlar	61

İzocam Ticaret ve Sanayi Anonim Şirketi

31 Aralık 2018 Tarihi İtibarıyla Finansal Durum Tablosu (Bilanço)

(Tüm tutarlar Türk Lirası ("TL") olarak gösterilmiştir.)

	Dipnot	Bağımsız Denetimden Geçmiş	
		Cari Dönem 31 Aralık 2018	Önceki Dönem 31 Aralık 2017
VARLIKLAR			
Dönen varlıklar			
Nakit ve nakit benzerleri	4	23.344.895	22.054.849
Ticari alacaklar	8	121.556.980	124.678.797
İlişkili taraflardan	7	612.490	2.151.391
İlişkili olmayan taraflardan		120.944.490	122.527.406
Diğer alacaklar		--	21.013
İlişkili olmayan taraflardan	9	--	21.013
Stoklar	10	68.591.596	50.166.090
Peşin ödenmiş giderler	11	3.757.326	2.072.752
Cari dönem vergisi ile ilgili varlıklar	28	110.512	--
Diğer dönen varlıklar	18	9.463.001	6.013.082
Toplam dönen varlıklar		226.824.310	205.006.583
DURAN VARLIKLAR			
Diğer alacaklar		6.063	6.229
İlişkili olmayan taraflardan	9	6.063	6.229
Maddi duran varlıklar	13	142.195.664	123.702.357
Maddi olmayan duran varlıklar		261.213	474.142
Diğer	14	261.213	474.142
Peşin ödenmiş giderler	11	1.516.413	1.779.907
Diğer duran varlıklar	18	45.248	3.287
Ertelenmiş vergi varlığı	28	2.113.410	731.591
Toplam duran varlıklar		146.138.011	126.697.513
TOPLAM VARLIKLAR		372.962.321	331.704.096

İzocam Ticaret ve Sanayi Anonim Şirketi

31 Aralık 2018 Tarihi İtibarıyla Finansal Durum Tablosu (Bilanço)

(Tüm tutarlar Türk Lirası ("TL") olarak gösterilmiştir.)

	Dipnot	Bağımsız Denetimden Geçmiş	
		Cari Dönem 31 Aralık 2018	Önceki Dönem 31 Aralık 2017
KAYNAKLAR			
Kısa vadeli yükümlülükler			
Kısa vadeli borçlanmalar	5	52.805.401	49.866.593
Türev araçlar	6	1.623.295	443.449
Ticari borçlar	8	84.340.723	68.177.892
İlişkili taraflara	7	2.242.184	898.383
İlişkili olmayan taraflara		82.098.539	67.279.509
Çalışanlara sağlanan faydalar kapsamında borçlar	17	4.713.791	5.550.382
Diğer borçlar		5.292	36.079
İlişkili olmayan taraflara	9	5.292	36.079
Ertelenmiş gelirler	12	11.555.329	12.144.595
Dönem karı vergi yükümlülüğü	28	--	1.544.048
Kısa vadeli karşılıklar		4.152.294	1.402.054
Diğer	15	4.152.294	1.402.054
Diğer kısa vadeli yükümlülükler	18	653.863	653.623
Toplam kısa vadeli yükümlülükler		159.849.988	139.818.715
Uzun vadeli yükümlülükler			
Uzun vadeli borçlanmalar	5	4.104.643	--
Uzun vadeli karşılıklar		15.725.166	13.297.496
Çalışanlara sağlanan faydalara ilişkin	15	15.725.166	13.297.496
Diğer borçlar		16.972	--
İlişkili olmayan taraflara	9	16.972	--
Toplam uzun vadeli yükümlülükler		19.846.781	13.297.496
TOPLAM YÜKÜMLÜLÜKLER		179.696.769	153.116.211
ÖZKAYNAKLAR			
Ödenmiş sermaye	19	24.534.143	24.534.143
Sermaye düzeltme farkları	19	25.856.460	25.856.460
Paylara ilişkin primleri	19	1.092	1.092
Kar veya zararda yeniden sınıflandırılmayacak birikmiş diğer kapsamlı gelirler veya giderler		(5.850.632)	(4.816.365)
Tanımlanmış fayda planları yeniden ölçüm kayıpları	19	(5.850.632)	(4.816.365)
Kardan ayrılan kısıtlanmış yedekler	19	42.711.791	42.711.791
Geçmiş yıllar karları	19	90.213.645	72.318.040
Net dönem karı	19	15.799.053	17.982.724
Toplam özkaynaklar		193.265.552	178.587.885
TOPLAM KAYNAKLAR		372.962.321	331.704.096

Ekteki dipnotlar bu finansal tabloların tamamlayıcı parçalarıdır.

İzocam Ticaret ve Sanayi Anonim Şirketi

31 Aralık 2018 Tarihinde Sona Eren Yıla Ait Kar veya Zarar ve Diğer Kapsamlı Gelir Tablosu

(Tüm tutarlar Türk Lirası ("TL") olarak gösterilmiştir.)

KAR VEYA ZARAR KISMI	Dipnot	Bağımsız Denetimden Geçmiş	
		Cari Dönem 31 Aralık 2018	Önceki Dönem 31 Aralık 2017
Hasılat	20	538.974.737	457.297.727
Satışların Maliyeti (-)	20	(436.940.311)	(366.111.800)
BRÜT KÂR		102.034.426	91.185.927
Pazarlama, Satış ve Dağıtım Giderleri (-)	21	(54.273.256)	(47.175.855)
Genel Yönetim Giderleri (-)	22	(21.657.167)	(15.967.206)
Ticari ve diğer alacaklardaki değer düşüklüğü zararı (-)	8	(179.610)	(56.632)
Araştırma ve geliştirme giderleri (-)		--	(301.181)
Esas Faaliyetlerden Diğer Gelirler	24	21.942.779	8.939.523
Esas Faaliyetlerden Diğer Giderler (-)	24	(9.200.350)	(3.780.924)
ESAS FAALİYET KÂRI		38.666.822	32.843.652
Yatırım faaliyetlerinden giderler (-)	25	(37.307)	(39.635)
FİNANSMAN GİDERİ ÖNCESİ FAALİYET KÂRI		38.629.515	32.804.017
Finansman Gelirleri	26	679.751	208.613
Finansman Giderleri (-)	26	(18.297.426)	(10.553.814)
FİNANSMAN GİDERLER, NET		(17.617.675)	(10.345.201)
SÜRDÜRÜLEN FAALİYETLER VERGİ ÖNCESİ KÂRI		21.011.840	22.458.816
Sürdürülen Faaliyetler Vergi Gideri		(5.212.787)	(4.476.092)
Dönem Vergi Gideri	28	(6.311.467)	(5.250.810)
Ertelenmiş Vergi Geliri	28	1.098.680	774.718
SÜRDÜRÜLEN FAALİYETLER NET DÖNEM KÂRI		15.799.053	17.982.724
DÖNEM KARI		15.799.053	17.982.724
Pay Başına Kazanç			
Sürdürülen Faaliyetlerden Pay Başına Kazanç	29	0,006	0,007
Sulandırılmış Pay Başına Kazanç			
Sürdürülen Faaliyetlerden Sulandırılmış Pay Başına Kazanç	29	0,006	0,007
Diğer Kapsamlı Gelir Kismi			
Kâr veya Zararda Yeniden Sınıflandırılmayacaklar			
Tanımlanmış Fayda Planları Yeniden Ölçüm Kazançları	15	(1.292.834)	(931.455)
Tanımlanmış Fayda Planları Yeniden Ölçüm Kazançları Ertelenmiş Vergi etkisi	28	258.567	186.291
Diğer Kapsamlı Gelir		(1.034.267)	(745.164)
TOPLAM KAPSAMLI GELİR		14.764.786	17.237.560

Ekteki dipnotlar bu finansal tabloların tamamlayıcı parçalarıdır.

İzocam Ticaret ve Sanayi Anonim Şirketi

31 Aralık 2018 Tarihi İtibariyle Sona Eren Yıla Ait

Özkaynak Değişim Tablosu

(Tüm tutarlar Türk Lirası ("TL") olarak gösterilmiştir.)

	Kâr veya Zararda Yeniden Sınıflandırılmayacak Birikmiş Diğer Kapsamlı Gelirler ve Giderler				Birikmiş Kârlar			
	Ödenmiş sermaye	Sermaye düzeltme farkları	Paylara ihraç primler	Tanımlanmış Fayda Planları Yeniden Ölçüm Kayıpları	Kârdan ayrılan kısıtlanmış yedekler	Geçmiş yıllar kârları	Net dönem kârı	Özkaynaklar
1 Ocak 2017	24.534.143	25.856.460	1.092	(4.071.201)	42.711.791	51.375.485	20.942.555	161.350.325
Transferler	--	--	--	--	--	20.942.555	(20.942.555)	--
Kar Payları	--	--	--	(745.164)	--	--	17.982.724	17.237.560
Toplam Kapsamlı Gelir	--	--	--	(745.164)	--	--	--	(745.164)
Diğer Kapsamlı Gelir	--	--	--	(745.164)	--	--	--	(745.164)
Net Dönem Karı	--	--	--	--	--	--	17.982.724	17.982.724
31 Aralık 2017	24.534.143	25.856.460	1.092	(4.816.365)	42.711.791	72.318.040	17.982.724	178.587.885
TFRS 9'un ilk uygulamasına ilişkin düzeltme	--	--	--	--	--	(87.119)	--	(87.119)
1 Ocak 2018	24.534.143	25.856.460	1.092	(4.816.365)	42.711.791	72.318.040	17.982.724	178.587.885
Transferler	--	--	--	--	--	17.982.724	(17.982.724)	--
Toplam Kapsamlı Gelir	--	--	--	(1.034.267)	--	--	15.799.053	14.764.786
Diğer Kapsamlı Gelir	--	--	--	(1.034.267)	--	--	--	(1.034.267)
Net Dönem Karı	--	--	--	--	--	--	15.799.053	15.799.053
31 Aralık 2018	24.534.143	25.856.460	1.092	(5.850.632)	42.711.791	90.213.645	15.799.053	193.265.552

Ekteki dipnotlar bu finansal tabloların tamamlayıcı parçalarıdır.

İzocam Ticaret ve Sanayi Anonim Şirketi

31 Aralık 2018 Tarihi İtibariyle Sona Eren Yıla Ait Nakit Akış Tablosu

(Tüm tutarlar Türk Lirası ("TL") olarak gösterilmiştir.)

	Not	Bağımsız Denetimden Geçmiş	
		Cari Dönem 31 Aralık 2018	Önceki Dönem 31 Aralık 2017
A. İŞLETME FAALİYETLERİNDEN KAYNAKLANAN NAKİT AKIŞLARI		40.894.495	12.477.265
Net dönem kârı		15.799.053	17.982.724
Dönem Net Kârı Mutabakatı ile İlgili Düzeltmeler		26.868.456	23.173.151
Amortisman ve İtfa Gideri İle İlgili Düzeltmeler	13,14	14.503.601	13.000.432
Kıdem tazminatı karşılıkları ile ilgili düzeltmeler	15	2.160.425	1.708.107
Kullanılmamış izin karşılıkları ile ilgili düzeltmeler, net	15	827.842	971.705
Şüpheli alacak karşılıkları ile ilgili düzeltmeler, net	8	179.610	56.632
Karşılıklar ile ilgili düzeltmeler, net	15	2.750.240	1.260.970
Faiz giderleri ile ilgili düzeltmeler	26	17.143.285	8.993.035
Faiz gelirleri ile ilgili düzeltmeler		(15.946.641)	(7.333.457)
Vergi gideri ile ilgili düzeltmeler	28	6.311.467	5.250.810
Ertelenen vergi ile ilgili düzeltmeler	28	(1.098.680)	(774.718)
Duran varlıkların elden çıkarılmasından kaynaklanan kayıplar ile ilgili düzeltmeler	25	37.307	39.635
İşletme sermayesinde gerçekleşen değişimler		8.046.445	(21.265.326)
Stoklardaki artış ile ilgili düzeltmeler		(17.683.559)	(14.188.373)
Ticari ve diğer alacaklardaki (artış) azalış ile ilgili düzeltmeler		25.947.242	(6.069.808)
Ticari ve diğer borçlardaki azalış ile ilgili düzeltmeler		2.907.334	16.890.695
Ertelenmiş gelirlerdeki (azalış) artış ile ilgili düzeltmeler		(589.266)	(4.857.811)
Peşin ödenmiş giderlerdeki azalış (artış) ile ilgili düzeltmeler		(1.684.574)	(984.354)
Çalışanlara sağlanan faydalar kapsamında borçlardaki (azalış) artış ile ilgili düzeltmeler		(836.591)	(889.705)
Diğer varlık ve yükümlülüklerdeki artış azalış ile ilgili düzeltmeler		3.236.607	(2.744.056)
Bloke banka hesaplarındaki artış ile ilgili düzeltmeler		(3.250.748)	(8.421.914)
Vergi ödemeleri		(7.966.028)	(4.988.889)
Çalışanlara sağlanan faydalar kapsamında yapılan ödemeler	15	(1.853.431)	(2.424.395)
B. YATIRIM FAALİYETLERİNDEN KAYNAKLANAN NAKİT AKIŞLARI		(33.299.740)	(23.784.761)
Maddi ve maddi olmayan duran varlık alımına ilişkin nakit çıkışları	13, 14	(33.718.733)	(32.374.590)
Maddi ve maddi olmayan duran varlık satışından sağlanan nakit girişleri		155.500	172.406
Verilen Nakit Avans ve Borçlar		263.493	8.417.423
C. FİNANSMAN FAALİYETLERİNDEN KAYNAKLANAN NAKİT AKIŞLARI		(15.019.089)	(4.962.251)
Borçlanmadan kaynaklanan nakit girişleri		605.531.071	310.386.729
Borç ödemelerine ilişkin nakit çıkışları		(605.397.664)	(302.863.754)
Ödenen faiz		(15.830.785)	(12.698.643)
Alınan faiz		678.289	213.417
Yabancı Para Çevrim Farklarının Etkisinden Önce Nakit ve nakit benzeri değerlerdeki net (azalış) artış (A+B+C)		(7.424.334)	(16.269.747)

Ekteki dipnotlar bu finansal tabloların tamamlayıcı parçalarıdır.

İzocam Ticaret ve Sanayi Anonim Şirketi

31 Aralık 2018 Tarihi İtibariyle Sona Eren Yıla Ait Finansal Tablolara İlişkin Dipnotlar

(Tüm tutarlar Türk Lirası ("TL") olarak gösterilmiştir.)

	Bağımsız Denetimden Geçmiş		
	Not	Cari Dönem 31 Aralık 2018	Önceki Dönem 31 Aralık 2017
D. YABANCI PARA ÇEVİRİM FARKLARININ NAKİT ve NAKİT BENZERLERİ ÜZERİNDEKİ ETKİSİ		5.462.170	534.858
NAKİT VE NAKİT BENZERLERİNDEKİ NET ARTIŞ/AZALIŞ (A+B+C+D)		(1.962.164)	(15.734.889)
E. DÖNEM BAŞI NAKİT VE NAKİT BENZERLERİ		4.451.570	20.186.459
DÖNEM SONU NAKİT VE NAKİT BENZERLERİ (A+B+C+D+E)	4	2.489.406	4.451.570

NOT 1 – ŞİRKET’İN ORGANİZASYONU VE FAALİYET KONUSU

İzocam Ticaret ve Sanayi Anonim Şirketi ("İzocam" ya da "Şirket") 1965 yılında kurulmuş olup fiili faaliyet konusu; camyünü, taşıyünü, her nevi mineral yünler cam elyafı ve cam elyafından yapılan mamuller, ekspande, ekstrude, polistrenler, elastomerik kauçuklar, her nevi kimyevi maddeler, kimyasal terkipler, su yalıtım malzemeleri ile her türlü organik ve inorganik izolasyon malzemeleri, her nevi ambalaj ve inşaat malzemeleri imalatı, ihracatı, ithalatı ve ticaretidir.

31 Aralık 2018 tarihi itibarıyla İzocam Holding Anonim Şirketi ("İzocam Holding")'nin Koç Grubu'ndan 29 Kasım 2006 ve 10 Temmuz 2007 tarihlerinde almış olduğu ve Borsa İstanbul Anonim Şirketi ("BİST")'nde işlem görmeyen ve İzocam'ın sermayesinin yüzde 61,16'sına tekabül eden 1.501.330.396 adet hisseye ilaveten BİST'te işlem gören ve İzocam'ın sermayesinin yüzde 33,91'ine tekabül eden 831.117.304 adet hisse ile birlikte İzocam Holding'in İzocam'daki payı yüzde 95,07'dir. İzocam Holding, Compagnie de Saint Gobain Grubu ve Alghanim Grubu'nun birlikte kurduğu müşterek yönetime tabi bir ortaklık olup, iki taraf yüzde 50 oranında paya sahiptirler.

Şirket, faaliyetlerinin bir kısmını, ilişkili taraf olan Saint Gobain Grubu ve Alghanim Grubu şirketleriyle yapmaktadır. Şirket'in hem müşterisi konumunda hem de tedarikçisi konumunda ilişkili tarafları mevcuttur (Dipnot 7).

Sermaye Piyasası Kanunu kapsamında payları borsada işlem gören halka açık ortaklık statüsünde olan Şirket'in yüzde 38,84 oranındaki hisseleri BİST'te 15 Nisan 1981 tarihinden beri işlem görmektedir (31 Aralık 2017: yüzde 38,84). 31 Aralık 2018 tarihi itibarıyla Şirket'in BİST'te fiili dolaşımdaki pay oranı yüzde 4,93'tür (31 Aralık 2017: yüzde 4,93).

31 Aralık 2018 tarihi itibarıyla Şirket'in bünyesinde ortalama 209 beyaz yakalı (31 Aralık 2017: 205), 258 mavi yakalı (31 Aralık 2017: 243) olmak üzere toplam 467 kişi (31 Aralık 2017: 448) istihdam edilmektedir.

Şirket'in kayıtlı olduğu adresi aşağıdaki gibidir:

Altayçeşme Mahallesi Çamlı Sokak
No: 21 Kat: 4- 5
34843 Maltepe / İstanbul

İzocam Ticaret ve Sanayi Anonim Şirketi

31 Aralık 2018 Tarihi İtibariyle Sona Eren Yıla Ait Finansal Tablolara İlişkin Dipnotlar

(Tüm tutarlar Türk Lirası ("TL") olarak gösterilmiştir.)

NOT 2 – FİNANSAL TABLOLARIN SUNUMUNA İLİŞKİN ESASLAR

2.1 Sunuma ilişkin temel esaslar

a) Finansal tabloların hazırlanış şekli

İlişikteki finansal tablolar Sermaye Piyasası Kurulu ("SPK")'nun 13 Haziran 2013 tarih ve 28676 sayılı Resmi Gazete'de yayımlanan Seri II. 14.1 Numaralı "Sermaye Piyasasında Finansal Raporlamaya İlişkin Esaslar Tebliği" ("Tebliğ") hükümleri uyarınca Kamu Gözetimi Muhasebe ve Denetim Standartları Kurumu ("KGGK") tarafından yayımlanan ve yürürlüğe konulmuş olan Türkiye Finansal Raporlama Standartlarına ("TFRS'ler") uygun olarak hazırlanmıştır. TFRS'ler; KGGK tarafından Türkiye Muhasebe Standartları ("TMS"), Türkiye Finansal Raporlama Standartları, TMS Yorumları ve TFRS Yorumları adlarıyla yayımlanan Standart ve Yorumları içermektedir.

Finansal tablolar, SPK tarafından yayımlanan Finansal Tablo Örnekleri ve Kullanım Rehberi'nde belirlenmiş olan formatlar ile KGGK tarafından yayımlanan TMS Taksonomisi'ne uygun olarak sunulmuştur.

Finansal tablolar, Şirket Yönetim Kurulu tarafından 20 Şubat 2019 tarihinde onaylanmıştır. Şirket Genel Kurulu'nun bu finansal tabloları değiştirme hakkı bulunmaktadır. İlgili düzenleyici kuruluşlar ise Şirket'in finansal tablolarında değişiklik yapılmasını talep edebilir.

İlişikteki finansal tablolar TFRS 15 ve TFRS 9'un uygulandığı ilk finansal tablolardır. Önemli muhasebe politikalarındaki değişiklikler Dipnot 2.5'te açıklanmıştır.

b) Ölçüm esasları

Finansal tablolar gerçeğe uygun değeri üzerinden ölçülen türev ürünler hariç olmak üzere tarihi maliyetler üzerinden hazırlanmıştır.

c) Geçerli para birimi ve raporlama para birimi

Bu finansal tablolar, Şirket'in geçerli olan para birimi olan Türk Lirası ("TL") cinsinden hazırlanmış ve sunulmuştur. Bütün finansal bilgiler aksi belirtilmedikçe TL cinsinden tam olarak sunulmuştur.

Yüksek enflasyon dönemlerinde finansal tabloların düzeltilmesi

SPK'nın 17 Mart 2005 tarih ve 11/367 sayılı kararı uyarınca, Türkiye'de faaliyette bulunan ve TFRS'lere uygun olarak finansal tablo hazırlayan şirketler için, 1 Ocak 2005 tarihinden itibaren geçerli olmak üzere enflasyon muhasebesi uygulamasına son verilmiştir. Buna istinaden, 1 Ocak 2005 tarihinden itibaren TMS 29 "Yüksek Enflasyonlu Ekonomilerde Finansal Raporlama" standardı ("TMS 29") uygulanmamıştır.

d) Yabancı para işlemler

Yabancı para biriminde yapılan işlemler, TL'ye işlemin gerçekleştiği tarihteki kurdan çevrilmiştir.

Yabancı para cinsinden olan parasal varlık ve yükümlülükler raporlama dönemi sonundaki kurlardan TL'ye çevrilmiştir. Gerçeğe uygun değerleriyle ölçülen yabancı para, parasal olmayan varlıklar ve yükümlülükler, gerçeğe uygun değerini belirlediği tarihteki kurdan geçerli para birimine çevrilir. Yeniden çevirimle oluşan kur farkları genellikle kar veya zararda muhasebeleştirilir. Gerçekleştiği tarihteki kurlar üzerinden tarihi maliyetleriyle ölçülen yabancı para birimindeki parasal olmayan kalemlere ilişkin herhangi bir çevrim işlemi yapılmamıştır.

Avrupa Birliği Para Birimi ("Avro") ve ABD Doları ("USD") kurlarındaki senelik değişimler raporlama dönemi sonları itibarıyla aşağıdaki gibidir:

	31 Aralık 2018	31 Aralık 2018
Avro / TL	6,0280	4,5155
USD / TL	5,2609	3,7719

İzocam Ticaret ve Sanayi Anonim Şirketi

31 Aralık 2018 Tarihi İtibariyle Sona Eren Yıla Ait Finansal Tablolara İlişkin Dipnotlar

(Tüm tutarlar Türk Lirası ("TL") olarak gösterilmiştir.)

NOT 2 – FİNANSAL TABLOLARIN SUNUMUNA İLİŞKİN ESASLAR (DEVAMI)

2.2 TFRS'lere uygunluk beyanı

İlişikteki finansal tablolar SPK'nın 13 Haziran 2013 tarih ve 28676 sayılı Resmi Gazete'de yayımlanan Tebliğ hükümleri uyarınca KGK tarafından yayımlanan ve yürürlüğe konulmuş olan TFRS'lere uygun olarak hazırlanmıştır. TFRS'ler; KGK tarafından TMS, Türkiye Finansal Raporlama Standartları, TMS Yorumları ve TFRS Yorumları adlarıyla yayımlanan Standart ve Yorumları içermektedir.

Finansal tablolar, SPK tarafından yayımlanan Finansal Tablo Örnekleri ve Kullanım Rehberi'nde belirlenmiş olan formatlar ile KGK tarafından yayımlanan TMS Taksonomisi'ne uygun olarak sunulmuştur.

2.3 Muhasebe tahminlerindeki değişiklikler ve hatalar

Muhasebe tahminlerindeki değişiklikler, yalnızca bir döneme ilişkin ise, değişikliğin yapıldığı cari dönemde, gelecek dönemlere ilişkin ise, hem değişikliğin yapıldığı dönemde, hem de gelecek dönemlerde ileriye yönelik olarak uygulanır. Tespit edilen önemli muhasebe hataları, geriye dönük olarak uygulanır ve önceki dönem finansal tabloları yeniden düzenlenir. 31 Aralık 2018 tarihli finansal durum tabloları hazırlanırken, Dipnot 2.4'te açıklandığı üzere TFRS 15 ve TFRS 9 ilk uygulamaları haricinde 31 Aralık 2017 tarihinde sona eren yıla ait finansal tablolarda uygulanan önemli tahmin ve varsayımların aynıları uygulanmıştır.

2.4 Önemli muhasebe politikalarının özeti

a) TFRS 15 Müşteri Sözleşmelerinden Hasılat

Hasılatın muhasebeleştirilmesi için genel model

TFRS 15 uyarınca müşterilerle yapılan tüm sözleşmeler için hasılatın muhasebeleştirilmesinde beş aşamalı yaklaşım izlenir.

Aşama 1: Sözleşmenin tanımlanması

Bir sözleşme ancak yasal olarak uygulanabilir, tahsilatı gerçekleştirilebilir, mal ve hizmetlere ilişkin haklar ve ödeme koşulları tanımlanabilir olduğunda sözleşmenin ticari öze sahip olması, sözleşmenin taraflarca onaylanması ve taraflarca yükümlülüklerinin yerine getirilmesi taahhüt edilmesi şartlarının tamamının karşılanması durumunda, bu sözleşme TFRS 15 kapsamında değerlendirilir.

Sözleşmeler tek bir ticari paket olarak müzakere edildiğinde ya da bir sözleşmede diğer sözleşme ile mallara veya hizmetlere (ya da malların veya hizmetlerin bir kısmına) bağlı olması durumunda, sözleşmeler kapsamında tek bir yükümlülük olduğunda, Şirket sözleşmeleri tek bir sözleşme olarak değerlendirir.

Aşama 2: Edim yükümlülüklerinin tanımlanması

Şirket, "edim yükümlülüğünü" hasılatın muhasebeleştirilmesi için bir hesap birimi olarak tanımlar. Şirket müşterisiyle yaptığı bir sözleşmede taahhüt ettiği mal veya hizmetleri değerlendirir ve aşağıdakilerden birini devretmeye yönelik müşteriye verdiği her bir taahhüdü bir edim yükümlülüğü olarak belirler:

a) Farklı bir mal veya hizmeti (veya bir mal veya hizmetler paketini) ya da

b) Büyük ölçüde benzerlik gösteren ve müşteriye devir şekli aynı olan farklı bir mal veya hizmetler serisini.

Şirket, sözleşmede yer alan bir mal veya hizmeti, sözleşmedeki diğer taahhütlerden ayrı bir şekilde tanımlayabiliyor ve müşterinin söz konusu mal veya hizmetten tek başına veya kullanımına hazır diğer kaynaklarla birlikte faydalanmasını sağlıyor ise farklı bir mal veya hizmet olarak tanımlar. Bir sözleşme, esas olarak aynı olan bir dizi farklı mal veya hizmet sunma taahhüdünü içerebilir. Sözleşme başlangıcında, bir işletme mal veya hizmet serisinin tek bir edim yükümlülüğü olup olmadığını belirler.

İzocam Ticaret ve Sanayi Anonim Şirketi

31 Aralık 2018 Tarihi İtibariyle Sona Eren Yıla Ait Finansal Tablolara İlişkin Dipnotlar

(Tüm tutarlar Türk Lirası ("TL") olarak gösterilmiştir.)

NOT 2 – FİNANSAL TABLOLARIN SUNUMUNA İLİŞKİN ESASLAR (DEVAMI)

2.4 Önemli muhasebe politikalarının özeti (devamı)

a) TFRS 15 Müşteri Sözleşmelerinden Hasılat (devamı)

Aşama 3: İşlem bedelinin belirlenmesi

Şirket, işlem fiyatını belirlemek için sözleşme kapsamındaki yükümlülüğünü yerine getirdikten sonra ne kadarlık bir tutarı elde etmeyi beklediğini değerlendirir. Değerlendirme yapılırken, sözleşmenin değişken tutarlara ilişkin unsurları ve önemli bir finansman bileşeni içerip içermediğini göz önünde bulundurulur.

Önemli finansman bileşeni

Şirket, taahhüt edilen mal veya hizmetin nakit satış fiyatını yansıtan tutarı, önemli bir finansman bileşeninin etkisi için ödemesi taahhüt edilen tutar ile gözden geçirir. Pratik bir uygulama olarak, Şirket, sözleşmenin başlangıcında, müşteri ödemesi ile mal veya hizmetlerin transferi arasındaki sürenin bir yıl veya daha kısa olmasını beklemesi durumunda, önemli bir finansman bileşeninin etkilerine ilişkin işlem fiyatını düzeltmez. Şirket'in dönem içinde yerine getirdiği yükümlülükler ile alınan avansların ve ödeme planının geniş ölçüde uyumlu olduğu durumlarda, Şirket, yükümlülüğü yerine getirmesi ile ödeme arasındaki sürenin asla 12 aydan fazla olmayacağını değerlendirmektedir.

Değişken bedel

Şirket, fiyat imtiyazları, teşvikler, performans primleri, erken tamamlama primleri, fiyat ayarlama maddeleri, cezalar, iskontolar veya benzeri değişken bedellere neden olabilecek kalemlerin müşteri sözleşmesinde var olup olmadığını tespit eder.

Aşama 4: İşlem bedelinin edim yükümlülüklerine dağıtımı

Farklı mal veya hizmetler tek bir sözleşmeye göre teslim edilmesi durumunda, sözleşme bedeli ayrı mal veya hizmetlerin (farklı edim yükümlülükleri) nispi tek başına satış fiyatlarına dayalı olarak dağıtılır. Doğrudan gözlemlenebilir tek başına satış fiyatları mevcut değilse, sözleşmelerdeki toplam bedel, beklenen maliyet artı kar marjı bazında dağıtılır.

Aşama 5: Hasılatın muhasebeleştirilmesi

Şirket, aşağıdaki koşullardan herhangi biri yerine getirildiğinde geliri zamana yayılı olarak muhasebeleştirir:

- Müşterinin eş zamanlı olarak, işletmenin sağladığı faydalardan yararlanması ve bu faydaları tüketmesi durumunda;
- İşletmenin varlığı oluşturdukça veya geliştirdikçe, oluşturulan veya geliştirilen varlığın kontrolünün aynı anda müşteriye geçmesi durumunda ya da
- Şirket'in yerine getirdiği yükümlülüğün, şirketin kendisi için alternatif kullanımı olan bir varlık oluşturmaması ve Şirket'in o güne kadar tamamlanan yükümlülüğe karşılık yapılacak ödeme üzerinde hukuken icra edilebilir bir tahsil hakkının bulunması durumunda.

Zaman içinde yerine getirilen her bir edim yükümlülüğü için, Şirket, malların veya hizmetlerin kontrolünü müşteriye devretmeyi gösteren tek bir ilerleme ölçüsü seçer. Şirket, güvenilir bir şekilde gerçekleştirilen işi ölçen bir yöntem kullanır. Şirket, girdi yönteminin kullanıldığı projenin tamamlanmasına yönelik ilerlemeyi ölçmek için yapılan maliyetleri kullanır ve çıktı yönteminin kullanıldığı projenin tamamlanmasına doğru ilerlemeyi ölçmek için transfer edilen birimleri kullanır.

Eğer bir edim yükümlülüğü zaman içinde yerine getirilmiyorsa, o zaman Şirket, malların veya hizmetin kontrolünü müşteriye transfer ettiği zaman hasılatı muhasebeleştirir.

Şirket tarafından sözleşme kapsamındaki yükümlülüklerin yerine getirilmesi için mutlaka katlanması gereken maliyetin, söz konusu sözleşme kapsamında elde edilmesi beklenen ekonomik faydayı aştığı durumlarda TMS 37 "Karşılıklar, Koşullu Borçlar ve Koşullu Varlıklar" standardı uyarınca bir karşılık ayırmaktadır.

İzocam Ticaret ve Sanayi Anonim Şirketi

31 Aralık 2018 Tarihi İtibariyle Sona Eren Yıla Ait Finansal Tablolara İlişkin Dipnotlar

(Tüm tutarlar Türk Lirası ("TL") olarak gösterilmiştir.)

NOT 2 – FİNANSAL TABLOLARIN SUNUMUNA İLİŞKİN ESASLAR (DEVAMI)

2.4 Önemli muhasebe politikalarının özeti (devamı)

a) TFRS 15 Müşteri Sözleşmelerinden Hasılat (devamı)

Aşama 5: Hasılatın muhasebeleştirilmesi (devamı)

Sözleşme değişiklikleri

Şirket, ek bir mal veya hizmet sunma taahhüdü verdiği takdirde, sözleşme değişikliğini ayrı bir sözleşme olarak kabul eder. Mevcut sözleşmenin feshi ve yeni bir sözleşmenin oluşturulması durumunda, sunulan mal veya hizmetler farklıya ilgili değişiklikler muhasebeleştirir. Sözleşmede yapılan değişiklik, ayrı mal veya hizmet oluşturmazsa, işletme, ilk sözleşme ile birlikte, ek mallar veya hizmetler ilk sözleşmenin bir parçasıymış gibi birleştirilerek muhasebeleştirir.

Yeni önemli muhasebe politikalarının detayları ve Şirket'in çeşitli mal ve hizmetlerine ilişkin önceki muhasebe politikalarındaki değişikliklerin nitelikleri aşağıda belirtilmiştir.

Ürün / Hizmet türü	Niteliği, edim yükümlülüklerinin yerine getirilme zamanı, önemli ödeme şartları	Muhasebe politikasındaki değişikliğin niteliği
Ürün Satışlarından Hasılat	<p>Şirket üretimini yaptığı yalıtım malzemelerinin satışından hasılat elde etmektedir.</p> <p>Şirket üretmiş olduğu ürünlerin sahipliğine ait önemli risk ve getirileri müşteriye devretmiş olduğu durumlarda hasılatı muhasebeleştirilmektedir.</p> <p>Tahsilat mal teslimatının ardından 1 yıldan daha kısa bir dönemde gerçekleştirilir.</p>	<p>TMS 18 kapsamında bu sözleşmelerden elde edilen hasılatları, hasılatın muhasebeleştirilmesi için diğer tüm kriterlerin yerine getirilmiş olması koşuluyla, makul bir getiri tahmini yapılabileceği zaman muhasebeleştirilmiştir. Makul bir tahmin yapılamazsa, geri iade hakkı süresi doldurulana veya makul bir geri ödeme tahmini yapılabilene kadar hasılatın muhasebeleştirilmesi ertelenmiştir.</p> <p>TFRS 15 muhasebe politikalarının uygulanmasından kaynaklı olarak finansal tablolarda ürün satışlarından kaynaklı önemli bir değişiklik olmamıştır.</p>

b) Devlet teşvikleri

Devlet teşvikleri, Şirket'in teşvikle ilgili gerekli koşulları sağlayacağı ve bu teşvikin alınacağı hakkında yeterli güvencenin bulunması durumunda gerçeğe uygun değerleri ile ertelenmiş gelir olarak kaydedilirler ve daha sonra varlığın faydalı ömrü boyunca sistematik olarak kar veya zararda diğer gelirler altında muhasebeleştirilirler.

Şirket'in katlandığı giderleri karşılayan devlet teşvikleri sözkonusu giderlerin muhasebeleştirildiği dönemlerde sistematik olarak kar veya zararda muhasebeleştirilir.

c) Finansman gelirleri ve giderleri

Finansman geliri, banka mevduat faiz gelirlerinden, finansal varlık ve yükümlülüklerin (ticari alacaklar ve borçlar dışındaki) üzerindeki kur farkı gelirlerinden oluşmaktadır.

Finansman giderleri, banka kredilerinin faiz giderlerini, uzun vadeli karşılıklara ilişkin faiz giderlerini ve finansal varlık ve yükümlülüklerin (ticari alacaklar ve borçlar dışındaki) üzerindeki kur farkı giderlerini içerir. Bir varlığın iktisabı, inşaatı ya da üretimi ile doğrudan ilişkilendirilemeyen borçlanma maliyetleri etkin faiz oranı kullanılarak kar veya zarar içerisinde muhasebeleştirilmiştir.

İzocam Ticaret ve Sanayi Anonim Şirketi

31 Aralık 2018 Tarihi İtibariyle Sona Eren Yıla Ait Finansal Tablolara İlişkin Dipnotlar

(Tüm tutarlar Türk Lirası ("TL") olarak gösterilmiştir.)

NOT 2 – FİNANSAL TABLOLARIN SUNUMUNA İLİŞKİN ESASLAR (DEVAMI)

2.4 Önemli muhasebe politikalarının özeti (devamı)

c) Finansman gelirleri ve giderleri (devamı)

Finansal varlık ve yükümlülüklerin (ticari alacaklar ve borçlar dışındaki) üzerindeki kur farkı gelir ve giderleri kur farkı hareketlerinin net pozisyonuna göre finansman gelirleri veya finansman giderleri içerisinde net olarak raporlanır. Ticari alacaklar ve borçların üzerindeki kur farkı ve reeskont gelirleri esas faaliyetlerden diğer gelirler içerisinde, kur farkı ve reeskont giderleri ise esas faaliyetlerden diğer giderler içerisinde raporlanır.

Faiz geliri etkin faiz yöntemi kullanılarak tahakkuk esasına göre kar veya zarar içerisine muhasebeleştirilir.

d) Çalışanlara sağlanan faydalar

i) Çalışanlara sağlanan kısa vadeli faydalar

Çalışanlara sağlanan kısa vadeli fayda yükümlülükler ilgili hizmet verildikçe giderleştirilir.

Çalışanlarının geçmiş hizmetleri sonucunda Şirket'in yasal veya zımni kabulden doğan, ödemekle yükümlü olduğu ve bu yükümlülüğün güvenilir olarak tahmin edilebildiği durumlarda ödenmesi beklenen tutarlar için bir yükümlülük kaydedilir.

ii) Çalışanlara sağlanan diğer uzun vadeli faydalar

Türkiye'deki mevcut iş kanunu gereğince, Şirket, çalışanların emeklilik, askerlik ya da ölüm gibi nedenlerden işten ayrılan 1 yılı doldurmuş çalışanlarına belirli miktarlarda ödeme yapmakla yükümlüdür. Kıdem tazminatı karşılığı 30 gün bazında Şirket'in çalışanlarının emekli olması durumunda gelecekteki tahmini muhtemel yükümlülüğünün bugünkü değerini ifade etmektedir. Kıdem tazminatı karşılığı, tüm çalışanlar bu tür bir ödemeye tabi tutulacakmış gibi hesaplanmış olup finansal tablolarda tahakkuk esas ile yansıtılmıştır. Kıdem tazminatı karşılığı, Hükümet tarafından açıklanan kıdem tazminatı tavanına göre hesaplanmıştır. 31 Aralık 2018 tarihi itibarıyla kıdem tazminatı tavanı 5.434 TL tutarındadır (31 Aralık 2017: 4.732 TL). Dipnot 15'te açıklandığı üzere, Şirket yönetimi kıdem tazminatı karşılığı hesaplamasında bazı tahminler kullanmıştır.

Tüm aktüeryal kazançlar ve kayıplar diğer kapsamlı gelir olarak muhasebeleştirilir.

e) Gelir vergileri

Gelir vergisi gideri, dönem vergisi ve ertelenmiş vergi toplamından oluşur. Gelir vergileri diğer kapsamlı gelir ile ilişkilendirilenler hariç olmak üzere kar veya zararda muhasebeleştirilir.

i) Dönem vergisi

Dönem vergisi cari yılda vergiye konu kar veya zarar üzerinden beklenen vergi yükümlülüğü veya alacağıdır ve geçmiş yıllardaki vergi yükümlülükleri ile ilgili düzeltme kayıtlarını da içerir.

Raporlama dönemi sonu itibarıyla yürürlükte olan veya yürürlüğe girmesi kesine yakın olan vergi oranları dikkate alınarak hesaplanır. Dönem vergi yükümlülüğü aynı zamanda temettü dağıtım bildirimlerinden kaynaklanan vergi yükümlülüklerini de içerir.

Cari vergi varlığı ve yükümlülüğünün netleştirilmesi sadece belirli şartlar sağlandığında yapılabilir.

İzocam Ticaret ve Sanayi Anonim Şirketi

31 Aralık 2018 Tarihi İtibariyle Sona Eren Yıla Ait Finansal Tablolara İlişkin Dipnotlar

(Tüm tutarlar Türk Lirası ("TL") olarak gösterilmiştir.)

NOT 2 – FİNANSAL TABLOLARIN SUNUMUNA İLİŞKİN ESASLAR (DEVAMI)

2.4 Önemli muhasebe politikalarının özeti (devamı)

e) Gelir vergileri (devamı)

ii) Ertelenmiş vergi

Ertelenmiş vergi, varlık ve yükümlülüklerin finansal tablolarda yer alan defter değerleri ile vergi matrahında kullanılan değerleri arasındaki geçici farklar üzerinden hesaplanır.

Aşağıdaki durumlarda meydana gelen geçici farklar için ertelenmiş vergi muhasebeleştirilmez:

- Bir işletme birleşmesi olmayan ve muhasebe karını ya da vergiye tabi kar veya zararı etkilemeyen bir işlem sonucu oluşan varlık veya yükümlülüklerin ilk kayıtlara alınmasında ortaya çıkan geçici farklar;
- Öngörülebilir bir gelecekteki tersine dönmesi muhtemel olmayan ve Şirket'in geri çevirim zamanını kontrol edebildiği bağlı ortaklık, iştirak ve müştereken kontrol edilen işletmelerdeki yatırımlarıyla ilgili geçici farklar.

Kullanılmamış geçmiş yıl mali zararları, vergi avantajları ve indirilebilir geçici farklar için ilerideki dönemde bunların mahsup edilmesine yeterli olacak tutarda vergilendirilebilir kar elde edileceğinin muhtemel olması halinde ertelenmiş vergi varlığı muhasebeleştirilir. Ertelenmiş vergi varlıkları her raporlama tarihinde gözden geçirilir ve ileriki dönemde vergiye tabi kar elde etmesinin muhtemel olması halinde bu tutarlarla sınırlı olmak üzere önceden muhasebeleştirilmeyen ertelenmiş vergi varlığı muhasebeleştirilir.

Şirket, ertelenmiş vergi borçlarını ve ertelenmiş vergi varlıklarını, varlıklarının defter değerlerini ne şekilde geri kazanacağı veya borçlarını ne şekilde ödeyeceği ile ilgili raporlama dönemi sonundaki beklentilerinin vergisel sonuçlarıyla tutarlı bir şekilde ölçer.

Ertelenmiş vergi varlığı ve ertelenmiş vergi yükümlülüğü mahsuplaştırılması sadece belirli şartlar sağlandığında yapılabilir.

f) Stoklar

Stoklar, maliyet ve net gerçekleştirilebilir değerini düşük olanıyla değerlendirilir. Stok maliyetleri aylık hareketli ağırlıklı ortalama maliyet yöntemiyle belirlenir ve stokların satın alma maliyetini, üretim veya dönüştürme maliyetlerini ve stokların mevcut durumuna ve konumuna getirilmesi için katlanılan diğer maliyetleri içerir. Üretimi gerçekleştirilmiş mamul ve yarı mamullerde maliyet, normal üretim kapasitesine uygun oranda genel üretim giderlerini de içerir.

g) Maddi duran varlıklar

i) Muhasebeleştirme ve ölçüm

Maddi duran varlıklar, maliyet değerlerinden, birikmiş amortisman ve varsa birikmiş değer düşüklüğü karşılığı düşülerek ölçülürler.

Maddi duran varlıkları oluşturan parçalar farklı faydalı ömürlere sahip olduğunda bunlar maddi duran varlığın ayrı kısımları (önemli parçaları) olarak muhasebeleştirilir.

Bir maddi varlığın elden çıkartılmasıyla oluşan kazanç veya kayıplar, kar veya zararda muhasebeleştirilir.

ii) Sonradan oluşan maliyetler

Sonradan yapılan harcamalar sadece bu harcamalar sonucunda ileride oluşacak ekonomik faydaların Şirket'e aktarılmasının mümkün olduğu durumlarda aktifleştirilebilir.

İzocam Ticaret ve Sanayi Anonim Şirketi

31 Aralık 2018 Tarihi İtibariyle Sona Eren Yıla Ait Finansal Tablolara İlişkin Dipnotlar

(Tüm tutarlar Türk Lirası ("TL") olarak gösterilmiştir.)

NOT 2 – FİNANSAL TABLOLARIN SUNUMUNA İLİŞKİN ESASLAR (DEVAMI)

2.4 Önemli muhasebe politikalarının özeti (devamı)

g) Maddi duran varlıklar (devamı)

iii) Amortisman

Maddi duran varlık kalemleri, hali hazırda kullanılabilir oldukları veya Şirket tarafından inşa edilen varlıklar için bu varlıkların tamamlandığı ve kullanıma hazır hale geldikleri gün itibariyle amortisman tabii tutulurlar. Amortisman, maddi duran varlık kalemlerinin maliyetlerinden tahmini kalıntı değerlerinin düşülmesinden sonra, bu kalemlerin tahmini faydalı ömürleri boyunca doğrusal yöntem ile hesaplanmaktadır. Amortisman, başka bir varlığın defter değerine dahil edilmediği sürece, genellikle kar veya zararda muhasebeleştirilir. Arazi amortismanına tabii değildir.

Cari ve karşılaştırmalı dönemlerde önemli maddi duran varlık kalemlerinin tahmin edilen faydalı ömürleri aşağıdaki gibidir:

Binalar, yer altı ve yerüstü düzenleri	5-50 yıl
Makine, tesis ve cihazlar	3-25 yıl
Demirbaşlar	2-15 yıl
Özel maliyetler	5-10 yıl

Amortisman yöntemleri, faydalı ömürler ve kalıntı değerler her raporlama dönemi sonunda gözden geçirilir ve gerekli durumlarda yeniden belirlenir.

h) Maddi olmayan duran varlıklar

i) Muhasebeleştirme ve ölçüm

Araştırma ve geliştirme

Araştırma faaliyetleri kapsamında yapılan harcamalar gerçekleştikleri zaman kar veya zararda muhasebeleştirilir.

Geliştirme harcamaları, sadece söz konusu maliyetler güvenilir bir şekilde ölçülebiliyorsa, ürün veya sürecin geliştirilmesi teknik ve ticari olarak elverişli ise, gelecekte ekonomik fayda sağlanması muhtemel ve Şirket'in bu varlığı satma veya kullanma amacıyla geliştirmeyi tamamlama niyeti ve yeterli kaynağı varsa aktifleştirilebilir. Aksi halde gerçekleştikleri zaman kar veya zararda muhasebeleştirilir. İlk kayıtlara alınmasını takiben, geliştirme maliyetleri maliyetinden birikmiş itfa payları ve varsa birikmiş değer düşüklükleri çıkarılarak ölçülür.

Diğer maddi olmayan duran varlıklar

Şirket tarafından satın alınmış ve belirli bir faydalı ömre sahip diğer maddi olmayan duran varlıklar maliyetlerinden birikmiş itfa payları ve varsa birikmiş değer düşüklükleri çıkarılarak ölçülür.

ii) Sonradan oluşan maliyetler

Sonradan oluşan maliyetler, yalnızca ilişkili oldukları maddi olmayan duran varlıkların gelecekteki ekonomik faydasını arttırıcı bir etkiye sahipse aktifleştirilir. Diğer tüm harcamalar oluştuğu zaman kar veya zararda muhasebeleştirilir.

iii) İtfa payları

Amortisman, maddi olmayan duran varlık kalemlerinin maliyetlerinden tahmini kalıntı değerlerinin düşülmesinden sonra, bu kalemlerin tahmini faydalı ömürleri boyunca doğrusal yöntem ile hesaplanmaktadır ve genellikle kar veya zararda muhasebeleştirilir.

İzocam Ticaret ve Sanayi Anonim Şirketi

31 Aralık 2018 Tarihi İtibariyle Sona Eren Yıla Ait Finansal Tablolara İlişkin Dipnotlar

(Tüm tutarlar Türk Lirası ("TL") olarak gösterilmiştir.)

NOT 2 – FİNANSAL TABLOLARIN SUNUMUNA İLİŞKİN ESASLAR (DEVAMI)

2.4 Önemli muhasebe politikalarının özeti (devamı)

h) Maddi olmayan duran varlıklar (devamı)

Tahmin edilen faydalı ömürler aşağıdaki gibidir:

Haklar 3–6 yıl

İtfa yöntemleri, faydalı ömürler ve kalıntı değerler her raporlama dönemi sonunda gözden geçirilir ve gerekli durumlarda yeniden belirlenir.

i) Finansal araçlar

i) Muhasebeleştirme ve ilk ölçüm

Şirket, ticari alacaklarını oluşturdukları tarihte kayıtlarına almaktadır. Şirket bütün diğer finansal varlık ve yükümlülükleri sadece ve sadece, ilgili finansal aracın sözleşmeye bağlı koşullarına taraf olduğu işlem tarihinde muhasebeleştirmektedir.

Gerçeğe uygun değer ("GUD") değişimleri kar veya zarara yansıtılanlar dışındaki finansal varlıkların (önemli bir finansman bileşenine sahip olmayan ticari alacaklar haricinde) ve finansal yükümlülüklerin ilk ölçümünde, bunların edinimiyle veya ihracıyla doğrudan ilişkilendirilebilen işlem maliyetleri de gerçeğe uygun değere ilave edilerek ölçülür. Önemli bir finansman bileşenine sahip olmayan ticari alacaklar, ilk muhasebeleştirmede işlem bedeli üzerinden ölçülür.

ii) Sınıflandırma ve sonraki ölçüm

Finansal araçlar - 1 Ocak 2018 tarihinden itibaren geçerli olan muhasebe politikası

İlk defa finansal tablolara alınırken, bir finansal araç belirtilen şekilde sınıflandırılır; itfa edilmiş maliyetinden ölçülenler; GUD farkı diğer kapsamlı gelire yansıtılarak ölçülenler- borçlanma araçlarına yapılan yatırımlar, GUD farkı diğer kapsamlı gelire yansıtılarak ölçülenler- özkaynak araçlarına yapılan yatırımlar veya GUD farkı kar veya zarara yansıtılarak ölçülenler.

Finansal araçlar ilk muhasebeleştirilmelerini müteakip, Şirket finansal varlıkların yönetimi için kullandığı işletme modelini değiştirmedeği sürece yeniden sınıflandırılmaz.

Finansal varlıklar, Şirket, finansal varlıkları yönetmek için işletme modelini değiştirmedeği sürece ilk muhasebeleştirilmesinden sonra yeniden sınıflandırılmaz. Bu durumda, etkilenen tüm finansal varlıklar, işletme modelindeki değişikliği izleyen ilk raporlama döneminin ilk gününde yeniden sınıflandırılır.

Bir finansal varlık, aşağıdaki her iki şartın birden sağlanması ve GUD farkı kar veya zarara yansıtılarak ölçülen olarak sınıflandırılmaması durumunda itfa edilmiş maliyeti üzerinden ölçülür:

- Finansal varlığın sözleşmeye bağlı nakit akışlarının tahsil edilmesini amaçlayan bir iş modeli kapsamında elde tutulması ve
- Finansal varlığa ilişkin sözleşme şartlarının, belirli tarihlerde sadece anapara ve anapara bakiyesinden kaynaklanan faiz ödemelerini içeren nakit akışlarına yol açması.

Yukarıda belirtilen itfa edilmiş maliyeti üzerinden ya da GUD farkı diğer kapsamlı gelire yansıtılarak ölçülmeyen tüm finansal varlıklar GUD farkı kar veya zarara yansıtılarak ölçülür. Bunlar, tüm türev finansal varlıkları da içermektedir. Finansal varlıkların ilk defa finansal tablolara alınması sırasında, finansal varlıkların farklı şekilde ölçümünden ve bunlara ilişkin kazanç veya kayıpların farklı şekilde finansal tablolara alınmasından kaynaklanacak bir muhasebe uyumsuzluğunu ortadan kaldırması veya önemli ölçüde azaltması şartıyla bir finansal varlığın geri dönülemez bir şekilde gerçeğe uygun değer değişimi kar veya zarara yansıtılarak ölçülen olarak tanımlanabilir.

İzocam Ticaret ve Sanayi Anonim Şirketi

31 Aralık 2018 Tarihi İtibariyle Sona Eren Yıla Ait Finansal Tablolara İlişkin Dipnotlar

(Tüm tutarlar Türk Lirası ("TL") olarak gösterilmiştir.)

NOT 2 – FİNANSAL TABLOLARIN SUNUMUNA İLİŞKİN ESASLAR (DEVAMI)

2.4 Önemli muhasebe politikalarının özeti (devamı)

i) Finansal araçlar (devamı)

ii) Sınıflandırma ve sonraki ölçüm (devamı)

Finansal varlıklar- İş modelinin değerlendirilmesi: 1 Ocak 2018 tarihinden itibaren geçerli olan muhasebe politikası

Şirket, iş modelinin varlıkların yönetilme şeklini ve yönetime sağlanan bilgiyi en iyi şekilde yansıtması amacıyla bir finansal varlığın portföy düzeyinde elde tutulma amacını değerlendirmektedir.

Ele alınan bilgiler şunları içerir:

- portföy için belirlenmiş politikalar ve hedefler ve bu politikaların uygulamada kullanılması. Bunlar, yönetimin stratejisinin, sözleşmeden kaynaklanan faiz gelirini elde etmeyi, belirli bir faiz oranından yararlanmayı devam ettirmeyi, finansal varlıkların vadesini bu varlıkları fonlayan borçların vadesiyle uyumlaştırmayı veya varlıkların satışı yoluyla nakit akışlarını gerçekleştirmeye odaklanıp odaklanmadığını içerir;
- iş modelinin amacı; günlük likidite ihtiyaçlarını yönetmek, belirli bir faiz getirisini devam ettirmek veya finansal varlıkların vadesini bu varlıkları fonlayan borçların vadesiyle uyumlaştırmak olabilir;
- iş modeli ve iş modeli kapsamında elde tutulan finansal varlıkların performanslarının Şirket yönetimine nasıl raporlandığı;
- iş modelinin (iş modeli kapsamında elde tutulan finansal varlıkların) performansını etkileyen riskler ve özellikle bu risklerin yönetim şekli;
- işletme yöneticilerine verilen ilave ödemelerin nasıl belirlendiği (örneğin, ilave ödemelerin yönetilen varlıkların gerçeğe uygun değerine göre mi yoksa tahsil edilen sözleşmeye bağlı nakit akışlarına göre mi belirlendiği) ve önceki dönemlerde yapılan satışların sıklığı, değeri, zamanlaması ve nedeni ile gelecekteki satış beklentileri.

Alım satım amacıyla elde tutulan veya gerçeğe uygun değer esas alınarak yönetilen ve performansı bu esasa göre değerlendirilen finansal varlıklar, GUD farkı kar veya zarara yansıtılarak ölçülen olarak sınıflandırılır.

Finansal varlıklar – Sadece anapara ve anapara bakiyesine ilişkin faiz ödemelerini içeren sözleşmeye bağlı nakit akışları olup olmadığının değerlendirilmesi: 1 Ocak 2018 tarihinden itibaren geçerli olan muhasebe politikası

Bu değerlendirme amacıyla, anapara, finansal varlığın ilk defa finansal tablolara alınması sırasındaki gerçeğe uygun değeridir. Faiz; paranın zaman değeri, belirli bir zaman dilimine ilişkin anapara bakiyesine ait kredi riski, diğer temel borç verme risk ve maliyetleri (örneğin, likidite riski ve yönetim maliyetleri) ile kar marjından oluşur. Sözleşmeye bağlı nakit akışlarının sadece anapara ve anapara bakiyesine ilişkin faiz ödemelerini içeren sözleşmeye bağlı nakit akışları olup olmadığının değerlendirilmesinde, Şirket sözleşmeye bağlı nakit akışlarının özelliklerini esas alır. Bu değerlendirme, finansal varlığın bu koşulu yerine getirmeyecek şekilde sözleşmeye bağlı nakit akışlarının zamanlamasını veya tutarını değiştiren sözleşme şartlarını içerip içermediğinin değerlendirilmesini gerektirir.

Bu değerlendirmeyi yaparken, Şirket aşağıdakiler dikkate alır:

- sözleşmeye bağlı nakit akışlarının zamanlamasını veya tutarını değiştirebilecek herhangi bir şarta bağlı olay (diğer bir ifadeyle tetikleyici olay);
- değişken oranlı özellikler de dahil olmak üzere, sözleşmeye bağlı kupon faiz oranını düzeltten şartlar;
- erken ödeme ve vadesini uzatma imkanı sağlayan özellikleri.
- Şirket'in belirli varlıklardan kaynaklanan nakit akışlarının elde edilmesini sağlayan sözleşmeye bağlı haklarını kısıtlayıcı şartlar.

İzocam Ticaret ve Sanayi Anonim Şirketi

31 Aralık 2018 Tarihi İtibariyle Sona Eren Yıla Ait Finansal Tablolara İlişkin Dipnotlar

(Tüm tutarlar Türk Lirası ("TL") olarak gösterilmiştir.)

NOT 2 – FİNANSAL TABLOLARIN SUNUMUNA İLİŞKİN ESASLAR (DEVAMI)

2.4 Önemli muhasebe politikalarının özeti (devamı)

i) Finansal araçlar (devamı)

ii) Sınıflandırma ve sonraki ölçüm (devamı)

Finansal varlıklar – Sadece anapara ve anapara bakiyesine ilişkin faiz ödemelerini içeren sözleşmeye bağlı nakit akışları olup olmadığının değerlendirilmesi: 1 Ocak 2018 tarihinden itibaren geçerli olan muhasebe politikası (devamı)

Erken ödeme özelliği, sözleşmenin vadesinden önce sonlandırıldığı durumlarda makul bir bedel içeren peşin ödenen tutarları büyük ölçüde anaparanın ve anapara bakiyesine ilişkin faizlerin ödenmemiş tutarını yansıtıyorsa sadece anapara ve anapara bakiyesine ilişkin faiz ödemeleri kriteriyle tutarlıdır.

Ayrıca, (i) finansal varlık sözleşmeye bağlı nominal değeri üzerinden primli veya iskontolu olarak alınmışsa, (ii) sözleşmenin vadesinden önce sonlandırıldığı durumlarda makul bir ek bedel ödemesini içeren peşin ödenen tutarlar büyük ölçüde sözleşmeye bağlı nominal değeri ve tahakkuk eden (ancak ödenmemiş) faizi yansıtıyorsa ve (iii) ilk muhasebeleştirirmede erken ödeme özelliğinin gerçeğe uygun değerinin önemsiz olması durumunda, bu kriter uygun olduğu kabul edilir.

Finansal varlıklar – Sonraki ölçüm ve kazanç veya kayıplar: 1 Ocak 2018 tarihinden itibaren geçerli olan muhasebe politikası

GUD farkı kar/zarara yansıtılarak ölçülen finansal varlıklar GUD farkı kar/zarara yansıtılarak ölçülen finansal varlıklar

Bu varlıklar sonraki ölçümlerinde gerçeğe uygun değerleri üzerinden ölçülür. Herhangi bir faiz veya temettü geliri dahil olmak üzere, bunlarla ilgili net kazançlar ve kayıplar kar veya zararda muhasebeleştirilir. Riskten korunma aracı olarak tanımlanan türevler için aşağıdaki (v) bölümüne bakınız.

İtfa edilmiş maliyeti üzerinden ölçülen finansal varlıklar

Bu varlıklar sonraki ölçümlerinde etkin faiz yöntemi kullanılarak itfa edilmiş maliyetinden ölçülür. İtfa edilmiş maliyetleri varsa değer düşüklüğü zararları tutarı kadar azaltılır. Faiz gelirleri yabancı para kazanç ve kayıpları ve değer düşüklükleri kar veya zararda muhasebeleştirilir. Bunların finansal durum tablosu dışı bırakılmasından kaynaklanan kazanç veya kayıplar kar veya zararda muhasebeleştirilir.

GUD farkı diğer kapsamlı gelire yansıtılarak ölçülen borçlanma araçları

Bu varlıklar sonraki dönemlerde gerçeğe uygun değeri üzerinden ölçülür. Etkin faiz yöntemi kullanılarak hesaplanan faiz geliri, yabancı para kazanç ve kayıpları ve değer düşüklükleri kar veya zararda muhasebeleştirilir. Diğer kazanç ve kayıplar ise diğer kapsamlı gelirden muhasebeleştirilir. Finansal varlıklar finansal durum tablosu dışı bırakıldığında daha önceden diğer kapsamlı gelire yansıtılan toplam kazanç veya kayıplar kar veya zararda yeniden sınıflandırılır.

GUD farkı diğer kapsamlı gelire yansıtılan özkaynak araçları

Bu varlıklar sonraki dönemlerde gerçeğe uygun değeri üzerinden ölçülür. Temettüleri, açıkça yatırımın maliyetinin bir kısmının geri kazanılması niteliğinde olmadıkça kar veya zararda muhasebeleştirilir. Diğer net kazanç ve kayıplar diğer kapsamlı gelirden muhasebeleştirilir ve kar veya zararda yeniden sınıflandırılmazlar.

İzocam Ticaret ve Sanayi Anonim Şirketi

31 Aralık 2018 Tarihi İtibariyle Sona Eren Yıla Ait Finansal Tablolara İlişkin Dipnotlar

(Tüm tutarlar Türk Lirası ("TL") olarak gösterilmiştir.)

NOT 2 – FİNANSAL TABLOLARIN SUNUMUNA İLİŞKİN ESASLAR (DEVAMI)

2.4 Önemli muhasebe politikalarının özeti (devamı)

i) Finansal araçlar (devamı)

ii) Sınıflandırma ve sonraki ölçüm (devamı)

Finansal varlıklar – 1 Ocak 2018 tarihinden önce geçerli olan muhasebe politikası

Şirket, finansal varlıkları aşağıda belirtilen kategorilere sınıflandırır:

- kredi ve alacaklar;
- GUD farkı kar veya zarara yansıtılan finansal varlıklar altında;
- riskten korunma aracı olarak tanımlanan türevler.

Finansal varlıklar – Sonraki ölçüm ve kazanç veya kayıplar: 1 Ocak 2018 tarihinden itibaren geçerli olan muhasebe politikası

GUD farkı kar veya zarara yansıtılan finansal varlıklar	Gerçeğe uygun değeri kar veya zarara yansıtılan finansal varlıklar, gerçeğe uygun değerleri ile ölçülürler ve temettü gelirleri de dahil olmak üzere, gerçeğe uygun değerlerindeki değişimler kar veya zararda muhasebeleştirilir. Riskten korunma aracı olarak tanımlanan türevler için aşağıdaki (v) bölümüne bakınız.
Vadeye kadar elde tutulacak finansal varlıklar;	Gelecekteki anapara ve faiz nakit akışlarının etkin faiz oranları ile itfa edilmiş maliyet değerleri üzerinden değer düşüklükleri indirilerek ölçülür.
Krediler ve alacaklar	Gelecekteki anapara ve faiz nakit akışlarının etkin faiz oranları kullanılarak itfa edilmiş maliyetleri üzerinden değer düşüklükleri indirilerek ölçülür.
Satılmaya hazır finansal varlıklar	Satılmaya hazır finansal varlıklar, gerçeğe uygun değerleriyle ölçülür. Değer düşüklüğü hariç gerçeğe uygun değerindeki değişimler ve satılmaya hazır borçlanma senetleri üzerindeki yabancı para kur farkı değişimleri ile faiz gelirleri diğer kapsamlı gelirden ayrılmış gelirde kayıtlara alınır ve özkaynaklar altında gerçeğe uygun değer yedeği kaleminde biriktirilir. Bu varlıklar kayıtlardan çıkarıldığında, özkaynaklar altında birikmiş kazanç ya da kayıplar, kar veya zarara yeniden sınıflandırılır.

Finansal yükümlülükler – Sınıflama, sonraki ölçüm ve kazanç ve kayıplar

Finansal yükümlülükler itfa edilmiş maliyetinden ölçülen ve GUD farkı kar veya zarara yansıtılan olarak sınıflandırılır.

Bir finansal yükümlülük, alım satım amaçlı elde tutulan tanımını karşılaması durumunda GUD farkı kar veya zarara yansıtılan olarak sınıflandırılır. Finansal yükümlülük, türev araç olması ya da ilk kez kayda alınması sırasında bu şekilde tanımlanması durumunda alım satım amaçlı elde tutulan finansal yükümlülük olarak sınıflandırılır. Gerçeğe uygun değeri kar veya zarara yansıtılan finansal yükümlülükler, gerçeğe uygun değerleri ile ölçülürler ve faiz gelirleri de dahil olmak üzere, net kazanç ve kayıplar kar veya zararda muhasebeleştirilir. Diğer finansal yükümlülükler, ilk kayıtlara alınmalarını takiben gelecekteki anapara ve faiz nakit akışlarının etkin faiz oranları ile itfa edilmiş maliyet değerleri üzerinden değer düşüklükleri indirilerek ölçülür. Faiz giderleri ve kur farkları kar veya zararda muhasebeleştirilir. Bu yükümlülükler kayıtlardan çıkarılmasıyla oluşan kazanç veya kayıplar, kar veya zararda muhasebeleştirilir. Riskten korunma aracı olarak tanımlanan türevler için aşağıdaki (v) bölümüne bakınız.

İzocam Ticaret ve Sanayi Anonim Şirketi

31 Aralık 2018 Tarihi İtibariyle Sona Eren Yıla Ait Finansal Tablolara İlişkin Dipnotlar

(Tüm tutarlar Türk Lirası ("TL") olarak gösterilmiştir.)

NOT 2 – FİNANSAL TABLOLARIN SUNUMUNA İLİŞKİN ESASLAR (DEVAMI)

2.4 Önemli muhasebe politikalarının özeti (devamı)

i) Finansal araçlar (devamı)

iii) Finansal tablo dışı bırakma

Finansal varlıklar

Şirket, finansal varlıklarla ilgili nakit akışlarına ilişkin sözleşmeden doğan hakların süresi dolduğunda veya bu finansal varlığın mülkiyetinden kaynaklanan bütün risk ve getirilerinin sahipliğini önemli ölçüde devrettiğinde veya bu finansal varlığın mülkiyetinden kaynaklanan bütün risk ve yararları ne önemli ölçüde devretmiş ne de önemli ölçüde elinde bulundurmaya devam etmesi durumunda, ilgili finansal varlık üzerinde kontrol sahibi olmaya devam etmiyorsa söz konusu finansal varlığı kayıtlarından çıkarır.

Şirket, bir finansal varlığın mülkiyetinden kaynaklanan bütün risk ve yararları önemli ölçüde elinde bulundurmaya devam etmesi durumunda, ilgili finansal varlığı finansal durum tablosuna kayıtlara almaya devam eder.

Finansal yükümlülükler

Şirket, bir finansal yükümlülük sadece ve sadece, ilgili yükümlülüğe ilişkin borç ortadan kalktığı veya iptal edildiği zaman finansal durum tablosundan çıkarır. Ayrıca, mevcut bir finansal yükümlülüğün koşullarında veya nakit akışlarında önemli bir değişiklik yapılması durumunda da Şirket bir finansal yükümlülüğü finansal durum tablosundan çıkarır. Bunun yerine, değiştirilmiş şartlara dayanarak gerçeğe uygun değeri üzerinden yeni bir finansal yükümlülük muhasebeleştirilmesini gerektirir.

Finansal yükümlülüğün kayıtlarından çıkartılmasında, defter değeri ile bu yükümlülüğe ilişkin olarak ödenen tutar (devredilen her türlü nakit dışı varlık veya üstlenilen her türlü yükümlülük de dâhil) arasındaki fark, kar veya zarar olarak finansal tablolara alınır.

iv) Finansal varlık ve yükümlülüklerin netleştirilmesi

Şirket, finansal varlık ve yükümlülüklerini, sadece ve sadece netleştirme için yasal bir hakkı olduğunda ve işlemi net bazda gerçekleştirmek veya varlığın gerçekleşmesi ile yükümlülüğün yerine getirilmesini eş zamanlı yapma niyetinin bulunması durumunda netleştirmekte ve net tutarı finansal tablolarında göstermektedir.

v) Türev finansal araçlar ve riskten korunma muhasebesi

Türev finansal araçlar ve riskten korunma muhasebesi – 1 Ocak 2018 tarihinden itibaren geçerli olan muhasebe politikası

Şirket yabancı para riskinden korunma amaçlı türev finansal araçlar kullanmaktadır. Saklı türev araçlar, ana sözleşmeden ayrılır ve ana sözleşme finansal bir varlık değilse ve belirli kriterleri karşıladığında ayrı olarak muhasebeleştirilir. Türev araçlar ilk muhasebeleştirilmesinde, gerçeğe uygun değerinden muhasebeleştirilir. Türev araçlar ilk muhasebeleştirilmelerini müteakip gerçeğe uygun değerlerindeki değişimleri kar veya zararda muhasebeleştirilir.

Türev finansal araçlar ve riskten korunma muhasebesi- 1 Ocak 2018 tarihinden önce geçerli olan muhasebe politikası

2017 yılına ilişkin sunulan karşılaştırmalı bilgiler için uygulanan muhasebe politikası, 2018 yılı finansal tablolarında uygulanan muhasebe politikasına benzerdir. Fakat, korunan bir işlemin, daha sonradan finansal olmayan bir kalemin finansal tablolara alınmasıyla sonuçlanması da dahil tüm nakit akış riskinden korunma işlemleri için, nakit akış riskinden korunma fonunda biriken tutar korunan gelecekteki tahmini nakit akışlarının kar veya zararı etkilediği dönem veya dönemlerde kar veya zarara yeniden sınıflandırılır. Ayrıca, 2017 yılından önce sonlandırılan nakit akış riskinden korunma işlemleri için forward unsuru derhal kar veya zararda muhasebeleştirilmiştir.

İzocam Ticaret ve Sanayi Anonim Şirketi

31 Aralık 2018 Tarihi İtibariyle Sona Eren Yıla Ait Finansal Tablolara İlişkin Dipnotlar

(Tüm tutarlar Türk Lirası ("TL") olarak gösterilmiştir.)

NOT 2 – FİNANSAL TABLOLARIN SUNUMUNA İLİŞKİN ESASLAR (DEVAMI)

2.4 Önemli muhasebe politikalarının özeti (devamı)

j) Varlıklarda değer düşüklüğü

i) Türev olmayan finansal varlıklar

1 Ocak 2018 tarihinden itibaren geçerli olan muhasebe politikası Finansal araçlar ve sözleşme varlıkları

Şirket aşağıda belirtilenler için beklenen kredi zararları için zarar karşılığı muhasebeleşirmektedir:

- itfa edilmiş maliyeti üzerinden ölçülen finansal varlıklar;
- GUD farkı diğer kapsamlı gelire yansıtılarak ölçülen borçlanma araçları.

Şirket aşağıdaki belirtilen, 12 aylık beklenen kredi zararı ("BKZ") olarak ölçülen kalemler hariç olmak üzere, zarar karşılığını ömür boyu BKZ'lere eşit olan tutar üzerinde ölçer:

- Raporlama tarihinde düşük kredi riskine sahip olduğu belirlenen borçlanma araçları ve
- Diğer borçlanma araçları ve ilk muhasebeleşirmeden itibaren kredi riskinin (yani, finansal aracın beklenen ömrü boyunca ortaya çıkan temerrüt riski) önemli ölçüde artmadığı banka bakiyeleri.

Şirket, ticari alacaklar ve sözleşme varlıklarına ilişkin değer düşüklüğünün hesaplanmasında ömür boyu BKZ'leri seçmiştir.

Bir finansal varlığın kredi riskinin ilk muhasebeleştirilmesinden itibaren önemli ölçüde artmış olup olmadığı belirlenmesinde ve BKZ'lerinin tahmin edilmesinde, Şirket beklenen erken ödemelerin etkileri dahil beklenen kredi zararlarının tahminiyle ilgili olan ve aşırı maliyet veya çabaya katlanılmadan elde edilebilen makul ve desteklenebilir bilgiyi dikkate alır. Bu bilgiler, Şirket'in geçmiş kredi zararları tecrübelerini dayanan ve ileriye dönük bilgiler içeren nicel ve nitel bilgi ve analizleri içerir.

Şirket, bir finansal varlık üzerindeki kredi riskinin, vadesinin 360 gün geçmesi durumunda önemli ölçüde arttığını varsaymaktadır.

Şirket, bir finansal varlığı aşağıdaki durumlarda temerrüde düşmüş olarak dikkate alır:

- Şirket tarafından teminatın kullanılması (eğer varsa) gibi işlemlere başvurmaksızın borçlunun kredi yükümlülüğünü tam olarak yerine getirmemesi, veya
- Finansal aracın vadesinin 360 gün geçmiş olması.

Ömür boyu BKZ'lar finansal aracın beklenen ömrü boyunca gerçekleşmesi muhtemel tüm temerrüt durumlarından kaynaklanan beklenen kredi zararlarıdır.

12 aylık BKZ'lar raporlama tarihinden sonraki 12 ay içinde finansal araca ilişkin gerçekleşmesi muhtemel temerrüt durumlarından kaynaklanan beklenen kredi zararlarını temsil eden kısımdır.

BKZ'larının ölçüleceği azami süre, Şirket'in kredi riskine maruz kaldığı azami sözleşme süresidir.

İzocam Ticaret ve Sanayi Anonim Şirketi

31 Aralık 2018 Tarihi İtibariyle Sona Eren Yıla Ait Finansal Tablolara İlişkin Dipnotlar

(Tüm tutarlar Türk Lirası ("TL") olarak gösterilmiştir.)

NOT 2 – FİNANSAL TABLOLARIN SUNUMUNA İLİŞKİN ESASLAR (DEVAMI)

2.4 Önemli muhasebe politikalarının özeti (devamı)

j) Varlıklarda değer düşüklüğü (devamı)

i) Türev olmayan finansal varlıklar (devamı)

1 Ocak 2018 tarihinden itibaren geçerli olan muhasebe politikası (devamı)

BKZ'ların ölçümü

BKZ'lar finansal aracın beklenen ömrü boyunca kredi zararlarının olasılıklarına göre ağırlıklandırılmış bir tahminidir. Diğer bir ifadeyle tüm nakit akışlarının bugünkü değeri üzerinden ölçülen kredi zararlarıdır (örneğin, sözleşmeye istinaden işletmeye yapılan nakit girişleri ile işletmenin tahsil etmeyi beklediği nakit akışları arasındaki farktır) Nakit açığı, sözleşmeye göre işletmeye yapılması gereken nakit akışları ile işletmenin almayı beklediği nakit akışları arasındaki farktır. Beklenen kredi zararlarında ödemelerin tutarı ve zamanlaması dikkate alındığından, işletmenin ödemenin tamamını, sözleşmede belirlenen vadeden geç almayı beklemesi durumunda dahi bir kredi zararı oluşur.

BKZ'lar finansal varlığın etkin faiz oranı üzerinden iskonto edilir

Kredi değer düşüklüğüne uğramış finansal varlıklar

Her raporlama dönemi sonunda, Şirket itfa edilmiş maliyetinden ölçülen finansal varlıkların ve GUD farkı diğer kapsamlı gelire yansıtılan borçlanma varlıklarının değer düşüklüğüne uğrayıp uğramadığını değerlendirir. Bir finansal varlığın gelecekteki tahmini nakit akışlarını olumsuz şekilde etkileyen bir veya birden fazla olay gerçekleştiğinde söz konusu finansal varlık kredi değer düşüklüğüne uğramıştır.

Bir finansal varlığın kredi değer düşüklüğüne uğradığının kanıtı aşağıdaki gözlemlenebilir verileri içerir:

- borçlunun ya da ihraççının önemli finansal zorluğa düşmesi;
- borçlunun temerrüdü veya finansal aracın vadesinin 90 gün geçmiş olması gibi sözleşme ihlali;
- Şirket'in aksini dikkate alamayacağı koşullara bağlı olarak bir kredinin ya da avansın yeniden yapılandırılmasını
- borçlunun iflas etme veya finansal yeniden yapılanmaya ihtimalinin olması, veya
- finansal zorluklar nedeniyle menkul bir kıymetin aktif pazarının ortadan kalkması.

Değer düşüklüğünün sunumu

İtfa edilmiş maliyetinden ölçülen finansal varlıklara ilişkin zarar karşılıkları, varlıkların brüt defter değerinden düşülür. GUD değişimi diğer kapsamlı gelire yansıtılarak ölçülen borçlanma araçları için oluşan zarar karşılığı, finansal varlığın finansal durum tablosundaki defter değerini azaltmak yerine diğer kapsamlı gelire yansıtılır.

Kayıttan düşme

Bir finansal varlığın değerinin kısmen ya da tamamen geri kazanılmasına ilişkin makul beklentilerin bulunmaması durumunda işletme, finansal varlığın brüt defter değerini doğrudan düşürür. Kayıttan düşme, bir finansal tablo dışı bırakma sebebidir.

Müşteriler için, Şirket, bireysel olarak makul bir geri kazanım beklentisinin olup olmadığına dayanarak, zamanlama ve kayıttan düşülecek tutarına ilişkin bir değerlendirme yapar. Şirket kayıttan düşen tutara ilişkin önemli bir geri kazanım beklememektedir.

Ancak, kayıttan düşülen finansal varlıklar, Şirket'in vadesi gelen tutarların geri kazanılmasına ilişkin prosedürlerine uymak için halen uygulama faaliyetlerine tabi olabilir.

İzocam Ticaret ve Sanayi Anonim Şirketi

31 Aralık 2018 Tarihi İtibariyle Sona Eren Yıla Ait Finansal Tablolara İlişkin Dipnotlar

(Tüm tutarlar Türk Lirası ("TL") olarak gösterilmiştir.)

NOT 2 – FİNANSAL TABLOLARIN SUNUMUNA İLİŞKİN ESASLAR (DEVAMI)

2.4 Önemli muhasebe politikalarının özeti (devamı)

j) Varlıklarda değer düşüklüğü (devamı)

i) Türev olmayan finansal varlıklar (devamı)

1 Ocak 2018 tarihinden önceki muhasebe politikası

Türev olmayan finansal varlıklar

GUD farkı kar zarara yansıtılmayan bir finansal varlık, her raporlama tarihinde değer düşüklüğü olduğuna kanaat getirilen nesnel kanıtlarla değerlendirilir.

- borçlunun temerrüdü veya yükümlülüğünü yerine getirememesi,
- Şirket'in aksini dikkate alamayacağı koşullara bağlı olarak bir tutarın yeniden yapılandırılması;
- borçlunun iflas edeceğine ilişkin göstergelerinin olması;
- borçlunun ya da ihraççının ödeme durumunda olumsuz durumlar ortaya çıkması;
- menkul bir kıymetin aktif pazarının ortadan kalkması veya
- bir grup finansal varlıktan beklenen nakit akışlarında ölçülebilen bir düşüşü işaret eden gözlemlenebilir bilginin ortaya çıkması.

İtfa edilmiş maliyetleriyle ölçülen finansal varlıklar

Şirket bu varlıklar için değer düşüklüğü göstergelerini hem varlık seviyesinde, hem de topluca değerlendirmektedir. Bütün önemli varlıklar belirgin bir değer düşüklüğü için değerlendirilir. Tek başına ayrı bir varlık olarak önemli değer düşüklüğü tespit edilmeyen varlıklar, gerçekleşmiş ancak henüz belirlenmemiş değer düşüklükleri için topluca değer düşüklüğü testine tabi tutulurlar. Tek başına önemli olmayan varlıklar benzer risk özelliklerine sahip varlıklar olarak gruplanarak toplu halde değer düşüklüğü testine tabi tutulurlar.

Şirket toplu halde değer düşüklüğünü değerlendirirken geri kazanılma zamanlamasının ve oluşan zarar tutarlarının geçmişteki eğilimlerini de dikkate alarak gerçekleştirir. Şirket yönetimi, bu değerlendirmeyi yaparken güncel ekonomik durum ve kredi koşullarını dikkate alarak gerçekleşen kayıpların geçmişteki eğilimlere göre ayrılan değer düşüklüğü karşılığında daha fazla veya az olmasını gerektiği yönünde kanaat kullanılarak gerektiğinde düzeltme yapar.

Değer düşüklüğü varlığın defter değeri ile gelecekte beklenen nakit akışlarının, orijinal etkin faiz oranı ile bugünkü değerine indirgenmesi arasındaki farkı ifade eder. Zararlar kar veya zararda kayıtlara alınır ve karşılık hesabı kullanılmak suretiyle gösterilir. Şirket, varlığın geri kazanılmasına dair gerçekçi beklentileri hiç olmadığı zaman ilgili miktarlar düşüldür. Değer düşüklüğü muhasebeleştirildikten sonra meydana gelen bir olay değer düşüklüğünde azalmaya neden olursa, bu azalış kar veya zararda muhasebeleştirilerek daha önce muhasebeleştirilmiş bulunan değer düşüklüğü zararından iptal edilir.

Finansal olmayan varlıklar

Şirket, her bir raporlama tarihinde, stoklar ve ertelenmiş vergi varlıkları dışında kalan finansal olmayan varlıklar için değer düşüklüğü göstergesi olup olmadığını değerlendirir. Eğer böyle bir gösterge mevcutsa, o varlığın geri kazanılabilir tutarı tahmin edilir.

Değer düşüklüğü testi için, ayrı ayrı test edilemeyen varlıklar, gruplanmak suretiyle, diğer varlıklar ve varlık gruplarından bağımsız olarak sürdürülebilir faaliyetlerden nakit girişi yaratan en küçük birimlere ya da nakit yaratan birimlere (NYB) ayrılır.

İzocam Ticaret ve Sanayi Anonim Şirketi

31 Aralık 2018 Tarihi İtibariyle Sona Eren Yıla Ait Finansal Tablolara İlişkin Dipnotlar

(Tüm tutarlar Türk Lirası ("TL") olarak gösterilmiştir.)

NOT 2 – FİNANSAL TABLOLARIN SUNUMUNA İLİŞKİN ESASLAR (DEVAMI)

2.4 Önemli muhasebe politikalarının özeti (devamı)

j) Varlıklarda değer düşüklüğü (devamı)

i) Türev olmayan finansal varlıklar (devamı)

1 Ocak 2018 tarihinden önceki muhasebe politikası (devamı)

Finansal olmayan varlıklar (devamı)

Bir varlığın veya NYB'nin geri kazanılabilir tutarı satış maliyetleri düşülmüş gerçeğe uygun değeri ile kullanım değerinden yüksek olanıdır. Kullanım değeri, ilerideki nakit akışlarının ilgili varlık ya da NYB'deki belirli riskleri ve paranın zaman değerini yansıtan cari piyasa değerlendirmelerini göstermek için vergi öncesi iskonto oranı kullanılarak bugünkü değerine indirgenmesi ile bulunur.

Bir varlıkla ilgili NYB'nin defter değeri geri kazanılabilir tutarını aşılıyorsa değer düşüklüğü gideri kayıtlara alınır.

Değer düşüklüğü zararları kar veya zararda muhasebeleştirilir. NYB'lerden kaynaklanan ve muhasebeleştirilen değer düşüklüğü karşılığı NYB'lerdeki diğer varlıkların defter değerlerinden oransal esasa göre düşülür.

k) Karşılıklar

Karşılıklar, ilerideki tahmini nakit akışlarının paranın zaman değeri ve yükümlülüğe özel riskleri yansıtan vergi öncesi iskonto oranı kullanılarak bugünkü değerine indirgenmesiyle belirlenir. İskonto tutarı finansman maliyeti olarak muhasebeleştirilir.

l) Kiralama işlemleri

i) Bir sözleşmenin kira unsuru içerip içermediğinin belirlenmesi

Bir sözleşmenin başlangıcında, Şirket, bu sözleşmenin bir kira sözleşmesi veya kira unsuru içeren bir sözleşme olup olmadığını belirler. Sözleşmenin başlangıcında veya yeniden değerlendirilmesine takiben Şirket, böyle bir sözleşmenin gerektirdiği ödemeleri kiralama ve diğer konular için yapılan ödemeler olarak gerçeğe uygun nispi değerlerine göre ayırır. Şirket, bir finansal kiralama sözleşmesiyle ilgili olarak ödemelerin güvenilir bir şekilde ayrılmasının mümkün olmadığına karar verirse, ilgili varlığın gerçeğe uygun değeri kadar bir varlık ve bir yükümlülük muhasebeleştirilir. Sonradan ödemeler yapıldıkça yükümlülük azalır ve yükümlülük üzerine ilave edilen finansman maliyetleri Şirket'in alternatif borçlanma oranı kullanılarak kaydedilir.

ii) Kiralanan varlıklar

Varlığın sahipliğine ilişkin önemli bütün risk ve getirilerin Şirket'e devrolduğu kiralama işlemleri yoluyla kullanılan varlıklar finansal kiralama olarak sınıflandırılmıştır. İlk olarak finansal kiralama yoluyla elde edilen sabit kıymetler ilgili varlığın gerçeğe uygun değeri ile asgari finansal kiralama ödemelerinin bugünkü değerinden düşük olanı üzerinden ölçülür. İlk kayıtlara alınmasını takiben ise ilgili varlık için geçerli olan muhasebe politikalarına göre muhasebeleştirilir. Diğer kiralamalar altında kullanılan varlıklar faaliyet kiralaması olarak sınıflanır ve Şirket'in finansal durum tablosunda muhasebeleştirilmez.

iii) Kiralama ödemeleri

Faaliyet kiralamaları kapsamında yapılan ödemeler kira süresince doğrusal yöntemle kar veya zararda muhasebeleştirilir. Alınan kira teşvikleri kira süresince toplam kira giderlerinin bir parçası olarak muhasebeleştirilir.

Finansal kiralama kapsamında yapılan asgari kira ödemeleri, finansal giderler ve kalan yükümlülüğün azaltılması olarak paylaşılır. Finansman giderleri, yükümlülüğün kalan bakiyesi üzerinden sabit dönem faiz oranı belirlenecek şekilde kira süresince her bir döneme dağıtılır.

İzocam Ticaret ve Sanayi Anonim Şirketi

31 Aralık 2018 Tarihi İtibariyle Sona Eren Yıla Ait Finansal Tablolara İlişkin Dipnotlar

(Tüm tutarlar Türk Lirası ("TL") olarak gösterilmiştir.)

NOT 2 – FİNANSAL TABLOLARIN SUNUMUNA İLİŞKİN ESASLAR (DEVAMI)

2.4 Önemli muhasebe politikalarının özeti (devamı)

m) 31 Aralık 2018 tarihi itibarıyla yayımlanmış ama henüz yürürlüğe girmemiş ve erken uygulanmayan standartlar

Yayımlanmış ancak yürürlüğe girmemiş ve erken uygulanmaya başlanılmamış standartlar

Raporlama tarihi itibarıyla yayımlanmış fakat henüz yürürlüğe girmemiş ve erken uygulanmasına izin verilmekle birlikte Şirket tarafından erken uygulanmayan bazı yeni standartlar, yorumlar ve değişiklikler aşağıdaki gibidir.

TFRS 16 Kiralamalar

KGK tarafından TFRS 16 "Kiralamalar" Standardı 16 Nisan 2018 tarihinde yayınlanmıştır. Bu Standart kiralama işlemlerinin muhasebeleştirilmesinin düzenlendiği mevcut TMS 17 "Kiralama İşlemleri" Standardının, TFRS Yorum 4 "Bir Anlaşmanın Kiralama İşlemi İçerip İçermediğinin Belirlenmesi" ve TMS Yorum 15 "Faaliyet Kiralamaları – Teşvikler" yorumlarının yerini almakta ve TMS 40 "Yatırım Amaçlı Gayrimenkuller" Standardında da değişiklikler yapılmasına neden olmuştur. TFRS 16, kiracılar açısından mevcut uygulama olan finansal kiralama işlemlerinin bilançoda ve faaliyet kiralamasına ilişkin yükümlülüklerin bilanço dışında izlenmesi şeklindeki ikili muhasebe modelini ortadan kaldırmaktadır. Bunun yerine, tüm kiralamalar için mevcut finansal kiralama muhasebesine benzer olarak bilanço bazlı tekil bir muhasebe modeli ortaya koyulmaktadır. Kiraya verenler için muhasebeleştirme mevcut uygulamalara benzer şekilde devam etmektedir. TFRS 16, 1 Ocak 2019 tarihinde ve sonrasında başlayan yıllık hesap dönemleri için geçerli olmakla birlikte, erken uygulamaya izin verilmektedir.

Şirket, TFRS 16'nın uygulanmasının finansal tabloları üzerindeki muhtemel etkilerini değerlendirmektedir.

TFRS Yorum 23 Gelir Vergisi Uygulamalarına İlişkin Belirsizlikler

KGK tarafından 24 Mayıs 2018'de gelir vergilerinin hesaplanmasına ilişkin belirsizliklerin finansal tablolara nasıl yansıtılacağını belirlemek üzere TFRS Yorum 23 "Gelir Vergisi Uygulamalarına İlişkin Belirsizlikler" Yorumu yayımlanmıştır. Belirli bir işlem veya duruma vergi düzenlemelerinin nasıl uygulanacağına veya vergi otoritesinin bir şirketin vergi işlemlerini kabul edip etmeyeceğine yönelik belirsizlikler bulunabilir. TMS 12 "Gelir Vergileri", cari ve ertelenmiş verginin nasıl hesaplanacağına açıklık getirmekle birlikte, ancak bunlara ilişkin belirsizliklerin etkilerinin finansal tablolara nasıl yansıtılacağına yönelik rehberlik sağlamamaktadır. TFRS Yorum 23, gelir vergilerinin muhasebeleştirilmesinde gelir vergilerine ilişkin belirsizliğin etkilerinin finansal tablolara nasıl yansıtılacağını açıklığa kavuşturmak suretiyle TMS 12'de yer alan hükümlere ilave gereklilikler getirmektedir. Bu Yorumun yürürlük tarihi 1 Ocak 2019 ve sonrasında başlayan raporlama dönemleri olmakla birlikte, erken uygulanmasına izin verilmektedir. Şirket, TFRS Yorum 23'ün uygulanmasının finansal tabloları üzerindeki muhtemel etkilerini değerlendirmektedir.

TFRS 9'daki değişiklikler- Negatif Tazminata Yol Açan Erken Ödemeler

KGK tarafından Aralık 2017'de finansal araçların muhasebeleştirilmesine yönelik açıklık kazandırmak üzere TFRS 9'un gerekliliklerini değiştirmiştir. Erken ödendiğinde negatif tazminata neden olan finansal varlıklar, TFRS 9'un diğer ilgili gerekliliklerini karşılaması durumunda itfa edilmiş maliyeti üzerinden veya gerçeğe uygun değer farkları diğer kapsamlı gelire yansıtılarak ölçülebilir. TFRS 9 uyarınca, sözleşmesi erken sona erdirildiğinde, henüz ödenmemiş anapara ve faiz tutarını büyük ölçüde yansıtan 'makul bir ilave bedel' ödenmesini gerektiren erken ödeme opsiyonu içeren finansal varlıklar bu kriteri karşılamaktadır.

Şirket, TFRS 9 değişikliğinin uygulanmasının finansal tabloları üzerindeki muhtemel etkilerini değerlendirmektedir.

Bu değişiklik, 1 Ocak 2019 tarihinde ve sonrasında başlayan yıllık hesap dönemleri için geçerli olup, erken uygulanmasına izin verilmektedir.

İzocam Ticaret ve Sanayi Anonim Şirketi

31 Aralık 2018 Tarihi İtibariyle Sona Eren Yıla Ait Finansal Tablolara İlişkin Dipnotlar

(Tüm tutarlar Türk Lirası ("TL") olarak gösterilmiştir.)

NOT 2 – FİNANSAL TABLOLARIN SUNUMUNA İLİŞKİN ESASLAR (DEVAMI)

2.4 Önemli muhasebe politikalarının özeti (devamı)

m) 31 Aralık 2018 tarihi itibarıyla yayımlanmış ama henüz yürürlüğe girmemiş ve erken uygulanmayan standartlar (devamı)

TMS 28'deki değişiklikler- İştiraklerdeki ve İş Ortaklıklarındaki Uzun Dönemli Yatırımlar

KGK tarafından Aralık 2017'de iştiraklerdeki ve iş ortaklıklarındaki yatırımlardan özkaynak yönteminin uygulanmadığı diğer finansal araçların ölçümünde de TFRS 9'un uygulanması gerektiğine açıklık getirmek üzere TMS 28'de değişiklik yapılmıştır. Bu yatırımlar, esasında, işletmenin iştiraklerdeki veya iş ortaklıklarındaki net yatırımının bir parçasını oluşturan uzun dönemli elde tutulan paylardır. Bir işletme, TMS 28'in ilgili paragraflarını uygulamadan önce, bu tür uzun dönemli yatırımların ölçümünde TFRS 9'u uygular. TFRS 9 uygulandığında, uzun vadeli yatırımların defter değerinde TMS 28'in uygulanmasından kaynaklanan herhangi bir düzeltme yapılmaz. Bu değişiklik, 1 Ocak 2019 tarihinde ve sonrasında başlayan yıllık hesap dönemleri için geçerli olup, erken uygulanmasına izin verilmektedir.

TMS 28'de yapılan bu değişikliğin uygulanmasının, Şirket'in finansal tabloları üzerinde önemli bir etkisinin olması beklenmemektedir.

Kavramsal Çerçeve (güncellenmiş)

Güncellenen Kavramsal Çerçeve KGK tarafından 27 Ekim 2018 tarihinde yayımlanmıştır. Kavramsal Çerçeve; KGK'ya yeni TFRS'leri geliştirirken finansal raporlamalarına rehberlik sağlayacak olan temel çerçeveyi ortaya koymaktadır. Kavramsal Çerçeve; standartların kavramsal olarak tutarlı olmasını ve benzer işlemlerin aynı şekilde ele alınmasını sağlamaya yardımcı olmakta ve böylece yatırımcılar, borç verenler ve kredi veren diğer taraflar için faydalı bilgiler sağlamaktadır. Kavramsal Çerçeve, şirketlere, belirli bir işlem için herhangi bir TFRS'nin uygulanabilir olmadığı durumlarda muhasebe politikaları geliştirmelerine ve daha geniş bir biçimde, paydaşların bu standartları anlamalarına ve yorumlamalarına yardımcı olmaktadır.

Güncellenen Kavramsal Çerçeve ise önceki versiyonundan daha kapsamlı olup, KGK 'ya standartların oluşturulmasında gerekli olan tüm araçların sağlanmasını amaçlamaktadır. Güncellenen Kavramsal Çerçeve finansal raporlamanın amacından başlayarak sunum ve açıklamalara kadar standart oluşturulmasının tüm yönlerini kapsamaktadır. Güncellenen Kavramsal Çerçeve, belirli bir işlem için herhangi bir TFRS'nin uygulanabilir olmadığı durumlarda muhasebe politikalarını geliştirmek için Kavramsal Çerçeve'yi kullanan şirketler için, erken uygulamaya izin verilmeyle birlikte, 1 Ocak 2020 tarihinde ve sonrasında başlayan yıllık hesap dönemlerinden itibaren geçerli olacaktır.

Uluslararası Muhasebe Standartları Kurulu (UMSK) tarafından yayımlanmış fakat KGK tarafından henüz yayımlanmamış yeni ve güncellenmiş standartlar ve yorumlar

Aşağıda listelenen yeni standartlar, yorumlar ve mevcut Uluslararası Finansal Raporlama Standartları'ndaki ("UFRS") değişiklikler Uluslararası Muhasebe Standartları Kurulu ("UMSK") tarafından yayımlanmış fakat bu yeni standartlar, yorumlar ve değişiklikler henüz KGK tarafından TFRS'ye uyarlanmamıştır/yayımlanmamıştır ve bu sebeple TFRS'nin bir parçasını oluşturmazlar. Buna bağlı olarak UMSK tarafından yayımlanan fakat halihazırda KGK tarafından yayımlanmayan standartlara UFRS veya UMS şeklinde atıfta bulunulmaktadır.

Şirket, finansal tablolarında ve dipnotlarda gerekli değişiklikleri bu standart ve yorumlar TFRS'de yürürlüğe girdikten sonra yapacaktır.

İzocam Ticaret ve Sanayi Anonim Şirketi

31 Aralık 2018 Tarihi İtibariyle Sona Eren Yıla Ait Finansal Tablolara İlişkin Dipnotlar

(Tüm tutarlar Türk Lirası ("TL") olarak gösterilmiştir.)

NOT 2 – FİNANSAL TABLOLARIN SUNUMUNA İLİŞKİN ESASLAR (DEVAMI)

2.4 Önemli muhasebe politikalarının özeti (devamı)

m) 31 Aralık 2018 tarihi itibarıyla yayımlanmış ama henüz yürürlüğe girmemiş ve erken uygulanmayan standartlar (devamı)

UMSK tarafından yayınlanmış fakat KGK tarafından yayınlanmamış yeni ve güncellenmiş standartlar ve yorumlar (devamı)

Yıllık iyileştirmeler - 2015–2017 Dönemi

UFRS'deki iyileştirmeler

Halihazırda yürürlükte olan standartlar için yayınlanan "UFRS'de Yıllık İyileştirmeler / 2015-2017 Dönemi" aşağıda sunulmuştur. Bu değişiklikler 1 Ocak 2019 tarihinden itibaren geçerli olup erken uygulamaya izin verilmektedir. UFRS'lerdeki bu değişikliklerin uygulanmasının, Şirket'in finansal tabloları üzerinde önemli bir etkisinin olması beklenmemektedir.

UFRS 3 İşletme Birleşmeleri ve UFRS 11 Müşterek Anlaşmalar

UFRS 3 ve UFRS 11, işletme tanımını karşılayan müşterek bir operasyonda sahip olunan paylardaki artışını nasıl muhasebeleştirileceğine açıklık getirmek üzere değiştirilmiştir. Müşterek taraflardan biri kontrol gücünü elde ettiğinde, bu işlem aşamalı olarak gerçekleşen işletme birleşmesi olarak dikkate alınarak satın alan tarafın önceden sahip olduğu payı gerçeğe uygun değerleriyle yeniden ölçmesi gerekecektir. Taraflardan birinin müşterek kontrolü devam ettiğinde (ya da müşterek kontrolü elde ettiğinde) daha önce sahip olunan payın yeniden ölçülmesi gerekmemektedir.

UMS 12 Gelir Vergileri

UMS 12 temettülden kaynaklanan gelir vergilerinin (özkaynak olarak sınıflandırılan finansal araçlara yapılan ödemeler de dahil olmak üzere) işletmenin dağıtılabılır kar tutarını oluşturan işlemlerle tutarlı olarak (örneğin; kâr veya zararda, diğer kapsamlı gelir unsurları içerisinde veya özkaynaklarda), muhasebeleştirilmesini açıklığa kavuşturmak üzere değiştirilmiştir.

UMS 23 Borçlanma Maliyetleri

UMS 23, finansman faaliyetlerinin tek bir merkezden yürütüldüğü durumlarda aktifleştirilebilir borçlanma maliyetlerinin hesaplanmasında kullanılan genel amaçlı borçlanma havuzuna, halihazırda geliştirme aşamasında olan veya inşaatı devam eden özellikli varlıkların finansmanı için doğrudan borçlanılan tutarların dahil edilmemesi gerektiğine açıklık kazandırmak üzere değiştirilmiştir. Kullanıma veya satışa hazır olan özellikli varlıkların - veya özellikli varlık kapsamına girmeyen herhangi bir varlığın - finansmanı için direkt borçlanılan tutarlar ise genel amaçlı borçlanma havuzuna dahil edilmelidir.

UMS 19'daki değişiklikler-Planda Yapılan Değişiklik, Küçülme veya Yükümlülüklerin Yerine Getirilmesi

UMSK tarafından 7 Şubat 2018'de, Planda Yapılan Değişiklik, Küçülme veya Yükümlülüklerin Yerine Getirilmesi (UMS 19'daki Değişiklikler) başlıklı değişiklik yayımlanmıştır. Yapılan değişiklik, planda yaşanan bir değişikliğin veya küçülmenin yanı sıra yükümlülüklerin yerine getirilmesinin muhasebeleştirilmesine açıklık getirilmektedir.

Bir şirket bundan sonra dönemin hizmet maliyetini ve net faiz maliyetini belirlemek için güncellenen cari aktüeryal varsayımları kullanacak ve plana ilişkin herhangi bir yükümlülüğün yerine getirilmesinde ortaya çıkan kazanç veya zararların hesaplanmasında varlık tavanından kaynaklanan etkiyi dikkate almayacak olup, bu durumun etkileri diğer kapsamlı gelir içerisinde ayrı olarak ele alınacaktır. Bu değişiklik, 1 Ocak 2019 tarihinde ve sonrasında başlayan yıllık hesap dönemleri için geçerli olup, erken uygulanmasına izin verilmektedir.

Şirket, UMS19 değişikliğinin uygulanmasının, finansal tabloları üzerindeki muhtemel etkilerini değerlendirmektedir.

İzocam Ticaret ve Sanayi Anonim Şirketi

31 Aralık 2018 Tarihi İtibariyle Sona Eren Yıla Ait Finansal Tablolara İlişkin Dipnotlar

(Tüm tutarlar Türk Lirası ("TL") olarak gösterilmiştir.)

NOT 2 – FİNANSAL TABLOLARIN SUNUMUNA İLİŞKİN ESASLAR (DEVAMI)

2.4 Önemli muhasebe politikalarının özeti (devamı)

m) 31 Aralık 2018 tarihi itibarıyla yayımlanmış ama henüz yürürlüğe girmemiş ve erken uygulanmayan standartlar (devamı)

UMSK tarafından yayınlanmış fakat KGK tarafından yayınlanmamış yeni ve güncellenmiş standartlar ve yorumlar (devamı)

Yıllık iyileştirmeler - 2015-2017 Dönemi (devamı)

UMS 1 ve UMS 8'deki Değişiklikler - Önemlilik Tanımı

Ekim 2018'de, UMSK "önemlilik tanımı" değişikliğini yayımlamıştır (UMS 1 ve UMS 8'de yapılan değişiklikler). Değişiklikler, "önemlilik" tanımının netleştirilmesinde, önemlilik eşiğinin belirlenmesinde ve önemlilik kavramının UFRS'ler açısından uygulanmasında tutarlılığın artırılmasına yardımcı olmak için rehberlik sağlamaktadır. UMS 1 ve UMS 8'deki Değişiklikler'in yürürlük tarihi 1 Ocak 2020 tarihinde ve sonrasında başlayan raporlama dönemleri olmakla birlikte, erken uygulanmasına izin verilmektedir.

UMS 1 ve UMS 8'in uygulanmasının Şirket'in finansal tabloları üzerinde önemli bir etkisinin olması beklenmemektedir.

UFRS 3 İşletme Birleşmelerinde Değişiklikler - İşletme Tanımı

Bir işlemin bir varlık edinimi mi yoksa bir işletme edinimi ile mi sonuçlanacağını belirlemede güçlüklerle karşılaşmakta olup, uzun zamandır önemli bir mesleki yargı konusu olmuştur. UMSK, bu konuyu netleştirmek üzere UFRS 3 İşletme Birleşmelerinde değişiklik yapmıştır. Değişiklikler bir konsantrasyon testi kullanılmasına yönelik bir seçimlik hak içermektedir. Bu uygulama, varlıkların gerçeğe uygun değerinin büyük bir kısmının tek bir tanımlanabilir varlığa veya benzer tanımlanabilir varlıklar grubuna yoğunlaştırılması durumunda bir varlık edinilmesine yol açan basitleştirilmiş bir değerlendirmedir. Finansal tablo hazırlayıcıları konsantrasyon testini uygulamayı seçmezse veya test başarısız olursa, o zaman değerlendirme önemli bir sürecin varlığına odaklanır. UFRS 3'deki değişikliklerin 1 Ocak 2020 tarihinde ve sonrasında başlayan raporlama dönemlerinde elde edilen işletmeler için geçerli olmakla birlikte, erken uygulanmasına izin verilmektedir.

UFRS 3'ün uygulanmasının, Şirket'in finansal tabloları üzerinde önemli bir etkisinin olması beklenmemektedir.

2.5 Önemli Muhasebe Politikalarındaki Değişiklikler

Aşağıda belirtilen muhasebe politikaları haricinde, bu finansal tablolarda uygulanan muhasebe politikaları 31 Aralık 2018 tarihi itibarıyla ve aynı tarihte sona eren yıla ait finansal tablolarda uygulanan muhasebe politikaları ile aynıdır.

Şirket, 1 Ocak 2018 tarihinden itibaren TFRS 9 Finansal Araçlar'ı ve TFRS 15 Müşteri Sözleşmelerinden Hasılat'ı ilk kez uygulamıştır. 1 Ocak 2018 tarihinden itibaren geçerli olan diğer standartlar da bulunmakla birlikte bu standartların Şirket'in finansal tabloları üzerinde önemli bir etkisi bulunmamaktadır.

2.5.1 TFRS 15 Müşteri Sözleşmelerinden Hasılat

TFRS 15, hasılatın ne zaman ve hangi tutarda muhasebeleştirileceğini belirlemek için kapsamlı bir çerçeve oluşturmuştur. TMS 18 Hasılat, TMS 11 İnşaat Sözleşmeleri ve ilgili yorumların yerini almıştır. Dipnot 2.4 (a)'ya bakınız.

2.5.2 TFRS 9 Finansal Araçlar

TFRS 9, finansal varlıkların ve finansal yükümlülüklerin muhasebeleştirilmesine ve ölçümüne ilişkin hükümleri düzenlemektedir. Bu standart TMS 39 Finansal Araçlar: Muhasebeleştirme ve Ölçme standardının yerini almıştır.

İzocam Ticaret ve Sanayi Anonim Şirketi

31 Aralık 2018 Tarihi İtibariyle Sona Eren Yıla Ait Finansal Tablolara İlişkin Dipnotlar

(Tüm tutarlar Türk Lirası ("TL") olarak gösterilmiştir.)

NOT 2 – FİNANSAL TABLOLARIN SUNUMUNA İLİŞKİN ESASLAR (DEVAMI)

2.5 Önemli Muhasebe Politikalarındaki Değişiklikler (devamı)

2.5.2 TFRS 9 Finansal Araçlar (devamı)

Aşağıdaki tablo, TFRS 9'a geçişin, geçmiş yıl karları üzerindeki açılış bakiyeleri etkilerini vergiler düşüldükten sonra kalan net tutarlar göstermek suretiyle özetlemektedir.

TFRS 9'u uygulamanın açılış bakiyeleri üzerindeki etkisi	
Geçmiş Yıllar Kârları	
TFRS 9'a göre beklenen kredi zararlarının muhasebeleştirilmesi	111.691
Vergi	(24.572)
1 Ocak 2018 itibarıyla etki	87.119

Önemli yeni muhasebe politikalarının detayları ve önceki muhasebe politikalarındaki değişikliklerin etkisi ve niteliği aşağıda belirtilmiştir.

i. Finansal Varlıkların ve Finansal Yükümlülüklerin Sınıflandırması ve Ölçümü

TFRS 9, finansal varlıkların ve finansal yükümlülüklerin sınıflandırılması ve ölçümüne ilişkin detaylı açıklamalar Dipnot 2.4 (i)'de yer almaktadır.

1 Ocak 2018 tarihinde TFRS 9'un uygulanmasının finansal varlıkların defter değerlerine etkisi sadece yeni değer düşüklüğü hükümlerinden kaynaklanmaktadır. Aşağıdaki tablo ve ilişikteki notlar, TMS 39 kapsamındaki orijinal ölçüm kategorilerini ve Şirket'in 1 Ocak 2018'deki finansal varlıklarının her bir sınıfı için TFRS 9'göre yapılan yeni ölçüm kategorilerini açıklamaktadır.

Finansal varlıklar ve yükümlülükler	TMS 39'a göre orijinal sınıflandırma	TFRS 9'a göre yeni sınıflandırma	TMS 39'a göre orijinal defter değeri	TFRS 9'a göre orijinal defter değeri
Ticari ve diğer alacaklar	Kredi ve alacaklar	İtfa edilmiş maliyet	124.678.797	124.567.106
Nakit ve nakit benzerleri	Kredi ve alacaklar	İtfa edilmiş maliyet	22.054.849	22.054.849
Türev araçlar	Satılmaya hazır finansal varlıklar	GUD farkı kar/zarara yansıtılan	(443.449)	(443.449)
Toplam finansal varlıklar ve yükümlülükler			146.290.197	146.178.506

TMS 39'a göre kredi ve alacaklar olarak sınıflandırılan ticari ve diğer alacaklar artık itfa edilmiş maliyetinden ölçülenlerde sınıflandırılmıştır. Bu alacaklar için değer düşüklüğü karşılığındaki 111.691 TL tutarındaki artış 1 Ocak 2018

ii. Finansal Varlıklarda Değer Düşüklüğü

TFRS 9'un uygulanmasıyla birlikte, BKZ modeli TMS 39'daki "Gerçekleşmiş Zarar" modelinin yerini almıştır. Yeni değer düşüklüğü modeli, itfa edilmiş maliyeti üzerinden ölçülen finansal varlıklar, sözleşme varlıkları ve GUD farkı diğer kapsamlı gelire yansıtılarak ölçülen borçlanma araçları için geçerli olmakla birlikte, özkaynak araçlarına yapılan yatırımlar için uygulanmamaktadır. TFRS 9 uyarınca kredi zararları TMS 39'a göre daha erken muhasebeleştirilmektedir. İtfa edilmiş maliyetinden ölçülen finansal varlıklar ticari alacaklar ve nakit ve nakit benzerlerinden oluşmaktadır. Finansal varlıklarda değer düşüklüğüne ilişkin detaylı açıklamalar Dipnot 2.4 (j)'de yer almaktadır.

Yeni değer düşüklüğü modelinin etkisi

TFRS 9 değer düşüklüğü modeli kapsamındaki varlıklar için değer düşüklüğü zararlarının genel olarak artması ve daha değişken hale gelmesi beklenmektedir. Şirket, 1 Ocak 2018 tarihinden itibaren TFRS 9'un değer düşüklüğüne ilişkin hükümlerinin uygulanmasının aşağıdaki gibi ilave bir değer düşüklüğü karşılığı ile sonuçlandığını belirlemiştir.

İzocam Ticaret ve Sanayi Anonim Şirketi

31 Aralık 2018 Tarihi İtibariyle Sona Eren Yıla Ait Finansal Tablolara İlişkin Dipnotlar

(Tüm tutarlar Türk Lirası ("TL") olarak gösterilmiştir.)

NOT 2 – FİNANSAL TABLOLARIN SUNUMUNA İLİŞKİN ESASLAR (DEVAMI)

2.5 Önemli Muhasebe Politikalarındaki Değişiklikler (devamı)

2.5.2 TFRS 9 Finansal Araçlar (devamı)

ii.Finansal Varlıklarda Değer Düşüklüğü (devamı)

Yeni değer düşüklüğü modelinin etkisi (devamı)

31 Aralık 2017 itibarıyla TMS 39'a göre zarar karşılığı	1.816.440
1 Ocak 2018 tarihinde muhasebeleştirilen ek değer düşüklüğü:	
31 Aralık 2017 itibarıyla ticari ve diğer alacaklar	111.691
1 Ocak 2018' de TFRS 9'a göre zarar karşılığı	1.928.131

Ticari Alacaklar ve Sözleşme Varlıkları

Aşağıdaki analiz, TFRS 9'un uygulanmaya başlamasıyla ticari alacaklar ve sözleşme varlıklarına ilişkin BKZ'larının hesaplanması ile ilgili daha ayrıntılı bilgi vermektedir. Şirket, kullandığı modeli ve bu BKZ'ların hesaplanmasında kullanılan varsayımların bir kısmını tahmin belirsizliğinin temel kaynakları olarak ele almaktadır.

BKZ'ları son beş yılda gerçekleşen kredi zararları tecrübesine göre hesaplamıştır. Şirket BKZ oran hesaplamalarını toptan satış yaptığı müşterileri ve diğer müşterileri için ayrı ayrı gerçekleştirmiştir.

Her bir gruptaki riskler, kredi riski derecesi özellikleri esas alınarak toptan satış yapılan müşteriler için, coğrafi bölge ve sektör gibi ortak kredi riskine göre; diğer müşteriler için ise temerrüt durumu, coğrafi bölge, müşteri derecelendirmesi ve ürün çeşidine göre gruplandırılmıştır.

Aşağıdaki tablo, 1 Ocak 2018 itibarıyla toptan satış yapılan müşteriler için ticari alacaklar ve sözleşme varlıkları için kredi riski ve BKZ'larına maruz kalma hakkında bilgi vermektedir.

	Ağırlıklandırılmış ortalama zarar oranı %	Brüt defter değeri	Zarar karşılığı
Cari (vadesi geçmemiş)	0,08	121.573.210	100.706
Vadesi 1-60 gün geçenler	0,23	2.811.029	6.518
Vadesi 61-90 gün geçenler	0,77	110.980	855
Vadesi 91-120 gün geçenler	2,00	79.171	1.583
Vadesi 121-150 gün geçenler	2,00	98.918	1.974
Vadesi 151-180 gün geçenler	1,00	5.489	55
		124.678.797	111.691

Yukarıda açıklanan metodoloji, ara dönem raporlama dönemi sonunda da kullanılmıştır.

iii. Geçiş

Şirket, sınıflandırma ve ölçüm (değer düşüklüğü dahil) gereklilikleri açısından önceki dönemler için karşılaştırmalı bilgileri yeniden düzenlememe istisnasını kullanmıştır. TFRS 9'un uygulanmasından kaynaklanan finansal varlıkların ve finansal borçların kayıtlı tutarlarındaki farklılıklar 1 Ocak 2018 itibarıyla geçmiş yıl karları içerisinde muhasebeleştirilmiştir. Buna göre 2017 yılı için sunulan bilgiler genellikle TFRS 9'a göre değil, TMS 39'a göre hazırlanmıştır.

İzocam Ticaret ve Sanayi Anonim Şirketi

31 Aralık 2018 Tarihi İtibariyle Sona Eren Yıla Ait Finansal Tablolara İlişkin Dipnotlar

(Tüm tutarlar Türk Lirası ("TL") olarak gösterilmiştir.)

NOT 2 – FİNANSAL TABLOLARIN SUNUMUNA İLİŞKİN ESASLAR (DEVAMI)

2.6 Önemli Muhasebe Değerlendirme, Tahmin ve Varsayımları

Yönetim finansal tabloları hazırlarken Şirket'in muhasebe politikalarının uygulanmasını ve raporlanan varlıkların, yükümlülüklerin, gelir ve giderlerin miktarlarını etkileyen muhakeme, tahmin ve varsayımlarda bulunmuştur. Gerçek miktarlar tahmini miktarlardan değişiklik gösterebilir.

Tahminler ve ilgili varsayımlar sürekli olarak gözden geçirilmektedir. Tahminlerde yapılan değişiklikler ileriye dönük olarak muhasebeleştirilmektedir.

Varsayımlar ve tahminlere bağlı belirsizlikler

31 Aralık 2018 yıl sonu itibarıyla önemli bir düzeltme yapılması riskini içeren tahminler ve varsayımlarla ilgili belirsizliklere ait bilgiler aşağıdaki dipnotlarda açıklanmıştır:

- Dipnot 15 – Çalışanlara sağlanan tanımlanmış fayda planlarına bağlı yükümlülüklerin yeniden ölçümü: Temel aktüeryal varsayımlar;
- Dipnot 13-14– Maddi ve maddi olmayan duran varlıkların faydalı ömürleri;
- Dipnot 15 – Karşılıkların ve koşullu borçların muhasebeleştirilmesi ve ölçülmesi: kaynak çıkışlarının büyüklüğü ve olasılığı hakkındaki temel varsayımlar; ve
- Dipnot 30 – Finansal araçlar.

Gerçeğe uygun değerlerin ölçümü

Şirket'in çeşitli muhasebe politikaları ve açıklamaları hem finansal hem de finansal olmayan varlık ve yükümlülüklerin gerçeğe uygun değerlerinin belirlenmesini gerektirmektedir. Bir varlığın veya yükümlülüğün gerçeğe uygun değerini ölçerken Şirket pazarda gözlemlenebilir bilgileri kullanır.

Gerçeğe uygun değerlemeler aşağıda belirtilen değerlendirme tekniklerinde kullanılan bilgilere dayanarak belirlenen gerçeğe uygun değerlendirme hiyerarşisindeki değişik seviyelere sınıflanmaktadır:

- Seviye 1: Özdeş varlıklar veya borçlar için aktif piyasalardaki kayıtlı (düzeltilmemiş) fiyatla;
- Seviye 2: Seviye 1'de yer alan kayıtlı fiyatlar dışında kalan ve varlıklar veya borçlar açısından doğrudan (fiyatlar aracılığıyla) veya dolaylı olarak (fiyatlardan türetilmek suretiyle) gözlemlenebilir nitelikteki veriler; ve
- Seviye 3: Varlık veya borçlara ilişkin olarak gözlemlenebilir piyasa verilerine dayanmayan veriler (gözlemlenebilir nitelikte olmayan veriler).

Şayet bir varlığın veya yükümlülüğün gerçeğe uygun değerini ölçmek için kullanılan bilgiler gerçeğe uygun değerlendirme hiyerarşisinin farklı bir seviyesine sınıflandırılabilirse bu gerçeğe uygun değerlendirme bütün ölçüm için önemli olan en küçük bilginin dahil olduğu gerçeğe uygun değerlendirme hiyerarşisinin aynı seviyesine sınıflandırılır. Şirket gerçeğe uygun değerlendirme hiyerarşisindeki seviyeler arasındaki transferleri değişikliğin meydana geldiği raporlama döneminin sonunda muhasebeleştirilmektedir.

Gerçeğe uygun değerlendirme ölçümlerini yaparken kullanılan varsayımlara dair daha fazla bilgi aşağıdaki notlarda belirtilmiştir:

- Dipnot 30 – Finansal araçlar

İzocam Ticaret ve Sanayi Anonim Şirketi

31 Aralık 2018 Tarihi İtibariyle Sona Eren Yıla Ait Finansal Tablolara İlişkin Dipnotlar

(Tüm tutarlar Türk Lirası ("TL") olarak gösterilmiştir.)

NOT 2 – FİNANSAL TABLOLARIN SUNUMUNA İLİŞKİN ESASLAR (DEVAMI)

2.7 Karşılaştırmalı bilgiler

İlişikteki finansal tablolar, Şirket'in finansal durumu, performansı ve nakit akışındaki eğilimleri belirleyebilmek amacıyla, önceki dönemle karşılaştırmalı hazırlanmaktadır. Cari dönem finansal tabloların sunumu ile uygunluk sağlanması açısından karşılaştırmalı bilgiler gerekli görüldüğünde yeniden sınıflandırılır ve ilgili farklar ilgili dipnotlarda açıklanır. 31 Aralık 2017 tarihi itibarıyla finansal durum tablosunda ve aynı tarihte sona eren hesap dönemine ait kar veya zarar ve diğer kapsamlı gelir tablosunda yapılan çeşitli sınıflamalar aşağıdaki gibidir: "Diğer kısa vadeli yükümlülükler" içerisinde yer alan 443.449 TL tutarındaki türev araçlar "Türev araçlar" içerisine sınıflandırılmıştır. "Kardan ayrılan kısıtlanmış yedekler" içerisinde yer alan 44 TL tutarındaki diğer kar yedekleri ve 2 TL tutarındaki statü yedekleri "Geçmiş yıllar karları" na sınıflanmıştır. "Esas faaliyetlerden diğer gelirler" içerisinde yer alan 263.808 TL tutarındaki gelir ve "Esas faaliyetlerden diğer giderler" içerisinde yer alan 320.440 TL tutarındaki gider "Ticari ve diğer alacaklardaki değer düşüklüğü zararı" na sınıflanmıştır.

NOT 3 – BÖLÜMLERE GÖRE RAPORLAMA

Şirket Türkiye'de ve sadece izolasyon malzemeleri alanında faaliyet gösterdiği için finansal bilgilerini bölümlere göre raporlamamıştır.

NOT 4 – NAKİT VE NAKİT BENZERLERİ

31 Aralık tarihleri itibarıyla, nakit ve nakit benzerlerinin detayı aşağıdaki gibidir:

	31 Aralık 2018	31 Aralık 2017
Banka	2.398.668	2.640.917
-Vadesiz mevduat	77.206	2.640.917
-Vadeli mevduat	2.321.462	--
Bloke tutarlar (*)	20.854.027	17.603.279
Tahsildeki çekler (**)	92.200	1.810.653
	23.344.895	22.054.849

(*) 31 Aralık 2018 tarihi itibarıyla, nakit ve nakit benzerleri üzerinde 20.854.027 TL bloke bulunmaktadır (2017: 17.603.279 TL). Blokeli tutarların 1.786.264 TL tutarındaki kısmı Doğrudan Borçlanma Sistemi ("DBS")'nden oluşmaktadır (2017: 2.083.069 TL). Şirket, 17 Mart 2010 tarihinden itibaren alacaklarının tahsilinde farklı bir teminatlandırma sağlayan, DBS'ye geçmiştir. Bu işlem yolu ile anlaşmalı olduğu bankalar Şirket yerine, Şirket'in bayilerine kredi limiti belirlemekte, tahsilatı önce banka yapmakta ve tahsil edilen tutarları Şirket hesabına transfer etmeden önce bir gün süre ile bloke hesabında bekletmektedir. 31 Aralık 2018 tarihi itibarıyla blokeli tutarların 19.067.763 TL tutarındaki kısmı vadesi 3 aydan kısa olan kredi kartı alacaklarından oluşmaktadır (2017: 15.520.210 TL).

(**) Tahsildeki çekler; vadeleri 31 Aralık 2018 ve öncesine ait olan, 31 Aralık 2018 tarihi itibarıyla tahsilatı yapılmamış ve bankalardan Şirket hesaplarına geçmeyen çeklerdir.

31 Aralık tarihleri itibarıyla vadeli ve vadesiz mevduatın para birimi bazında detayı aşağıdaki gibidir:

	Vadeli mevduat		Vadesiz mevduat	
	31 Aralık 2018	31 Aralık 2017	31 Aralık 2018	31 Aralık 2017
TL	2.321.462	--	47.482	2.169.909
ABD Doları ("USD")	--	--	29.724	399.998
Avrupa Birliği Para Birimi ("Avro")	--	--	--	71.010
	2.321.462	--	77.206	2.640.917

İzocam Ticaret ve Sanayi Anonim Şirketi

31 Aralık 2018 Tarihi İtibariyle Sona Eren Yıla Ait Finansal Tablolara İlişkin Dipnotlar

(Tüm tutarlar Türk Lirası ("TL") olarak gösterilmiştir.)

NOT 4 – NAKİT VE NAKİT BENZERLERİ (DEVAMI)

31 Aralık 2018 tarihi itibarıyla Şirket'in vadeli mevduat detayı aşağıdaki gibidir:

Döviz cinsi	Faiz oranı %	Vade tarihi	Orjinal Bakiye	TL karşılığı
TL	23	2 Ocak 2019	2.321.462	2.321.462
31 Aralık 2018				2.321.462

Şirket'in finansal varlıkları ve yükümlülükleri için kur, faiz oranı riskleri ve duyarlılık analizleri Dipnot 31'de açıklanmıştır.

Nakit akış tablolarının hazırlanması amacıyla nakit ve nakit benzeri değerler, nakit ve banka mevduatı ile tutarı belirli nakde kolayca çevrilebilen kısa vadeli, yüksek likiditeye sahip ve vadesi üç ay ve daha kısa olan yatırımları içermektedir.

31 Aralık tarihlerinde sona eren yıla ait nakit akış tablosunda yer alan nakit ve nakit benzerleri aşağıdaki gibidir:

	31 Aralık 2018	31 Aralık 2017
Nakit ve nakit benzerleri	23.344.895	22.054.849
Eksi: Bloke tutarlar	(20.854.027)	(17.603.279)
Eksi: Faiz tahakkukları	(1.462)	--
	2.489.406	4.451.570

NOT 5 - FİNANSAL BORÇLANMALAR

31 Aralık tarihleri itibarıyla finansal borçlanmalar aşağıdaki gibidir:

	31 Aralık 2018	31 Aralık 2017
Kısa vadeli teminatsız banka kredileri (*)	51.312.500	49.866.593
Uzun vadeli finansal kiralama sözleşmelerinin kısa vadeli kısımları	1.492.901	--
Kısa vadeli finansal borçlanmalar	52.805.401	49.866.593
Uzun vadeli finansal kiralama işlemlerinden borçlar	4.104.643	--
Uzun vadeli finansal borçlanmalar	4.104.643	--
Toplam finansal borçlanmalar	56.910.044	49.866.593

(*) 31 Aralık 2018 tarihi itibarıyla kredilerin tamamının orjinal para birimi TL olup, faizli kredilerin efektif faiz oranı yüzde 25'tir (2017: yüzde 13,20).

31 Aralık 2018 tarihinde sona eren yıla ait finansman faaliyetlerinden kaynaklanan nakit akış hareketi aşağıdaki gibidir:

	1 Ocak 2018	Nakit işlemler	Nakit olmayan işlemler	31 Aralık 2018
Finansal borçlanmalar	49.866.593	133.407	1.312.500	51.312.500
	49.866.593	133.407	1.312.500	51.312.500

31 Aralık 2017 tarihinde sona eren yıla ait finansman faaliyetlerinden kaynaklanan nakit akış hareketi aşağıdaki gibidir:

	1 Ocak 2017	Nakit işlemler	Nakit olmayan işlemler	31 Aralık 2017
Finansal borçlanmalar	46.049.226	7.522.975	(3.705.608)	49.866.593
	46.049.226	7.522.975	(3.705.608)	49.866.593

İzocam Ticaret ve Sanayi Anonim Şirketi

31 Aralık 2018 Tarihi İtibariyle Sona Eren Yıla Ait Finansal Tablolara İlişkin Dipnotlar

(Tüm tutarlar Türk Lirası ("TL") olarak gösterilmiştir.)

NOT 5 - FİNANSAL BORÇLANMALAR (DEVAMI)

31 Aralık 2017 tarihinde sona eren yıla ait finansman faaliyetlerinden kaynaklanan nakit akış hareketi aşağıdaki gibidir:

	Asgari kiralama ödemeleri	Faiz	Anapara
Bir yıldan kısa	2.894.163	(1.401.262)	1.492.901
Bir ile üç yıl arası	5.316.522	(1.211.879)	4.104.643
	8.210.685	(2.613.141)	5.597.544

NOT 6 - TÜREV ARAÇLAR

31 Aralık tarihi itibarıyla elde tutulan türev finansal araçların net kayıtlı değerleri aşağıdaki gibidir:

Yabancı para cinsinden türevler	31 Aralık 2018		31 Aralık 2017	
	Varlık	Yükümlülük	Varlık	Yükümlülük
Forward işlemleri	--	1.623.295	--	443.449

Nette borç durumunda olan (gerçeğe uygun değeri negatif olan) tüm türev finansal araçlar türev finansal yükümlülükler olarak raporlanmıştır.

NOT 7 - İLİŞKİLİ TARAF AÇIKLAMALARI

İlişkili taraflardan ticari alacaklar

31 Aralık tarihleri itibarıyla ilişkili taraflardan ticari alacaklar aşağıdaki gibidir:

	31 Aralık 2018	31 Aralık 2017
Saint-Gobain Weber Yapı Kimyasalları Sanayi Ticaret Anonim Şirketi ("Saint-Gobain Weber") (*)	210.105	1.933.353
Kuwait Insulating Material Mfg Co. (*)	175.411	--
Saint-Gobain Isover SA (*)	110.377	57.165
Saint-Gobain Adfors CZ S.R.O. (*)	95.337	78.133
Saint-Gobain Rigips Alçı Sanayi ve Ticaret Anonim Şirketi ("Saint-Gobain Rigips ") (*)	19.925	42.054
Saint Gobain İnovatif Malzemeleri ve Aşındırıcı Sanayi ve Ticaret Anonim Şirketi ("Saint Gobain İnovatif") (*)	1.335	--
Saint-Gobain Isover CRIR (*)	--	40.686
	612.490	2.151.391

Şirket'in ilişkili taraflardan ticari alacakları ve ilişkili taraflara yapılan hizmet satışları taşıyıcı, foambord, kauçuk ve camyünü satışlarından ve kira bedeli ve ortak kullanım giderlerinin yansıtılmasına ilişkin gelirlerinden oluşmaktadır.

(*) İzocam Holding'in ortaklarının kontrolündeki şirketler.

İzocam Ticaret ve Sanayi Anonim Şirketi

31 Aralık 2018 Tarihi İtibariyle Sona Eren Yıla Ait Finansal Tablolara İlişkin Dipnotlar

(Tüm tutarlar Türk Lirası ("TL") olarak gösterilmiştir.)

NOT 7 – İLİŞKİLİ TARAF AÇIKLAMALARI (DEVAMI)

İlişkili taraflara ticari borçlar

31 Aralık tarihleri itibarıyla ilişkili taraflara ticari borçlar aşağıdaki gibidir:

	31 Aralık 2018	31 Aralık 2017
Saint-Gobain Isover SA (*)	788.841	219.817
Saint-Gobain Seva AG (*)	630.661	87.176
Saint-Gobain Adfors CZ Glass Mat S.R.O.(*)	630.598	146.372
Grunzweig Hartman AG (*)	192.084	232.727
Saint-Gobain Rigips (*)	--	212.211
Saint Gobain İnovatif (*)	--	80
	2.242.184	898.383

İlişkili taraflara yapılan mal ve hizmet satışları

31 Aralık tarihlerinde sona eren yıla ait ilişkili taraflara yapılan önemli mal ve hizmet satışları aşağıdaki gibidir:

	31 Aralık 2018	31 Aralık 2017
Saint-Gobain Weber (*)	2.367.127	3.150.963
Saint-Gobain Construction Products Albania Shpk (*)	442.614	--
Saint-Gobain Isover SA (*)	416.920	--
Saint-Gobain Adfors CZ Glass Mat S.R.O. (*)	415.188	233.981
Kuwait Insulating Material Mfg. Co. (*)	321.945	31.070
Saint-Gobain Rigips (*)	221.645	403.180
Saint Gobain Seva (*)	92.041	--
Saint-Gobain Isover Iberica S.L. (*)	38.233	--
Saint Gobain İnovatif (*)	6.478	1.216
Saint-Gobain Ppc Italia S.P.A. (*)	--	13.672
	4.322.191	3.834.082

(*) İzocam Holding'in ortaklarının kontrolündeki şirketler.

İzocam Ticaret ve Sanayi Anonim Şirketi

31 Aralık 2018 Tarihi İtibariyle Sona Eren Yıla Ait Finansal Tablolara İlişkin Dipnotlar

(Tüm tutarlar Türk Lirası ("TL") olarak gösterilmiştir.)

NOT 7 – İLİŞKİLİ TARAF AÇIKLAMALARI (DEVAMI)

İlişkili taraflardan yapılan mal ve hizmet alımları

31 Aralık tarihlerinde sona eren yıla ait ilişkili taraflardan yapılan önemli mal ve hizmet alımları aşağıdaki gibidir:

	31 Aralık 2018	31 Aralık 2017
Saint Gobain Seva AG (*)	4.895.305	359.890
Saint Gobain Adfors CZ Glass Mat S.R.O. (*)	2.294.229	2.557.941
Saint Gobain Isover SA (*)	3.578.404	1.691.631
Grunzweig Hartman AG (*)	1.450.602	1.204.791
Saint-Gobain Rigips (*)	559.873	731.649
Saint Gobain Construction Products (*)	141.497	146.657
Saint-Gobain Weber (*)	121.180	189.536
Saint Gobain Recherche (*)	40.252	--
Saint Gobain İnovatif(*)	5.500	--
Saint Gobain Glass (Romania) (*)	--	18.613
Saint Gobain İnovatif (*)	--	1.297
	13.086.842	6.902.005

Şirket'in ilişkili taraflara ticari borçları ve ilişkili taraflardan yapılan mal ve hizmet alımları camtülü, alçı plaka ve elyaf makina alımlarından ve lisans bedeli, sigorta giderlerinden oluşmaktadır.

31 Aralık 2018 tarihi itibarıyla 11.783 TL tutarındaki peşin ödenmiş giderler ilişkili taraflara yapılan peşin ödenmiş giderlerden oluşmaktadır (31 Aralık 2017: 2.402 TL).

Üst düzey yöneticilere sağlanan faydalar

31 Aralık tarihlerinde sona eren yıla ait üst düzey yöneticilere sağlanan faydalar aşağıdaki gibidir:

	1 Ocak – 31 Aralık 2018	1 Ocak – 31 Aralık 2017
Kısa vadeli faydalar		
(Ücretler, ikramiyeler, lojman, araba, sosyal güvenlik, sağlık sigortası, izin v.b. ödemeler)	5.766.841	3.745.374
Uzun vadeli faydalar		
(Kıdem tazminatı karşılık giderleri, izin karşılıklarının uzun vadeli kısımları, uzun vadeli ikramiye planları v.b.)	1.003.090	480.875
Toplam	6.769.931	4.226.249

(*) İzocam Holding'in ortaklarının kontrolündeki şirketler.

İzocam Ticaret ve Sanayi Anonim Şirketi

31 Aralık 2018 Tarihi İtibariyle Sona Eren Yıla Ait Finansal Tablolara İlişkin Dipnotlar

(Tüm tutarlar Türk Lirası ("TL") olarak gösterilmiştir.)

NOT 8 TİCARİ ALACAK VE BORÇLAR

Ticari alacaklar

31 Aralık tarihleri itibarıyla kısa vadeli ticari alacaklar aşağıdaki gibidir:

	31 Aralık 2018	31 Aralık 2017
Ticari alacaklar	104.942.797	109.965.973
Vadeli çekler	16.614.183	14.712.824
Şüpheli ticari alacaklar	2.107.741	1.816.440
Eksi: Şüpheli ticari alacak karşılığı	(2.107.741)	(1.816.440)
	121.556.980	124.678.797

31 Aralık 2018 tarihi itibarıyla 612.490 TL tutarındaki (2017: 2.151.391 TL) ticari alacak ilişkili taraflardan ticari alacak olup, 7 numaralı dipnotta detaylı sunumu yapılmıştır.

Ticari alacakların tahsil süresi ürün niteliği ve müşteri ile yapılan sözleşmelere bağlı olarak değişiklik göstermekle birlikte ortalama 91 gündür (2017: 86 gün).

Şirket'in kısa vadeli ticari alacaklarına ilişkin kredi riski, kur riski ve değer düşüklüğüne ilişkin detaylar Not 31'de açıklanmıştır.

31 Aralık tarihleri itibarıyla vadeli çeklerin bilanço tarihinden sonraki vade dağılımı aşağıdaki gibidir:

	31 Aralık 2018	31 Aralık 2017
0 -30 gün	4.597.053	3.109.777
31 -60 gün	4.476.221	3.856.721
61 -90 gün	2.803.903	2.897.951
91 gün ve üzeri	4.259.270	4.848.375
	16.136.447	14.712.824

31 Aralık tarihinde sona eren yıllara ait şüpheli ticari alacak karşılığı hareket tablosu aşağıdaki gibidir:

	31 Aralık 2018	31 Aralık 2017
1 Ocak itibarıyla açılış bakiyesi	1.816.440	1.759.808
TFRS 9'un ilk uygulamasına ilişkin düzeltme (*)	111.691	--
TFRS 9 kapsamında dönem içinde ayrılan karşılıklar	111.658	--
Dönem içinde ayrılan karşılıklar	190.702	320.440
Dönem içinde tahsil edilen/ silinen şüpheli alacaklar	(122.750)	(263.808)
Dönem sonu	2.107.741	1.816.440

(*) Şirket 1 Ocak 2018 tarihinde TFRS 9 'u uygulamıştır, seçilen geçiş yöntemine göre karşılaştırmalı bakiyeler yeniden düzenlenmemiştir.

Ticari alacaklar

31 Aralık 2018 tarihi itibarıyla kısa vadeli ticari borçlar 84.340.723 TL olup (2017: 68.177.892 TL) çeşitli tedarikçilere olan borçlardan oluşmaktadır ve ortalama ödeme vadeleri 82 gündür (2017: 79 gün).

31 Aralık 2018 tarihi itibarıyla 2.242.184 TL (2017: 898.383 TL) tutarındaki ticari borçlar ilişkili taraflara ticari borçlar olup, 7 numaralı dipnotta detaylı sunumu yapılmıştır.

İzocam Ticaret ve Sanayi Anonim Şirketi

31 Aralık 2018 Tarihi İtibariyle Sona Eren Yıla Ait Finansal Tablolara İlişkin Dipnotlar

(Tüm tutarlar Türk Lirası ("TL") olarak gösterilmiştir.)

NOT 9 - DİĞER ALACAK VE BORÇLAR

Kısa vadeli diğer alacaklar

31 Aralık 2018 tarihi itibarıyla kısa vadeli diğer alacak bulunmamaktadır (2017: 21.013 TL).

Uzun vadeli diğer alacaklar

31 Aralık 2018 tarihi itibarıyla uzun vadeli diğer alacak toplamı 6.063 TL olup (31 Aralık 2017: 6.229 TL) verilen depozitolardan oluşmaktadır.

Kısa vadeli diğer borçlar

31 Aralık 2018 tarihi itibarıyla kısa vadeli diğer borçlar 5.292 TL olup (31 Aralık 2017: 36.079 TL) diğer çeşitli borçlardan oluşmaktadır.

Uzun vadeli borçlar

31 Aralık 2018 tarihi itibarıyla uzun vadeli diğer borçlar 16.972 TL olup alınan depozito ve teminatlardan oluşmaktadır (31 Aralık 2017: Bulunmamaktadır).

NOT 10 - STOKLAR

31 Aralık tarihleri itibarıyla stoklar aşağıdaki gibidir:

	31 Aralık 2018	31 Aralık 2017
Hammadde ve malzeme	44.053.389	35.835.849
Mamuller	24.298.137	14.025.550
Ticari mamuller	240.070	304.691
	68.591.596	50.166.090

Stoklar maliyet değerleri üzerinden izlenmektedir. 31 Aralık tarihleri itibarıyla stokların maliyet değerlerinin net gerçekleşebilir değerlerin altında olması sebebiyle, stoklar üzerinde herhangi bir değer düşüklüğü karşılığı bulunmamaktadır.

31 Aralık 2018 tarihi itibarıyla stoklar üzerinde 66.123.161 TL değerinde sigorta bulunmaktadır (31 Aralık 2017: 65.284.346 TL).

NOT 11 - PEŞİN ÖDENMİŞ GİDERLER

31 Aralık tarihleri itibarıyla kısa vadeli peşin ödenmiş giderler aşağıdaki gibidir:

	31 Aralık 2018	31 Aralık 2017
Verilen stok avansları	2.738.043	1.464.370
Peşin ödenmiş giderler (*)	1.019.283	608.382
	3.757.326	2.072.752

(*) 31 Aralık tarihi itibarıyla peşin ödenmiş giderler sigorta ve büro kira giderlerinden oluşmaktadır.

31 Aralık tarihleri itibarıyla uzun vadeli peşin ödenmiş giderler aşağıdaki gibidir:

	31 Aralık 2018	31 Aralık 2017
Verilen sabit kıymet avansları	1.516.413	1.779.907
	1.516.413	1.779.907

İzocam Ticaret ve Sanayi Anonim Şirketi

31 Aralık 2018 Tarihi İtibariyle Sona Eren Yıla Ait Finansal Tablolara İlişkin Dipnotlar

(Tüm tutarlar Türk Lirası ("TL") olarak gösterilmiştir.)

NOT 12 - ERTELENMİŞ GELİRLER

31 Aralık tarihleri itibarıyla ertelenmiş gelirler aşağıdaki gibidir:

	31 Aralık 2018	31 Aralık 2017
Alınan sipariş avansları	11.555.329	12.144.595
	11.555.329	12.144.595

NOT 13 - MADDİ DURAN VARLIKLAR

31 Aralık 2018 tarihinde sona eren yıla ait maddi duran varlık hareketleri aşağıdaki gibidir:

	1 Ocak 2018	Girişler	Çıkışlar	Transfer	31 Aralık 2018
Maliyet					
Arazi ve arsalar	5.991.310	--	--	--	5.991.310
Yeraltı ve yerüstü düzenleri	5.601.344	1.500	--	542.829	6.145.673
Binalar	63.274.372	--	--	57.550	63.331.922
Makine, tesis ve cihazlar	244.930.521	1.756.842	-705.363	10.369.568	256.351.568
Taşıtlar	--	6.171.438	--	1.102	6.172.540
Demirbaşlar	9.599.853	722.175	-296.550	583.210	10.608.688
Özel maliyetler	2.907.323	75.000	--	--	2.982.323
Yapılmakta olan yatırımlar (*)	5.631.885	24.945.033	-104.709	-11.581.262	18.890.947
Toplam maliyet	337.936.608	33.671.988	-1.106.622	-27.003	370.474.971
Birikmiş amortisman					
Yeraltı ve yerüstü düzenleri	-3.548.659	-196.459	--	--	-3.745.118
Binalar	-24.032.780	-1.514.963	--	--	-25.547.743
Makine, tesis ve cihazlar	-178.549.998	-11.927.234	704.685	--	-189.772.547
Taşıtlar	--	-104.942	--	--	-104.942
Demirbaşlar	-7.483.252	-969.133	258.565	--	-8.193.820
Özel maliyetler	-619.562	-295.575	--	--	-915.137
Toplam birikmiş amortisman	-214.234.251	-15.008.306	963.250	--	-228.279.307
Net defter değeri	123.702.357				142.195.664

(*) 31 Aralık 2018 tarihinde sona eren yılda yapılmakta olan yatırımlar başlıca taşıyıcı firm revizyonu yatırımından oluşmaktadır. Taşıyıcı firm revizyonu yatırımı 2019 yılı içerisinde tamamlanacaktır.

31 Aralık 2018 tarihinde sona eren ara yıla ait amortisman giderlerinin 13.552.823 TL'si (31 Aralık 2017: 12.332.300 TL) satılan malın maliyetine, 713.536 TL'si (31 Aralık 2017: 482.376 TL) genel yönetim giderlerine ve 741.947 TL'si (31 Aralık 2017: 437.257 TL) stoklara dahil edilmiştir.

31 Aralık 2018 tarihi itibarıyla Şirket'in sahip olduğu tüm maddi duran varlıklar deprem, yangın, sel ve benzeri afetlere karşı 551.801.218 TL tutarında sigortalıdır (2017: 570.720.574 TL).

31 Aralık 2018 ve 2017 tarihleri itibarıyla maddi duran varlıklar üzerinde herhangi bir ipotek veya rehin gibi kısıtlamalar yoktur.

2018 yılı içerisinde 6.171.438 TL tutarındaki taşıtlar finansal kiralama ile alınmıştır.

31 Aralık 2018 tarihi itibarıyla 27.003 TL tutarındaki yapılmakta olan yatırımlar yazılım haklarına transfer olmuştur.

İzocam Ticaret ve Sanayi Anonim Şirketi

31 Aralık 2018 Tarihi İtibariyle Sona Eren Yıla Ait Finansal Tablolara İlişkin Dipnotlar

(Tüm tutarlar Türk Lirası ("TL") olarak gösterilmiştir.)

NOT 13 – MADDİ DURAN VARLIKLAR (DEVAMI)

31 Aralık 2017 tarihinde sona eren ara döneme ait maddi duran varlık hareketleri aşağıdaki gibidir:

	1 Ocak 2017	Girişler	Çıkışlar	Transfer	31 Aralık 2017
Maliyet					
Arazi ve arsalar	5.997.308	--	(5.998)	--	5.991.310
Yeraltı ve yerüstü düzenleri	5.115.932	36.500	(4.014)	452.926	5.601.344
Binalar	57.664.531	--	(1.366)	5.611.207	63.274.372
Makine, tesis ve cihazlar	225.985.042	2.838.759	(8.033.718)	24.140.438	244.930.521
Demirbaşlar	8.921.011	717.798	(95.320)	56.364	9.599.853
Özel maliyetler	1.140.980	5.133	(1.170)	1.762.380	2.907.323
Yapılmakta olan yatırımlar (*)	9.042.449	28.612.751	--	(32.023.315)	5.631.885
Toplam maliyet	313.867.253	32.210.941	(8.141.586)	--	337.936.608
Birikmiş amortisman					
Yeraltı ve yerüstü düzenleri	(3.387.760)	(163.129)	2.230	-	(3.548.659)
Binalar	(22.574.509)	(1.459.478)	1.207	-	(24.032.780)
Makine, tesis ve cihazlar	(175.999.847)	(10.512.965)	7.962.814	-	(178.549.998)
Demirbaşlar	(6.655.241)	(890.995)	62.984	-	(7.483.252)
Özel maliyetler	(395.366)	(225.366)	1.170	-	(619.562)
Toplam birikmiş amortisman	(209.012.723)	(13.251.933)	8.030.405	-	(214.234.251)
Net defter değeri	104.854.530				123.702.357

(*) 31 Aralık 2017 tarihinde sona eren yılda yapılmakta olan yatırımlar başlıca Tarsus fırın revizyonu ve boru hattı yatırımı ve Gebkim tesislerinde yapılan yatırımlarından oluşmaktadır. Tarsus fırın revizyonu ve Gebkim tesislerindeki yatırımlar 2017 yılı içerisinde tamamlanarak aktifleşmiştir.

İzocam Ticaret ve Sanayi Anonim Şirketi

31 Aralık 2018 Tarihi İtibariyle Sona Eren Yıla Ait Finansal Tablolara İlişkin Dipnotlar

(Tüm tutarlar Türk Lirası ("TL") olarak gösterilmiştir.)

NOT 14 – MADDİ OLMAYAN DURAN VARLIKLAR

31 Aralık 2018 tarihinde sona eren yıla ait maddi olmayan duran varlık hareketleri aşağıdaki gibidir:

	1 Ocak 2018	Girişler	Transferler	Çıkışlar	31 Aralık 2018
Maliyet					
Yazılım hakları	1.367.490	46.745	27.003	--	1.441.238
Geliştirme giderleri	49.435	--	--	(49.435)	--
Toplam maliyet	1.416.925	46.745	27.003	(49.435)	1.441.238
İtfa payı giderleri					
Yazılım hakları	(942.783)	(237.242)	--	--	(1.180.025)
Toplam itfa payı giderleri	(942.783)	(237.242)	--	--	(1.180.025)
Net defter değeri	474.142				261.213

31 Aralık 2018 tarihinde sona eren yıla ait 237.242 TL tutarındaki itfa gideri (2017: 185.756 TL) genel yönetim giderlerine dahil edilmiştir.

31 Aralık 2018 ve 2017 tarihleri itibarıyla, Şirket'in işletme içerisinde oluşturulmuş maddi olmayan duran varlığı bulunmamaktadır.

31 Aralık 2017 tarihinde sona eren yıla ait maddi olmayan duran varlık hareketleri aşağıdaki gibidir:

	1 Ocak 2017	Girişler	Çıkışlar	31 Aralık 2017
Maliyet				
Yazılım hakları	1.203.841	163.649	--	1.367.490
Araştırma ve geliştirme giderleri	150.295	--	(100.860)	49.435
Toplam maliyet	1.354.136	163.649	(100.860)	1.416.925
İtfa payı giderleri				
Yazılım hakları	(757.027)	(185.756)	--	(942.783)
Toplam itfa payı giderleri	(757.027)	(185.756)	--	(942.783)
Net defter değeri	597.109			474.142

İzocam Ticaret ve Sanayi Anonim Şirketi

31 Aralık 2018 Tarihi İtibariyle Sona Eren Yıla Ait Finansal Tablolara İlişkin Dipnotlar

(Tüm tutarlar Türk Lirası ("TL") olarak gösterilmiştir.)

NOT 15 – KARŞILIKLAR

Kısa vadeli diğer karşılıklar

31 Aralık tarihleri itibarıyla diğer kısa vadeli karşılıklar aşağıdaki gibidir:

	31 Aralık 2018	31 Aralık 2017
Gider karşılığı	4.048.809	1.302.271
Muhtelif gider karşılıkları	103.485	99.783
	4.152.294	1.402.054

31 Aralık 2018 tarihinde sona eren yıla ait diğer kısa vadeli karşılıkların hareket tablosu aşağıdaki gibidir:

	1 Ocak 2018	İlaveler	Ödenen / İptal edilen	31 Aralık 2018
Sendika gider karşılığı (*)	--	1.575.465	--	1.575.465
Ürün şikayeti gider karşılığı	--	1.359.875	--	1.359.875
Dava gider karşılığı (**)	1.302.271	284.469	(473.271)	1.113.469
Muhtelif gider karşılığı (***)	99.783	3.702	--	103.485
	1.402.054	3.223.511	(473.271)	4.152.294

31 Aralık 2017 tarihinde sona eren yıla ait diğer kısa vadeli karşılıkların hareket tablosu aşağıdaki gibidir:

	1 Ocak 2017	İlaveler	Ödenen / İptal edilen	31 Aralık 2017
Dava gider karşılığı	78.500	1.302.271	(78.500)	1.302.271
Muhtelif gider karşılıkları (***)	62.584	418.689	(381.490)	99.783
	141.084	1.720.960	(459.990)	1.402.054

(*) T.C Çalışma ve Sosya Güvenlik Bakanlığı Çalışma Genel Müdürlüğü tarafından, 18 Temmuz 2018 tarihindeki Kristal İş Sendikası'nın şirket bünyesinde toplu iş sözleşmesi yapmaya yetkili olduğunu gösteren yetki belgesi alınmıştır. Sendika ile yapılan anlaşmaya göre geriye dönük olarak işçilere 1.575.465 TL tutarında Şubat 2019'da ödeme yapılmıştır.

(**) Dava gider karşılıkları işe iade ve işçi alacaklarına ilişkin karşılıklardan oluşmaktadır.

(***) Muhtelif gider karşılıkları DBS komisyon gider karşılıklarından oluşmaktadır.

Çalışanlara sağlanan faydalara ilişkin uzun vadeli karşılıklar

31 Aralık tarihleri itibarıyla, çalışanlara sağlanan faydalara ilişkin karşılıklar aşağıdaki gibidir:

	31 Aralık 2018	31 Aralık 2017
Kıdem tazminatı karşılığı	12.522.401	10.211.807
Kullanılmamış izin karşılığı	3.202.765	3.085.689
Toplam	15.725.166	13.297.496

İzocam Ticaret ve Sanayi Anonim Şirketi

31 Aralık 2018 Tarihi İtibariyle Sona Eren Yıla Ait Finansal Tablolara İlişkin Dipnotlar

(Tüm tutarlar Türk Lirası ("TL") olarak gösterilmiştir.)

NOT 15 – KARŞILIKLAR (DEVAMI)

Çalışanlara sağlanan faydalara ilişkin uzun vadeli karşılıklar (devamı)

Türkiye’de mevcut kanunlar çerçevesinde, Şirket’te bir yıllık hizmet süresini dolduran ve herhangi bir geçerli nedene bağlı olmaksızın işine son verilen, askerlik hizmeti için göreve çağrılan, vefat eden, erkekler için 25, kadınlar için 20 yıllık hizmet süresini dolduran ve emeklilik yaşına gelmiş (kadınlarda 58, erkeklerde 60 yaş) personele kıdem tazminatı ödemesi yapılmak zorundadır. Mevzuatın 8 Eylül 1999 tarihi itibarıyla değişmesinden dolayı emekliliğe bağlı hizmet süresi ile ilgili belirli geçiş yükümlülükleri vardır.

Bu ödemeler 31 Aralık 2018 tarihi itibarıyla 30 günlük maaşın üzerinden en fazla 5.434 TL’ye göre (2017: 4.732 TL) çalışılan yıl başına emeklilik ya da fesih günündeki orana göre hesaplanır. Kıdem tazminatı karşılığı cari bazda hesaplanır ve finansal tablolara yansıtılır. Karşılık Şirket’in çalışanlarının emekliliklerinden kaynaklanan gelecekteki muhtemel yükümlülüğünün bugünkü değeri tahmin edilerek hesaplanır. Hesaplama Maliye Bakanlığı tarafından açıklanan kıdem tazminatı tavanına göre hesaplanır.

Kıdem tazminatı yükümlülüğü, Şirket’in çalışanlarının emekli olmasından doğan gelecekteki olası yükümlülüğün bugünkü değerinin tahminine göre hesaplanır. TFRS, Şirket’in yükümlülüklerini tanımlanmış fayda planları kapsamında aktüeryal değerlendirme yöntemleri kullanılarak hesaplanmasını öngörür. Buna uygun olarak, toplam yükümlülüklerin hesaplanmasında kullanılan aktüeryal varsayımlar aşağıda belirtilmiştir.

Temel varsayım, her hizmet yılı için olan azami yükümlülüğün enflasyona paralel olarak artmasıdır. Dolayısıyla, uygulanan iskonto oranı, gelecek enflasyon etkilerinin düzeltilmesinden sonraki beklenen reel faiz oranını ifade eder. Sonuçta, 31 Aralık tarihleri itibarıyla ilişikteki finansal tablolarda yükümlülükler, çalışanların emekliliğinden kaynaklanan geleceğe ait olası yükümlülüğün bugünkü değeri tahmin edilerek hesaplanır. 31 Aralık 2018 tarihindeki karşılık yıllık yüzde 10 enflasyon oranı ve yüzde 15 iskonto oranı varsayımına göre, yaklaşık yüzde 4,55 iskonto oranı ile hesaplanmıştır (31 Aralık 2017: yıllık yüzde 7 enflasyon oranı ve yüzde 11,50 iskonto oranı varsayımına göre, yaklaşık yüzde 4,21 iskonto oranı). Kıdem tazminatına ilişkin hakların çalışanların emekliliğinde ödeneceği planlanmıştır. Buna bağlı olarak gelecekte ödenecek yükümlülüklerin bugünkü değerinin hesaplanmasında emeklilik süreleri dikkate alınmıştır.

31 Aralık tarihinde sona eren yıllara ait kıdem tazminatı karşılığı hareket tablosu aşağıdaki gibidir:

	1 Ocak - 31 Aralık 2018	1 Ocak - 31 Aralık 2017
Açılış bakiyesi	10.211.807	8.945.744
Faiz maliyeti	1.082.154	821.467
Hizmet maliyeti	1.078.271	886.640
Dönem içi ödemeler	(1.142.665)	(1.373.499)
Aktüeryal kayıp	1.292.834	931.455
31 Aralık bakiyesi	12.522.401	10.211.807

31 Aralık tarihinde sona eren yıllara ait kullanılmamış izin karşılığı hareket tablosu aşağıdaki gibidir:

	1 Ocak - 31 Aralık 2018	1 Ocak - 31 Aralık 2017
Açılış bakiyesi	3.085.689	3.164.880
Dönem içerisindeki ilave karşılık	827.842	971.705
Dönem içinde kullanılan	(710.766)	(1.050.896)
31 Aralık bakiyesi	3.202.765	3.085.689

İzocam Ticaret ve Sanayi Anonim Şirketi

31 Aralık 2018 Tarihi İtibariyle Sona Eren Yıla Ait Finansal Tablolara İlişkin Dipnotlar

(Tüm tutarlar Türk Lirası ("TL") olarak gösterilmiştir.)

NOT 16 – TAAHHÜTLER, KOŞULLU VARLIK VE YÜKÜMLÜLÜKLER

Şirket'in 31 Aralık tarihleri itibarıyla vermiş olduğu Teminat, Rehin ve İpotekler ("TRI") aşağıdaki gibidir:

	31 Aralık 2018	31 Aralık 2017
A. Kendi tüzel kişiliği adına vermiş olduğu TRI'ler	17.538.508	22.850.828
B. Tam konsolidasyon kapsamına dahil edilen ortaklıklar lehine vermiş olduğu TRI'ler	-	-
C. Olağan ticari faaliyetlerinin yürütülmesi amacıyla diğer 3. kişilerin borcunu temin amacıyla vermiş olduğu TRI'ler	-	-
D. Diğer verilen TRI'ler	-	-
- Ana ortak lehine vermiş olduğu TRI'ler	-	-
- B ve C maddeleri kapsamına girmeyen diğer grup şirketleri lehine vermiş olduğu TRI'ler	-	-
- C maddesi kapsamına girmeyen 3. kişiler lehine vermiş olduğu TRI'ler	-	-
Toplam	17.538.508	22.850.828

Şirket'in 31 Aralık 2018 ve 2017 tarihleri itibarıyla vermiş olduğu TRI'ler, bankalardan alınarak Gümrük Dairelerine, mahkemelere, iç ve dış satıcılara verilen teminat mektubu ve teminat senetlerinden oluşmaktadır.

Şirket'in vermiş olduğu diğer TRI'lerin Şirket'in özkaynaklarına oranı 31 Aralık 2018 tarihi itibarıyla yüzde 0'dır (31 Aralık 2017: yüzde 0).

Şirket'in 31 Aralık tarihleri itibarıyla faaliyet kiralaması ile ilgili yükümlülüklerinin vade bazında dağılımı aşağıdaki gibidir:

	31 Aralık 2018	31 Aralık 2017
1. yıl	15.166	772.300
2. yıl	--	129.505
3. yıl	--	32.376
Toplam	15.166	934.181

31 Aralık 2018 itibarıyla, DBS sistemine dahil olan müşterilere, ilişkili bankalar tarafından kredi limitleri ve vadeleri belirlenmiştir. Şirket, Banka'nın tahsis edilen kredi limitlerini 30 gün boyunca sürekli olarak limit düzeyinde ve düzenli olarak geri ödeme yapmaksızın kullanan müşterisinin kredilerini iptal edebilme hakkı olduğunu kabul etmiştir. Şirket, söz konusu kredilerin verilen süre içerisinde kapatılmaması halinde, Banka'nın müşteri ile olan kredi ilişkisini gözden geçirecek ve gerekirse müşteri hakkında kanuni takibe geçme hakkı olduğunu kabul eder.

NOT 17 – ÇALIŞANLARA SAĞLANAN FAYDALAR KAPSAMINDA BORÇLAR

31 Aralık tarihleri itibarıyla çalışanlara sağlanan faydalar kapsamında borçlar aşağıdaki gibidir:

	31 Aralık 2017	31 Aralık 2016
Personel primleri (*)	1.702.275	2.056.429
Ödenecek sosyal güvenlik kesintileri	1.151.034	1.721.525
Ödenecek vergi ve fonlar	1.768.786	1.724.947
Diğer	91.696	47.481
Toplam	4.713.791	5.550.382

(*) Personel primleri içerisinde şirket çalışanlarına ödenecek yıllık prim tutarları bulunmaktadır ve bu tutar İzocam Yönetim Kurulu'nca belirlenen performans kriterlerinin yerine getirilmesine bağlıdır. 2018 yılı ile ilgili tutar 2019 yılı Ocak ayı içerisinde ödenmiştir (2017 yılı ile ilgili tutar 2018 Ocak ayı içerisinde ödenmiştir).

İzocam Ticaret ve Sanayi Anonim Şirketi

31 Aralık 2018 Tarihi İtibariyle Sona Eren Yıla Ait Finansal Tablolara İlişkin Dipnotlar

(Tüm tutarlar Türk Lirası ("TL") olarak gösterilmiştir.)

NOT 18 – DİĞER VARLIK VE YÜKÜMLÜLÜKLER

Diğer dönen varlıklar

31 Aralık tarihleri itibarıyla diğer dönen varlıklar aşağıdaki gibidir:

	31 Aralık 2018	31 Aralık 2017
Devreden Katma Değer Vergisi ("KDV")	8.429.595	5.376.048
İhraç edilen mal KDV	234.201	271.255
İadesi istenen vergi ve fonlar	546.194	211.248
Diğer	253.011	154.531
	9.463.001	6.013.082

Diğer duran varlıklar

31 Aralık 2018 tarihi itibarı ile Şirket'in 45.248 TL tutarında verilen depozito ve teminatı bulunmaktadır (2017: 3.287 TL).

Diğer kısa vadeli yükümlülükler

31 Aralık tarihleri itibarıyla diğer kısa vadeli yükümlülükler aşağıdaki gibidir:

	31 Aralık 2018	31 Aralık 2017
Sorumlu sıfatıyla ödenecek KDV	649.324	437.663
Diğer	4.539	215.960
	653.863	653.623

NOT 19 – ÖZKAYNAKLAR

Sermaye

31 Aralık 2018 tarihi itibarıyla, Şirket'in sermayesi ihraç edilmiş ve her biri 1 Kr (2017: 1 Kr) olan 2.453.414.335 adet (31 Aralık 2017: 2.453.414.335 adet) hisseden meydana gelmiştir. Farklı hisse grupları ve hissedarlara verilen herhangi bir imtiyaz yoktur.

31 Aralık tarihleri itibarıyla Şirket'in ortaklık yapısı aşağıdaki gibidir:

	31 Aralık 2018		31 Aralık 2017	
	Hisse tutarı	Ortaklık payı %	Hisse tutarı	Ortaklık payı %
İzocam Holding	15.004.304	61,16	15.004.304	61,16
İzocam Holding (Halka açık kısım)	8.320.173	33,91	8.320.173	33,91
Diğer (Halka açık)	1.209.666	4,93	1.209.666	4,93
	24.534.143	100,00	24.534.143	100,00
Sermaye düzeltme farkları	25.856.460		25.856.460	
	50.390.603		50.390.603	

31 Aralık 2018 tarihi itibarıyla 25.856.460 TL tutarındaki sermaye düzeltme farkları Şirket'in ödenmiş sermaye tutarının enflasyona göre düzeltilmesinden kaynaklanan ve geçmiş yıllar zararına mahsup edilmemiş veya sermayeye eklenmemiş sermaye düzeltme farklarından oluşmaktadır (31 Aralık 2017: 25.856.460 TL).

Şirket, 6362 sayılı SPK'nın hükümlerine göre kayıtlı sermaye sistemini kabul etmiş ve SPK 28 Eylül 1984 tarih ve 291 sayılı izni ile bu sisteme geçmiştir. Şirket'in kayıtlı sermaye tavanı 60.000.000 TL olup, beheri 1 TL/Kuruş nominal değerinde 6.000.000.000 adet paydan oluşmaktadır.

31 Aralık 2018 tarihi itibarıyla Şirket ortakları tarafından taahhüt edilen ödenmemiş sermayesi bulunmamaktadır.

İzocam Ticaret ve Sanayi Anonim Şirketi

31 Aralık 2018 Tarihi İtibariyle Sona Eren Yıla Ait Finansal Tablolara İlişkin Dipnotlar

(Tüm tutarlar Türk Lirası ("TL") olarak gösterilmiştir.)

NOT 19 – ÖZKAYNAKLAR (DEVAMI)

Paylara ilişkin primler

Şirket'in 31 Aralık 2018 tarihi itibarıyla finansal tablolarında paylara ilişkin primleri 1.092 TL'dir (31 Aralık 2017:1.092 TL).

Kardan ayrılan kısıtlanmış yedekler

Önceki dönemlerin karından, kanun veya sözleşme kaynaklı zorunluluklar nedeniyle veya kar dağıtımını dışındaki belli amaçlar için ayrılmış yedeklerdir. Bu yedekler, Şirket'in yasal kayıtlarındaki tutarlar üzerinden gösterilmekte olup, finansal tabloların TFRS'ye uygun olarak hazırlanmasında ortaya çıkan farklılıklar geçmiş yıllar kar/zararıyla ilişkilendirilmektedir.

Şirket'in 31 Aralık tarihleri itibarıyla kardan ayrılan kısıtlanmış yedekler hesabının detayı aşağıdaki gibidir:

	31 Aralık 2018	31 Aralık 2017
Birinci tertip genel kanuni yedek akçe	4.906.828	4.906.828
İkinci tertip genel kanuni yedek akçe	37.804.963	37.804.963
Toplam	42.711.791	42.711.791

TTK'nın 519 uncu maddesi uyarınca, yıllık ticari karın yüzde 5'i ödenmiş/çıkarılmış sermayenin yüzde 20'sine ulaşınca kadar birinci tertip genel kanuni yedek akçe; pay sahiplerine yüzde 5 oranında kar payı ödendikten sonra kardan pay alacak kişilere dağıtılacak toplam tutarın yüzde 10'u ise ikinci tertip genel kanuni yedek akçe olarak ayrılmaktadır.

Şirket'in 31 Aralık 2018 tarihi itibarıyla birinci tertip genel kanuni yedek akçe tutarı ödenmiş sermayesinin yüzde 20'si olan sınıra ulaştığından 2017 yılı net dönem karı üzerinden birinci tertip genel kanuni yedek akçe ayrılmamıştır. İkinci tertip genel kanuni yedek akçe için herhangi bir sınır bulunmamaktadır. Söz konusu yedek akçeler Şirket'in ödenmiş sermayesinin yarısını aşmadığı sürece, sadece zararların kapatılmasında, işlerin iyi gitmediği zamanlarda işletmeyi devam ettirmeye veya işsizliğin önüne geçmeye ve sonuçlarını hafifletmeye elverişli önlemler alınması için kullanılabilir.

Kar veya zararda yeniden sınıflandırılmayacak birikmiş diğer kapsamlı gelirler

Tanımlanmış Fayda Planları Yeniden Ölçüm Kayıpları:

31 Aralık 2018 tarihi itibarıyla 5.850.632 TL (31 Aralık 2017: 4.816.365 TL) tutarında kıdem tazminatı karşılığına ilişkin diğer kapsamlı gelir olarak muhasebeleştirilen aktüeryal kazanç veya kayıplardan oluşmaktadır.

Geçmiş yıllar karları

Net dönem karı dışındaki birikmiş kar bu kalemde netleştirilerek gösterilir. Özleri itibarıyla birikmiş kar niteliğinde olan olağanüstü yedekler de birikmiş kar sayılır ve bu kalemde gösterilir.

Şirket'in finansal tablolarındaki geçmiş yıllar karları dağılımı aşağıda verilmektedir:

	31 Aralık 2018	31 Aralık 2017
Geçmiş yıllar karları	90.213.599	72.317.994
Diğer kar yedekleri	44	44
Statü yedekleri	2	2
Toplam	90.213.645	72.318.040

Net dönem karı

31 Aralık 2018 ve 2017 tarihleri itibarıyla temettü dağıtımını yapılmamıştır.

Şirket'in 31 Aralık 2018 tarihi itibarıyla 15.799.053 TL tutarında net dönem karı bulunmaktadır (2017: 17.982.724 TL). Şirket'in Vergi Usul Kanunu'na göre tuttuğu yasal defterlerindeki net dönem karı ise 31 Aralık 2018 tarihi itibarıyla 16.929.534 TL'dir (31 Aralık 2017: 18.473.411 TL).

İzocam Ticaret ve Sanayi Anonim Şirketi

31 Aralık 2018 Tarihi İtibariyle Sona Eren Yıla Ait Finansal Tablolara İlişkin Dipnotlar

(Tüm tutarlar Türk Lirası ("TL") olarak gösterilmiştir.)

NOT 20 – HASILAT VE SATIŞLARIN MALİYETİ

TFRS 15'in ilk uygulamasından dolayı Şirket'in müşteri sözleşmelerinden elde edilen hasılatı üzerindeki etkisi Dipnot 2.4 (a)'da açıklanmıştır.

Şirket üretimini yaptığı yalıtım malzemelerinin satışından hasılat elde etmektedir.

Hasılat müşteri ile sözleşmede belirtilen tutara dayalı olarak ölçülür. TFRS 15'e göre, bir müşteri malların veya hizmetlerin kontrolünü elde ettiğinde hasılat olarak muhasebeleştirilir.

Aşağıdaki tabloda, önemli ödeme koşulları ve ilgili hasılat muhasebeleştirme politikaları da dahil olmak üzere, müşterilerle yapılan sözleşmelerdeki edim yükümlülüklerinin yerine getirilmesi ve zamanlaması hakkında bilgiler verilmektedir.

Ürün / Hizmet türü	Niteliği, edim yükümlülüklerinin yerine getirilme zamanı, önemli ödeme şartları	TFRS 15'e göre hasılatın muhasebeleştirilmesi (1 Ocak 2018'den itibaren geçerli)	TMS 18'e göre hasılatın muhasebeleştirilmesi (1 Ocak 2018'den önce geçerli olan)
Ürün Satışlarından Hasılat	<p>Şirket üretimini yaptığı yalıtım malzemelerinin satışından hasılat elde etmektedir.</p> <p>Şirket üretmiş olduğu ürünlerin sahipliğine ait önemli risk ve getirileri müşteriye devretmiş olduğu durumlarda hasılatı muhasebeleştirilmektedir.</p> <p>Tahsilat mal teslimatının ardından 1 yıldan daha kısa bir dönemde gerçekleştirilir.</p>	TFRS 15 muhasebe politikalarının uygulanmasından kaynaklı olarak finansal tablolarda ürün satışlarından kaynaklı önemli bir değişiklik olmamıştır.	TMS 18 kapsamında sözleşmelerden elde edilen hasılatları, hasılatın muhasebeleştirilmesi için diğer tüm kriterlerin yerine getirilmiş olması koşuluyla, makul bir getiri tahmini yapılabileceği zaman muhasebeleştirilmiştir.
			Makul bir tahmin yapılamazsa, geri iade hakkı süresi doldurulana veya makul bir geri ödeme tahmini yapılabilene kadar hasılatın muhasebeleştirilmesi ertelenmiştir.

31 Aralık tarihlerinde sona eren yıllara ait, satışlar ve satışların maliyeti aşağıdaki gibidir:

	1 Ocak – 31 Aralık 2018	1 Ocak – 31 Aralık 2017
Yurtiçi satışlar	440.244.521	380.452.951
Yurtdışı satışlar	112.308.957	80.901.902
Diğer	22.681.031	20.383.825
Brüt satışlar	575.234.509	481.738.678
Eksi: İskontolar ve satışlardan iadeler	(36.259.772)	(24.440.951)
Net satışlar	538.974.737	457.297.727
Eksi: Satışların maliyeti	(436.940.311)	(366.111.800)
Brüt kar	102.034.426	91.185.927

31 Aralık tarihlerinde sona eren yıllara ait, satışların maliyeti aşağıdaki gibidir:

	1 Ocak – 31 Aralık 2018	1 Ocak – 31 Aralık 2017
Kullanılan hammadde ve malzemeler	402.190.576	331.021.248
Personel	31.404.878	25.837.837
Amortisman	13.552.823	12.332.300
Mamul stoklarının değişimi	(10.207.966)	(3.079.585)
	436.940.311	366.111.800

İzocam Ticaret ve Sanayi Anonim Şirketi

31 Aralık 2018 Tarihi İtibariyle Sona Eren Yıla Ait Finansal Tablolara İlişkin Dipnotlar

(Tüm tutarlar Türk Lirası ("TL") olarak gösterilmiştir.)

NOT 21 – PAZARLAMA, SATIŞ VE DAĞITIM GİDERLERİ

31 Aralık tarihlerinde sona eren yıllara ait, pazarlama, satış ve dağıtım giderleri aşağıdaki gibidir:

	1 Ocak – 31 Aralık 2018	1 Ocak – 31 Aralık 2017
Nakliye ve sigorta	25.676.827	21.948.055
Personel	10.356.912	9.800.395
Depolama ve yükleme	4.586.700	4.342.754
Bayi toplantı	4.255.297	2.712.439
Lisans	3.539.733	2.883.594
Reklam	1.433.593	1.455.201
Servis vasıta	1.111.830	775.774
Kira	784.887	666.433
Teminat	689.009	561.360
Seyahat	236.292	393.504
Sergi ve fuar	204.943	367.055
Diğer	1.397.233	1.269.291
	54.273.256	47.175.855

NOT 22 – GENEL YÖNETİM GİDERLERİ

31 Aralık tarihlerinde sona eren yıllara ait, genel yönetim giderleri aşağıdaki gibidir:

	1 Ocak – 31 Aralık 2018	1 Ocak – 31 Aralık 2017
Personel	13.472.125	9.416.886
Servis vasıta ve yol	1.003.247	668.083
Amortisman ve itfa	950.778	668.132
Bilişim teknolojileri	831.145	649.344
Seyahat	394.688	312.839
Aidatlar	584.195	500.018
Kira	554.720	917.570
Dava takip	484.991	349.771
Danışmanlık	228.064	222.439
Vergi resim harç	212.145	385.529
Temsil	200.379	186.021
İletişim	165.009	109.636
Kırtasiye ve matbaa	126.057	96.090
Sigorta	116.823	124.816
Tamir, bakım, onarım ve enerji	112.848	144.064
Diğer	2.219.953	1.215.968
	21.657.167	15.967.206

İzocam Ticaret ve Sanayi Anonim Şirketi

31 Aralık 2018 Tarihi İtibariyle Sona Eren Yıla Ait Finansal Tablolara İlişkin Dipnotlar

(Tüm tutarlar Türk Lirası ("TL") olarak gösterilmiştir.)

NOT 23 – NİTELİKLERİNE GÖRE GİDERLER

31 Aralık tarihlerinde sona eren yıllara ait niteliklerine göre giderler aşağıdaki gibidir:

Amortisman ve itfa giderleri

	1 Ocak – 31 Aralık 2018	1 Ocak – 31 Aralık 2017
Satışların maliyeti (Not 20)	13.552.823	12.332.300
Genel yönetim giderleri (Not 22)	950.778	668.132
	14.503.601	13.000.432

Personel giderleri

	1 Ocak – 31 Aralık 2018	1 Ocak – 31 Aralık 2017
Satışların maliyeti (Not 20)	31.404.878	25.837.837
Genel yönetim giderleri (Not 22)	13.472.125	9.416.886
Pazarlama ve satış giderleri (Not 21)	10.356.912	9.800.395
	55.233.915	45.055.118

31 Aralık tarihlerinde sona eren yıllara ait personel gideri detayı aşağıdaki gibidir:

	1 Ocak – 31 Aralık 2018	1 Ocak – 31 Aralık 2017
Ücret ve maaşlar	52.820.012	42.840.154
Kıdem tazminatı karşılığındaki artış	1.906.113	1.858.345
Diğer	507.790	356.619
	55.233.915	45.055.118

NOT 24 – ESAS FAALİYETLERDEN DİĞER GELİRLER VE GİDERLER

Esas faaliyetlerden diğer gelirler

31 Aralık tarihlerinde sona eren yıllara ait esas faaliyetlerden diğer gelirler aşağıdaki gibidir:

	1 Ocak – 31 Aralık 2018	1 Ocak – 31 Aralık 2017
Vadeli satışlardan faiz gelirleri	15.266.890	7.124.844
Operasyonlardan kaynaklanan kur farkı gelirleri	3.149.742	337.657
Vadeli satışlardan vade farkı gelirleri	1.107.805	207.351
Sigorta gelirleri	1.005.788	740.508
Diğer	1.412.554	529.163
	21.942.779	8.939.523

İzocam Ticaret ve Sanayi Anonim Şirketi

31 Aralık 2018 Tarihi İtibariyle Sona Eren Yıla Ait Finansal Tablolara İlişkin Dipnotlar

(Tüm tutarlar Türk Lirası ("TL") olarak gösterilmiştir.)

NOT 24 – ESAS FAALİYETLERDEN DİĞER GELİRLER VE GİDERLER (DEVAMI)

Esas faaliyetlerden diğer giderler

31 Aralık tarihlerinde sona eren yıllara ait esas faaliyetlerden diğer giderler aşağıdaki gibidir:

	1 Ocak – 31 Aralık 2018	1 Ocak – 31 Aralık 2017
Operasyonlardan kaynaklanan kur farkı giderleri	5.185.804	1.017.738
Sendika gider karşılığı (Not 15)	1.575.465	--
Ürün şikayeti gider karşılığı (Not 15)	1.359.875	--
Diğer davalar gider karşılığı (Not 15)	284.469	1.302.271
Yangın hasar gideri (*)	--	1.273.063
Diğer	794.737	187.852
	9.200.350	3.780.924

(*) 3 Aralık 2016 tarihinde Şirket'in Dilovası'ndaki Gebkim fabrikasının yapımı devam eden ambar bölümünde meydana gelen yangında, Şirket'in stoklarındaki mamuller ile mamul ambar binası kısmen hasar görmüştür. Bu hasara ilişkin sigortadan tahsil edilemeyecek olan giderleri içermektedir.

NOT 25 – YATIRIM FAALİYETLERİNDEN GİDERLER

31 Aralık tarihlerinde sona eren yıllara ait yatırım faaliyetlerinden giderler aşağıdaki gibidir:

	1 Ocak – 31 Aralık 2018	1 Ocak – 31 Aralık 2017
Maddi duran varlık satış zararı	37.307	39.635
Yatırım faaliyetlerinden giderler	37.307	39.635

NOT 26 – FİNANSMAN GELİRLERİ VE GİDERLERİ

Finansman gelirleri

31 Aralık tarihlerinde sona eren yıllara ait finansman gelirleri aşağıdaki gibidir:

	1 Ocak – 31 Aralık 2018	1 Ocak – 31 Aralık 2017
Vadeli mevduat faiz gelirleri	679.751	208.613
	679.751	208.613

Finansman giderleri

31 Aralık tarihlerinde sona eren yıllara ait finansman giderleri aşağıdaki gibidir:

	1 Ocak – 31 Aralık 2018	1 Ocak – 31 Aralık 2017
Finansman faiz giderleri	17.143.285	8.993.035
Çalışanlara sağlanan faydalar faiz maliyeti	1.082.154	821.467
Satış komisyon gideri	71.987	739.312
	18.297.426	10.553.814

İzocam Ticaret ve Sanayi Anonim Şirketi

31 Aralık 2018 Tarihi İtibariyle Sona Eren Yıla Ait Finansal Tablolara İlişkin Dipnotlar

(Tüm tutarlar Türk Lirası ("TL") olarak gösterilmiştir.)

NOT 27 – DİĞER KAPSAMLI GELİRLERİN ANALİZİ

31 Aralık 2018 tarihinde sona eren yıla ait kar veya zarardan yeniden sınıflandırılmayacak diğer kapsamlı gelirden 1.034.267 TL tutarında gider (2017: 745.164 TL tutarında gider) gerçekleşmiştir.

NOT 28 – GELİR VERGİLERİ

Kurum kazançları yüzde 22 oranında kurumlar vergisine tabidir.

Kurumlar Vergisi Kanunu'nun 13. maddesinin transfer fiyatlandırması yoluyla "örtülü kazanç dağıtımı" başlığı altında transfer fiyatlandırması konusu işlenmektedir. 18 Kasım 2007 tarihinde yayımlanan "transfer fiyatlandırması yoluyla örtülü kazanç dağıtımı hakkında Genel Tebliğ'de uygulamadaki detaylar belirlenmiştir.

Eğer vergi mükellefleri ilgili kuruluşlarla (kişilerle), fiyatlandırmaları emsallere uygunluk ilkesi çerçevesinde yapılmayan ürün veya mal alım ve satım işlemlerine giriyorlarsa, o zaman ilgili kârlar transfer fiyatlaması yoluyla örtülü bir şekilde dağıtıldığı kanaatine varılacaktır. Bu tarz transfer fiyatlaması yoluyla örtülü kâr dağıtımları kurumlar vergisi açısından vergi matrahından indirilemeyecektir.

Şirketler üçer aylık mali kârları üzerinden yüzde 22 oranında geçici vergi hesaplar ve o dönemi izleyen ikinci ayın 14. gününe kadar beyan edip 17. günü akşamına kadar öderler. Yıl içinde ödenen geçici vergi o yıla ait olup izleyen yıl verilecek kurumlar vergisi beyannamesi üzerinden hesaplanacak kurumlar vergisinden mahsup edilir. Mahsuba rağmen ödenmiş geçici vergi tutarı kalmış ise bu tutar nakden iade alınabileceği gibi devlete karşı olan herhangi bir başka mali borca da mahsup edilebilir.

Türkiye'de vergi konusunda yetkili makamlar ile nihai mutabakat sağlamak gibi bir uygulama bulunmamaktadır. Kurumlar vergisi beyannameleri ilgili oldukları yılı takip eden dördüncü ayın 15'inci günü akşamına kadar vergi dairelerine teslim edilir. Ancak, vergi incelemesine yetkili makamlar geriye dönük olarak beş yıllık muhasebe kayıtlarını inceleyebilir ve/veya vergi ile ilgili görüşlerini değiştirebilir.

Türk vergi mevzuatına göre beyanname üzerinde gösterilen mali zararlar beş yılı aşmamak kaydıyla dönem kurum kazancından indirilebilirler.

Cari dönem vergi varlıkları ve yükümlülükleri

31 Aralık tarihleri itibarıyla cari dönem vergisi ile ilgili varlıklar/dönem karı vergi yükümlülüğü aşağıdaki gibidir:

	31 Aralık 2018	31 Aralık 2017
Dönem karı vergi ve diğer yasal yükümlülükler karşılığı	6.266.041	5.250.810
Peşin ödenen vergi	(6.376.553)	(3.706.762)
(Cari dönem vergisi ile ilgili varlıklar)/ Dönem karı vergi yükümlülüğü	(110.512)	1.544.048

31 Aralık tarihlerinde sona eren yıla ait vergi gideri detayı aşağıdaki gibidir:

	1 Ocak – 31 Aralık 2018	1 Ocak – 31 Aralık 2017
Cari dönem vergi gideri	6.311.467	5.250.810
-Cari dönem vergi gideri	6.266.041	5.250.810
-Geçmiş döneme ait düzeltmeler	45.426	--
Ertelenmiş vergi geliri	(1.098.680)	(774.718)
	5.212.787	4.476.092

İzocam Ticaret ve Sanayi Anonim Şirketi

31 Aralık 2018 Tarihi İtibariyle Sona Eren Yıla Ait Finansal Tablolara İlişkin Dipnotlar

(Tüm tutarlar Türk Lirası ("TL") olarak gösterilmiştir.)

NOT 28 – GELİR VERGİLERİ (DEVAMI)

Ertelenmiş vergi varlıkları ve yükümlülükleri

Ertelenmiş vergi yükümlülüğü veya varlığı, varlıkların ve borçların finansal tablolarda gösterilen değerleri ile yasal vergi matrahı hesabında dikkate alınan tutarları arasındaki geçici farklılıkların vergi etkilerinin hesaplanmasıyla belirlenmektedir. Ertelenmiş vergi yükümlülüğü veya varlığı, söz konusu geçici farklılıkların ortadan kalkacağı ilerideki dönemlerde geçerli olacağı öngörülen vergi oranları dikkate alınarak ilişikteki finansal tablolara yansıtılmaktadırlar.

Şirket, ertelenmiş vergi varlığının finansal tablolara yansıtılmasında, faaliyet gösterdiği sektördeki gelişmeler, ilerideki dönemlerdeki vergiye tabi kar tahminleri, Türkiye'nin genel ekonomik ve politik durumu ve/veya Şirket'i etkileyebilecek uluslararası genel ekonomik ve politik durum gibi faktörleri dikkate almaktadır. Şirket, ilerideki dönemlerde yeterli tutarda vergiye tabi kar edeceğini tahmin etmektedir.

5 Aralık 2017 tarihli Resmi Gazete'de yayımlanarak yürürlüğe giren 7061 sayılı "Bazı Vergi Kanunları İle Diğer Bazı Kanunlarda Değişiklik Yapılmasına Dair Kanun" kapsamında 2018, 2019 ve 2020 yılları için kurumlar vergisi oranı yüzde 20'den yüzde 22'ye çıkarılmıştır. Söz konusu kanun kapsamında, 31 Aralık 2017 tarihli finansal tablolarda ertelenmiş vergi varlık ve yükümlülükleri, geçici farkların 2018, 2019 ve 2020 yıllarında vergi etkisi oluşturacak kısmı için yüzde 22 vergi oranı ile geçici farkların 2021 ve sonraki dönemlerde vergi etkisi oluşturacak kısmı için ise yüzde 20 oranı ile hesaplanmıştır (2017: yüzde 20).

31 Aralık 2018 tarihi itibarıyla, ertelenmiş vergi varlıkları ve yükümlülükleri detayı aşağıdaki gibidir:

31 Aralık 2018		
	Geçici farklar	Ertelenmiş vergi varlığı/(yükümlülüğü)
Kıdem tazminatı karşılıkları	12.522.401	2.504.480
Kullanılmamış izin karşılıkları	3.202.765	640.553
Kazanılmamış faiz gider karşılığı	1.935.354	425.778
Maddi ve maddi olmayan duran varlıklara ilişkin amortisman ve itfa gideri etkisi	(14.577.863)	(2.915.573)
Diğer	6.628.054	1.458.172
Ertelenmiş vergi varlığı/(yükümlülüğü), net		2.113.410

31 Aralık 2017 tarihi itibarıyla, ertelenmiş vergi varlıkları ve yükümlülükleri detayı aşağıdaki gibidir:

31 Aralık 2017		
	Geçici birikmiş farklar	Ertelenmiş vergi varlığı/(yükümlülüğü)
Kıdem tazminatı karşılıkları	10.211.807	2.042.361
Kullanılmamış izin karşılıkları	3.085.689	617.138
Kazanılmamış faiz gider karşılığı	1.404.108	308.904
Maddi ve maddi olmayan duran varlıklara ilişkin amortisman ve itfa gideri etkisi	(14.718.008)	(2.943.602)
Diğer	3.212.679	706.790
Ertelenmiş vergi varlığı/(yükümlülüğü), net		731.591

İzocam Ticaret ve Sanayi Anonim Şirketi

31 Aralık 2018 Tarihi İtibariyle Sona Eren Yıla Ait Finansal Tablolara İlişkin Dipnotlar

(Tüm tutarlar Türk Lirası ("TL") olarak gösterilmiştir.)

NOT 28 – GELİR VERGİLERİ (DEVAMI)

Ertelenmiş vergi varlıkları ve yükümlülükleri (devamı)

31 Aralık tarihlerinde sona eren yıla ait ertelenmiş vergi yükümlülüğü hareket tablosu aşağıdaki gibidir:

	1 Ocak – 31 Aralık 2018	1 Ocak – 31 Aralık 2017
1 Ocak itibarıyla açılış bakiyesi	731.591	(229.418)
TFRS 9'un ilk uygulamasına ilişkin düzeltme	24.572	--
Diğer kapsamlı gelirin ertelenmiş vergisi	258.567	186.291
Ertelenmiş vergi geliri	1.098.680	774.718
31 Aralık itibarıyla kapanış bakiyesi	2.113.410	731.591

31 Aralık tarihlerinde sona eren yıllara ait vergi mutabakatı aşağıdaki gibidir:

	%	31 Aralık 2018	%	31 Aralık 2017
Vergi öncesi kar		21.011.840		22.458.816
Vergi oranı %		22		20
Yasal vergi oranı ile hesaplanan vergi	22	(4.622.605)	20	(4.491.763)
Kanunen kabul edilmeyen giderler	2	(513.684)	1	(137.709)
Yasal vergi oranındaki değişikliğin ertelenmiş vergi üzerindeki etkisi	--	--	--	92.336
Diğer	--	(76.498)	--	61.044
Vergi gideri	24	(5.212.787)	21	(4.476.092)

NOT 29 – PAY BAŞINA KAZANÇ

31 Aralık 2018 tarihinde sona eren yıla ait pay başına kazanç tutarı; 15.799.053 TL (2017: 17.982.724 TL) tutarındaki karın ilgili dönem içindeki ağırlıklı ortalama pay adetlerine bölünmesiyle hesaplanmıştır.

	1 Ocak – 31 Aralık 2017	1 Ocak – 31 Aralık 2016
Pay başına kazanç		
Dönem karı	15.799.053	17.982.724
Dönem boyunca mevcut olan adi payların ortalama sayısı	2.453.414.335	2.453.414.335
Sürdürülen faaliyetlerden pay başına kazanç	0,006	0,007
Sürdürülen faaliyetlerden sulandırılmış pay başına kazanç	0,006	0,007

İzocam Ticaret ve Sanayi Anonim Şirketi

31 Aralık 2018 Tarihi İtibariyle Sona Eren Yıla Ait Finansal Tablolara İlişkin Dipnotlar

(Tüm tutarlar Türk Lirası ("TL") olarak gösterilmiştir.)

NOT 30 – FİNANSAL ARAÇLAR

Finansal risk yönetimi

Şirket finansal araçların kullanımına bağlı olarak aşağıdaki risklere maruz kalabilmektedir:

- Kredi Riski
- Likidite Riski
- Piyasa Riski
- Operasyonel Risk

Risk Yönetimi Çerçevesi

Şirket'in Yönetim Kurulu, Şirket'in risk yönetim çerçevesinin belirlenmesinden ve gözetiminden genel olarak sorumludur. Yönetim Kurulu, Şirket'in risk yönetimi politikalarını geliştirmek ve izlemekle sorumlu bir Risk Yönetimi Komitesi kurmuştur. Komite, faaliyetlerini düzenli olarak Yönetim Kurulu'na raporlamaktadır.

Şirket'in risk yönetim politikaları, karşılaşılabilecek riskleri saptamak ve analiz etmek, uygun risk limitlerini belirlemek ve kontrollerini kurmak ile riskleri ve risklerin limitlere bağlılığını gözlemlemek amacıyla belirlenmiştir. Risk yönetimi politikaları ve sistemleri Şirket'in faaliyetlerindeki ve piyasa şartlarındaki değişiklikleri yansıtabilecek şekilde düzenli olarak gözden geçirilir. Şirket, eğitimler ve yönetim standart ve prosedürleri vasıtasıyla, tüm çalışanların rol ve sorumluluklarını anladığı disiplinli ve yapıcı bir kontrol ortamı geliştirmeyi hedeflemektedir.

Şirket Denetim Komitesi, yönetimi, Şirket'in risk yönetimi politika ve prosedürlerine uygunluğu açısından denetimler ve Şirket'in karşılaştığı risklere bağlı olarak risk yönetimi çerçevesinin yerine getirmesi esnasında destek vermektedir. İç denetim bölümü, risk yönetimi politika ve prosedürlerinin düzenli ve özel olarak değerlendirmelerini yapar ve sonuçları Denetim Komitesine raporlar.

Kredi Riski

Kredi riski, bir müşterinin veya karşı tarafın finansal araçlarla ilgili sözleşmenin şartlarını yerine getirememesinden kaynaklanmakta olup temel olarak, Şirket'in ticari alacaklarından doğabilecek finansal zararlar kredi riskini oluşturmaktadır.

Finansal varlıkların defter değerleri maruz kalınan azami kredi riskini göstermektedir. Finansal varlıkların mülkiyeti, karşı tarafın, sözleşmelerin şartlarını yerine getirmeme risk unsurunu taşır. Bu riskler, kredi değerlendirmeleri ve tek bir karşı taraftan toplam riskin sınırlandırılması ile kontrol edilir.

Şirket yönetimi bu riskleri, her anlaşmada bulunan karşı taraf (ilişkili taraflar hariç) için ortalama riski kısıtlayarak ve gerektiği takdirde teminat alarak karşılamaktadır. Şirket yurtiçinde büyük oranda bayilik sistemiyle çalışmaktadır. Şirket, bayilerinden aldığı teminat mektupları, ipotekler ve satış öncesi alınan bağlantı senetleriyle, tahsilat riskini azaltmakta ve bayilerden alınan bu teminatlarla alacaklarını kıyaslayarak bayilerin teminat dışı siparişlerini kontrol etmektedir. Alınan teminatlarla müşterilerin mevcut riskleri karşılaştırıldığında firma 16.546.171 TL (2017: 22.444.454 TL) tutarında kredi riskine maruz kalmaktadır. Ayrılan karşılıkların, Şirket'in ticari alacaklarının tahsilatındaki geçmiş deneyimlerine bakıldığında, öngörülen sınırlar içinde olduğu görülmektedir. Dolayısıyla yönetim, ayrılan karşılıklar dışında Şirket'in ticari alacakları ile ilgili ilave risk öngörmemektedir.

Likidite riski

Likidite riski Şirket'in ileri tarihlerdeki finansal yükümlülüklerini karşılayamaması riskidir. Şirket'in likidite riski, mevcut ve ilerideki muhtemel borç gereksinimlerinin normal koşullarda ya da kriz durumlarında fonlanabilmesi için çeşitli finansal kuruluşlardan Şirket'i zarara uğratmayacak ya da itibarını zedelemeyecek şekilde yeterli finansman olanakları temin edilerek yönetilmektedir. 31 Aralık 2018 itibarıyla Şirket'in likidite riskini ortadan kaldırmak üzere yaptığı işlemlerden DBS işlemi yolu ile alacaklarının 172.157.588 TL'sini (31 Aralık 2017: 154.928.000 TL) teminat altına almaktadır.

İzocam Ticaret ve Sanayi Anonim Şirketi

31 Aralık 2018 Tarihi İtibariyle Sona Eren Yıla Ait Finansal Tablolara İlişkin Dipnotlar

(Tüm tutarlar Türk Lirası ("TL") olarak gösterilmiştir.)

NOT 30 – FİNANSAL ARAÇLAR (DEVAMI)

Finansal risk yönetimi (devamı)

Piyasa Riski

Piyasa riski; döviz kurları veya faiz oranları gibi para piyasasındaki değişikliklerin Şirket'in gelirinin veya sahip olduğu finansal varlıkların değerinin değişmesi riskidir. Piyasa riski yönetimi, piyasa riskine maruz kalmayı kabul edilebilir sınırlar dahilinde kontrol ederken, getiriye optimize etmeyi amaçlamaktadır.

Kur Riski

Şirket ithalat işlemlerine ilişkin olarak kur riskine maruz kalmaktadır. Bu tip işlemleri Şirket yönetimi USD ve Avro bazında gerçekleştirmektedir.

Faiz Oranı Riski

Şirket faiz oranlarındaki değişikliklerin faize duyarlı varlık ve yükümlülüklerine olan etkisinden dolayı faiz oranı riskine maruz kalmaktadır.

Operasyonel Riski

Kredi, piyasa ve likidite gibi dışsal riskler haricinde, Şirket'in süreçleri, çalışanları, teknoloji ve altyapı gibi çeşitli sebeplerden oluşabilecek doğrudan ve dolaylı riskleri ifade eden ve yasal düzenleyicilerin zorunluluklarından oluşan risklere operasyon riski denir. Operasyon riski Şirket'in faaliyetlerinden oluşmaktadır.

Şirket, finansal zararlardan uzak durmak amacı ile operasyon riskini yönetmektedir. Bu bağlamda Şirket aşağıdaki konularda Şirket içi süreç ve kontroller belirlemiştir;

- İşlemlerin bağımsız yetkilendirilmesini içeren, uygun görev dağılımları,
- İşlemlerin mutabakatı ve kontrolü,
- Yasal ve diğer düzenleyicilerin zorunluluklarına uygunluk,
- İşlem ve kontrollerin dokümantasyonu,
- Karşılaşılan operasyonel risklerin periyodik değerlendirilmesi ve belirlenen riskleri karşılayacak şekilde oluşturulan kontrol ve prosedürlerin yeterliliği,
- Operasyonel kayıpların raporlanması ve telafi edici öneri ve eylemler,
- Acil durum planlarının geliştirilmesi,
- Eğitim ve mesleki gelişim,
- Etik ve iş standartları,
- Etkili olabilecek alanlarda sigortaların da dahil olabileceği riski azaltıcı önlemler.

Sermaye yönetimi

Şirket'in politikası, yatırımcı, kredi veren ve piyasa güveni açısından güç sermaye yapısı sağlamak ve işletmenin gelecekteki büyümesini desteklemek ve sermaye maliyetini düşürmek için en uygun sermaye yapısını sağlamaktır.

İzocam Ticaret ve Sanayi Anonim Şirketi

31 Aralık 2018 Tarihi İtibariyle Sona Eren Yıla Ait Finansal Tablolara İlişkin Dipnotlar

(Tüm tutarlar Türk Lirası ("TL") olarak gösterilmiştir.)

NOT 31 - FİNANSAL ARAÇLARDAN KAYNAKLANAN RİSKLERİN NİTELİĞİ VE DÜZEYİ

Kredi Riski

Kredi riski, müşteri tabanını oluşturan kuruluş sayısının çokluğu dolayısıyla dağıtılmaktadır.

Şirket'in kredi riskine maruz kalması her müşterinin bireysel özelliklerine göre etkilenmektedir. Şirket'in satışlarının yaklaşık yüzde 4,7'si bir tek müşteriye yapılmıştır (2017: yüzde 5,2). Şirket'in ticari alacaklarının en büyük bakiyesi 10.803.888 TL (2017: 9.274.836 TL) ile söz konusu bu müşteriye aittir.

31 Aralık tarihleri itibarıyla kredi riskine maruz kalan ilişkili taraflar hariç ticari alacak bakiyesinin coğrafi bölgeler bazında dağılımı aşağıdaki gibidir:

	31 Aralık 2018	31 Aralık 2017
1.ve 5. Bölge Müdürlüğü (Marmara Bölgesi, Batı Karadeniz)	65.135.561	65.405.466
Orta Doğu, Balkanlar, Afrika, Diğer	20.145.335	12.803.704
2.Bölge Müdürlüğü (İç Anadolu, Orta Karadeniz)	13.342.729	20.636.371
4.Bölge Müdürlüğü (Ege Bölgesi, Akdeniz Bölgesi)	11.181.817	15.655.508
3.Bölge Müdürlüğü (Güney doğu Anadolu, Doğu Anadolu, Doğu Karadeniz)	11.751.538	10.177.748
	121.556.980	124.678.797

31 Aralık 2018 tarihi itibarıyla bayi ve müşterilerden alınan 12.163.831 TL tutarında teminat mektubu (2017: 7.294.637 TL), 10.000 TL tutarında ipotek (2017: 10.000 TL), 22.249.430 TL tutarında Eximbank teminatı (2017: 16.222.621 TL), 243.350 TL tutarında teminat senedi (2017: 240.000 TL) ve 172.157.588 TL tutarında DBS teminatı bulunmaktadır (2017: 154.928.000 TL).

İzocam Ticaret ve Sanayi Anonim Şirketi

31 Aralık 2018 Tarihi İtibariyle Sona Eren Yıla Ait Finansal Tablolara İlişkin Dipnotlar

NOT 31 - FİNANSAL ARAÇLARDAN KAYNAKLANAN RİSKLERİN NİTELİĞİ VE DÜZEYİ (DEVAMI)

Kredi Riski (Devamı)

(Tüm tutarlar Türk Lirası ("TL") olarak gösterilmiştir.)

	Alacaklar					
	Ticari alacaklar		Diğer Alacaklar		Bankalardaki mevduat	Diğer
31 Aralık 2018	İlişkili taraf	Diğer taraf	İlişkili taraf	Diğer taraf		
Raporlama tarihi itibarıyla maruz kalınan azami kredi riski (A+B+C+D+E)	612.490	120.944.490	--	6.063	2.398.668	17.538.508
-- Azami riskin teminat vs ile güvence altına alınmış kısmı	612.490	120.944.490	--	6.063	2.398.668	17.538.508
A. Vadesi geçmiş ya da değer düşüklüğüne uğramamış finansal varlıkların net defter değeri	612.490	113.461.197	--	6.063	2.398.668	-
B. Koşulları yeniden görüşülmüş bulunan aksi takdirde vadesi geçmiş veya değer düşüklüğüne uğramış sayılacak finansal varlıkların defter değeri	--	--	--	--	--	--
C. Vadesi geçmiş ancak değer düşüklüğüne uğramamış varlıkların net defter değeri	--	7.483.293	--	--	--	--
-- Teminat vs ile güvence altına alınmış kısmı	--	6.859.454	--	--	--	--
D. Değer düşüklüğüne uğrayan varlıkların net defter değerleri	--	--	--	--	--	--
-- Vadesi geçmiş (brüt defter değeri)	--	2.107.741	--	--	--	--
-- Değer düşüklüğü (-)	--	2.107.741	--	--	--	--
-- Vadesi geçmemiş (brüt defter değeri)	--	--	--	--	--	--
-- Değer düşüklüğü (-)	--	--	--	--	--	--
E. Bilanço dışı kredi içeren unsurlar	--	--	--	--	--	17.538.508

31 Aralık 2018	Alacaklar	
	Ticari alacaklar	Diğer Alacaklar
Vadesi üzerinden 1-30 gün geçmiş	6.914.186	--
Vadesi üzerinden 1-2 ay geçmiş	453.209	--
Vadesi üzerinden 3-6 ay geçmiş	1.13.043	--
Vadesini 6 aydan fazla geçmiş	2.855	--

İzocam Ticaret ve Sanayi Anonim Şirketi

31 Aralık 2018 Tarihi İtibariyle Sona Eren Yıla Ait

Finansal Tablolara İlişkin Dipnotlar

NOT 31 - FİNANSAL ARAÇLARDAN KAYNAKLANAN RİSKLERİN NİTELİĞİ VE DÜZEYİ (DEVAMI)

Kredi Riski (Devamı)

(Tüm tutarlar Türk Lirası ("TL") olarak gösterilmiştir.)

	Alacaklar				Diğer Alacaklar	Bankalardaki mevduat	Diğer
	Ticari alacaklar	Diğer taraf	İlişkili taraf	Diğer taraf			
31 Aralık 2016	İlişkili taraf	Diğer taraf	İlişkili taraf	Diğer taraf			
Raporlama tarihi itibarıyla maruz kalan azami kredi riski (A+B+C+D+E)	2.151.391	122.527.406	--	27.242	2.640.917	22.850.828	
- Azami riskin teminat vs ile güvence altına alınmış kısmı	2.151.391	122.527.406	--	27.242	2.640.917	22.850.828	
A. Vadesi geçmemiş ya da değer düşüklüğüne uğramamış finansal varlıkların net defter değeri	2.151.391	119.296.992	--	27.242	2.640.917	--	
B. Koşulları yeniden görüşülmüş bulunan aksi takdirde vadesi geçmiş veya değer düşüklüğüne uğramış sayılacak finansal varlıkların net defter değeri	--	--	--	--	--	--	
C. Vadesi geçmiş ancak değer düşüklüğüne uğramamış varlıkların net defter değeri	--	3.230.414	--	--	--	--	
- Teminat vs ile güvence altına alınmış kısmı	--	2.561.145	--	--	--	--	
D. Değer düşüklüğüne uğrayan varlıkların net defter değerleri	--	--	--	--	--	--	
- Vadesi geçmiş (brüt defter değeri)	--	1.816.440	--	--	--	--	
- Değer düşüklüğü (-)	--	(1.816.440)	--	--	--	--	
- Vadesi geçmemiş (brüt defter değeri)	--	--	--	--	--	--	
- Değer düşüklüğü (-)	--	--	--	--	--	--	
E. Bilanço dışı kredi içeren unsurlar	--	--	--	--	--	22.850.828	

Alacaklar

	Ticari alacaklar	Diğer Alacaklar
31 Aralık 2016		
Vadesi üzerinden 1-30 gün geçmiş	1.496.678	--
Vadesi üzerinden 1-2 ay geçmiş	844.104	--
Vadesi üzerinden 3-6 ay geçmiş	558.124	--
Vadesini 6 aydan fazla geçmiş	331.508	--

İzocam Ticaret ve Sanayi Anonim Şirketi

31 Aralık 2018 Tarihi İtibariyle Sona Eren Yıla Ait Finansal Tablolara İlişkin Dipnotlar

(Tüm tutarlar Türk Lirası ("TL") olarak gösterilmiştir.)

NOT 31 – FİNANSAL ARAÇLARDAN KAYNAKLANAN RİSKLERİN NİTELİĞİ VE DÜZEYİ (DEVAMI)

Kredi Riski (Devamı)

Şirket'in müşterilerinin çoğunluğu ile Şirket'in ilk yıllarından beri çalışılmaktadır ve Şirket'in alacaklarından kayıpları pek fazla olmamıştır. Müşterilerin kredi risklerini izlerken, müşteriler kredi özelliklerine göre ve müşteri tiplerine göre gruplandırılırlar. Ticari alacakların çoğunluğu bayilerden oluşan alacaklardır.

Şirket şüpheli alacak karşılıklarını ilgili müşteri ile tahsilâtlar da sıkıntı yaşamaya başladıktan sonra ve kanuni takip için Şirket'in avukatlarına gönderdikten sonra karşılık ayırmaktadır.

31 Aralık 2018 tarihi itibarıyla, DBS sistemine dahil olan müşterilere, ilişkili bankalar tarafından kredi limitleri ve vadeleri belirlenmiştir. Şirket, Banka'nın tahsis edilen kredi limitlerini 30 gün boyunca sürekli olarak limit düzeyinde ve düzenli olarak geri ödeme yapmaksızın kullanan müşterisinin kredilerini iptal edebilme hakkı olduğunu beyan etmiştir. Şirket, söz konusu kredilerin verilen süre içerisinde kapatılmaması halinde, Banka'nın müşteri ile olan kredi ilişkisini gözden geçirerek ve gerekirse müşteri hakkında kanuni takibe geçme hakkı olduğunu kabul eder.

31 Aralık 2018 tarihi itibarıyla Şirket vadesi geçmiş alacaklarını; 5.896.642 TL tutarında DBS teminatı (2017: 1.854.257 TL) ve 962.812 TL tutarında Eximbank teminatı (2017: 706.888 TL) ile güvence altına alarak, riski asgari seviyede takip etmeye çalışmaktadır.

Aşağıdaki tablo, 31 Aralık 2018 tarihi itibarıyla toptan satış yapılan müşteriler için ticari alacaklar ve sözleşme varlıkları için kredi riski ve BKZ'larına maruz kalma hakkında bilgi vermektedir.

Sözleşme uyarınca vadeler	Ağırlıklandırılmış ortalama zarar oranı %	Brüt defter değeri	Zarar karşılığı
Cari (vadesi geçmemiş)	0,19	114.073.687	220.354
Vadesi 1–60 gün geçenler	0,14	6.914.186	9.673
Vadesi 61–90 gün geçenler	0,31	453.209	1.419
Vadesi 91–120 gün geçenler	0,50	113.043	565
Vadesi 151–180 gün geçenler	1,00	2.855	28
		121.556.980	232.039

İzocam Ticaret ve Sanayi Anonim Şirketi

31 Aralık 2018 Tarihi İtibariyle Sona Eren Yıla Ait Finansal Tablolara İlişkin Dipnotlar

(Tüm tutarlar Türk Lirası ("TL") olarak gösterilmiştir.)

NOT 31 – FİNANSAL ARAÇLARDAN KAYNAKLANAN RİSKLERİN NİTELİĞİ VE DÜZEYİ (DEVAMI)

Piyasa Riski

Kur Riski

31 Aralık tarihleri itibarıyla Şirket'in yabancı para pozisyonu aşağıdaki tabloda belirtilen yabancı para bazlı varlıklar ve borçlardan kaynaklanmaktadır.

DÖVİZ POZİSYONU TABLOSU	31 Aralık 2018			31 Aralık 2017		
	TL karşılığı	USD	Avro	TL karşılığı	USD	Avro
1. Ticari alacaklar	35.105.941	6.070.184	526.096	13.071.875	2.756.649	592.198
2 a. Parasal finansal varlıklar	29.724	5.650	--	4.944.372	986.928	270.574
2 b. Parasal olmayan finansal varlıklar	--	--	--	--	--	--
3. Diğer	--	--	--	--	--	--
4. Dönen varlıklar (1+2+3)	35.135.665	6.075.834	526.096	18.016.247	3.743.577	862.772
5. Ticari alacaklar	--	--	--	--	--	--
6 a. Parasal finansal varlıklar	--	--	--	--	--	--
6 b. Parasal olmayan finansal varlıklar	--	--	--	--	--	--
7. Diğer	--	--	--	--	--	--
8. Duran varlıklar (5+6+7)	--	--	--	--	--	--
9. Toplam varlıklar (4+8)	35.135.665	6.075.834	526.096	18.016.247	3.743.577	862.772
10. Ticari borçlar	39.263.089	4.820.073	2.306.763	28.136.983	6.190.761	1.059.916
11. Finansal yükümlülükler	--	--	--	--	--	--
12 a. Parasal olan diğer yükümlülükler	351.904	66.716	152	9.144.665	2.405.572	15.743
12 b. Parasal olmayan diğer yükümlülükler	--	--	--	--	--	--
13. Kısa vadeli yükümlülükler (10+11+12)	39.614.993	4.886.789	2.306.915	37.281.648	8.596.333	1.075.659
14. Ticari borçlar	--	--	--	--	--	--
15. Finansal yükümlülükler	--	--	--	--	--	--
16 a. Parasal olan diğer yükümlülükler	--	--	--	--	--	--
16 b. Parasal olmayan diğer yükümlülükler	--	--	--	--	--	--
17. Uzun vadeli yükümlülükler (14+15+16)	--	--	--	--	--	--
18. Toplam yükümlülükler (13+17)	39.614.993	4.886.789	2.306.915	37.281.648	8.596.333	1.075.659
19. Finansal durum tablosu dışı döviz cinsinden türev araçların net varlık (yükümlülük) pozisyonu (19a-19b)	13.143.940	1.648.037	742.167	22.831.912	5.923.910	107.965
19a. Aktif karakterli finansal durum tablosu dışı döviz cinsinden türev ürünlerin tutarı	13.143.940	1.648.037	742.167	22.831.912	5.923.910	107.965
19b. Pasif karakterli finansal durum tablosu dışı döviz cinsinden türev ürünlerin tutarı	--	--	--	--	--	--
20. Net yabancı para varlık (yükümlülük) pozisyonu (9-18+19)	8.664.612	2.837.082	(1.038.652)	3.566.511	1.071.154	(104.922)
21. Parasal kalemler net yabancı para varlık (yükümlülük) pozisyonu (1+2a+5+6a-10-11-12a-14-15-16a)	(4.479.328)	1.189.045	(1.780.819)	(19.265.401)	(4.852.756)	(212.887)

İzocam Ticaret ve Sanayi Anonim Şirketi

31 Aralık 2018 Tarihi İtibariyle Sona Eren Yıla Ait Finansal Tablolara İlişkin Dipnotlar

(Tüm tutarlar Türk Lirası ("TL") olarak gösterilmiştir.)

NOT 31 – FİNANSAL ARAÇLARDAN KAYNAKLANAN RİSKLERİN NİTELİĞİ VE DÜZEYİ (DEVAMI)

Piyasa Riski (devamı)

Kur Riski (devamı)

31 Aralık tarihleri itibarıyla Şirket'in yabancı para pozisyonu aşağıdaki tabloda belirtilen yabancı para bazlı varlıklar ve borçlardan kaynaklanmaktadır.

DÖVİZ POZİSYONU TABLOSU	31 Aralık 2018			31 Aralık 2017		
	TL karşılığı	USD	Avro	TL karşılığı	USD	Avro
22. Döviz hedge'i için kullanılan finansal araçların toplam gerçeğe uygun değeri	(1.623.295)	(261.700)	(41.157)	(443.449)	(116.409)	(967)
23. Döviz varlıkların hedge edilen kısmının tutarı	--	--	--	--	--	--
24. Döviz yükümlülükleri hedge edilen kısmının tutarı	--	--	--	--	--	--
19b. Pasif karakterli finansal durum tablosu dışı döviz cinsinden türev ürünlerin tutarı	--	--	--	--	--	--
20. Net yabancı para varlık (yükümlülük) pozisyonu (9-18+19)	8.664.612	2.837.082	(1.038.652)	3.566.511	1.071.154	(104.922)

Duyarlılık Analizi

Şirket'in kur riski genel olarak TL'nin Avro ve USD karşısındaki değer değişikliklerinden oluşmaktadır.

Kur riskinin ölçülebilmesi için yapılan duyarlılık analizinin temeli, kurum genelinde yapılan toplam para birimi açıklamasını yapmaktır. Toplam yabancı para pozisyonu, yabancı para birimi bazlı tüm kısa vadeli ve uzun vadeli satın alım sözleşmeleri ile tüm varlıklar ve yükümlülükleri içermektedir.

31 Aralık tarihlerinde sona eren yıla ait döviz kuru duyarlılık analizi aşağıdaki gibidir:

DÖVİZ KURU DUYARLILIK ANALİZİ TABLOSU	31 Aralık 2018		31 Aralık 2017	
	Kar / (Zarar)		Kar / (Zarar)	
	Yabancı paranın değer kazanması	Yabancı paranın değer kaybetmesi	Yabancı paranın değer kazanması	Yabancı paranın değer kaybetmesi
USD kurunun yüzde 10 değişmesi halinde				
1- USD net varlık/(yükümlülüğü)	1.492.561	(1.492.561)	404.029	(404.029)
2- USD riskinden korunan kısım (-)	--	--	--	--
3- USD net etki (1+2)	1.492.561	(1.492.561)	404.029	(404.029)
Avro kurunun yüzde 10 değişmesi halinde				
4- Avro net varlık/(yükümlülüğü)	(626.100)	626.100	(47.378)	47.378
5- Avro riskinden korunan kısım (-)	--	--	--	--
6- Avro net etki (4+5)	(626.100)	626.100	(47.378)	47.378
Diğer döviz kurlarının yüzde 10 değişmesi halinde				
7- Diğer döviz net varlık/(yükümlülüğü)	-	-	-	-
8- Diğer döviz riskinden korunan kısım (-)	-	-	-	-
9- Diğer döviz net etki (7+8)	-	-	-	-
TOPLAM (3+6+9)	866.461	(866.461)	356.651	(356.651)

İzocam Ticaret ve Sanayi Anonim Şirketi

31 Aralık 2018 Tarihi İtibariyle Sona Eren Yıla Ait Finansal Tablolara İlişkin Dipnotlar

(Tüm tutarlar Türk Lirası ("TL") olarak gösterilmiştir.)

NOT 31 – FİNANSAL ARAÇLARDAN KAYNAKLANAN RİSKLERİN NİTELİĞİ VE DÜZEYİ (DEVAMI)

Piyasa riski (devamı)

Duyarlılık Analizi (devamı)

Şirket'in 31 Aralık tarihlerinde sona eren yıla ait toplam ihracat ve ithalat işlemleri aşağıdaki gibidir:

	31 Aralık 2018	31 Aralık 2017
Toplam ihracat tutarı	112.342.880	81.134.539
Toplam ithalat tutarı	149.863.556	82.070.435

Likidite Riski

Şirket'in 31 Aralık 2018 ve 2017 tarihi itibarıyla tahmini faiz ödemeleri dahil olmak üzere finansal yükümlülüklerin ödeme planına göre belirlenmiş vadeleri aşağıdaki gibidir:

Sözleşme uyarınca vadeler	Defter değeri	Sözleşme uyarınca nakit		
		çıkışlar toplamı	3 aydan kısa	3-12 ay arası
Türev olmayan finansal yükümlülükler				
Finansal borçlanmalar	56.910.044	56.910.044	56.910.044	--
Ticari borçlar	84.340.723	84.340.723	84.340.723	--
Diğer borçlar	22.264	22.264	22.264	--
Çalışanlara sağlanan faydalar kapsamında borçlar	4.713.791	4.713.791	4.713.791	--
Türev finansal borçlar	1.623.295	1.623.295	--	1.623.295
Diğer yükümlülükler	653.863	653.863	653.863	--

Şirket'in 31 Aralık 2016 tarihi itibarıyla tahmini faiz ödemeleri dahil olmak üzere finansal yükümlülüklerin ödeme planına göre belirlenmiş vadeleri aşağıdaki gibidir:

Sözleşme uyarınca vadeler	Defter değeri	Sözleşme uyarınca nakit		
		çıkışlar toplamı	3 aydan kısa	3-12 ay arası
Türev olmayan finansal yükümlülükler				
Finansal borçlanmalar	49.866.593	49.866.593	49.866.593	--
Ticari borçlar	68.177.892	68.177.892	68.177.892	--
Diğer borçlar	36.079	36.079	36.079	--
Çalışanlara sağlanan faydalar kapsamında borçlar	5.550.382	5.550.382	5.550.382	--
Türev finansal borçlar	443.449	443.449	--	443.449
Diğer yükümlülükler	653.623	653.623	653.623	--

İzocam Ticaret ve Sanayi Anonim Şirketi

31 Aralık 2018 Tarihi İtibariyle Sona Eren Yıla Ait Finansal Tablolara İlişkin Dipnotlar

(Tüm tutarlar Türk Lirası ("TL") olarak gösterilmiştir.)

NOT 32 – FİNANSAL ARAÇLAR (GERÇEĞE UYGUN DEĞER AÇIKLAMALARI VE FİNANSAL RİSKTEN KORUNMA MUHASEBESİ ÇERÇEVESİNDEKİ AÇIKLAMALAR)

Faiz oranı riski

Şirket'in faiz bileşenine sahip finansal kalemlerinin rapor tarihindeki faiz yapısı şu şekildedir:

	31 Aralık 2018	31 Aralık 2017
Sabit faizli kalemler		
Finansal yükümlülükler	56.910.044	49.866.593

Gerçeğe uygun değer

31 Aralık tarihleri itibarıyla varlıkların ve yükümlülüklerin defter değerleri ve gerçeğe uygun değerleri aşağıdaki tabloda gösterilmiştir:

31 Aralık 2018 Finansal varlıklar	İtfa edilmiş maliyet değerinden gösterilen finansal varlıklar	GUD farkı kar/zarara yansıtılarak ölçülen türev finansal araçlar	İtfa edilmiş değerinden gösterilen finansal yükümlülükler	Defter değeri	Gerçeğe uygun değer
Nakit ve nakit benzerleri	23.344.895	--	--	23.344.895	23.344.895
İlişkili olmayan taraflardan ticari alacaklar	120.944.490	--	--	120.944.490	120.944.490
İlişkili taraflardan ticari alacaklar	612.490	--	--	612.490	612.490
İlişkili olmayan taraflardan diğer alacaklar	6.063	--	--	6.063	6.063
Finansal yükümlülükler					
Finansal borçlar	--	--	56.910.044	56.910.044	56.910.044
İlişkili olmayan taraflara ticari borçlar	--	--	82.098.539	82.098.539	82.098.539
İlişkili taraflara ticari borçlar	--	--	2.242.184	2.242.184	2.242.184
İlişkili olmayan taraflara diğer borçlar	--	--	22.264	22.264	22.264
Türev finansal yükümlülükler	--	1.623.295	--	1.623.295	1.623.295

31 Aralık 2017 Finansal varlıklar	İtfa edilmiş maliyet değerinden gösterilen finansal varlıklar	GUD farkı kar/zarara yansıtılarak ölçülen türev finansal araçlar	İtfa edilmiş değerinden gösterilen finansal yükümlülükler	Defter değeri	Gerçeğe uygun değer
Nakit ve nakit benzerleri	22.054.849	--	--	22.054.849	22.054.849
İlişkili olmayan taraflardan ticari alacaklar	122.527.406	--	--	122.527.406	122.527.406
İlişkili taraflardan ticari alacaklar	2.151.391	--	--	2.151.391	2.151.391
İlişkili olmayan taraflardan diğer alacaklar	27.242	--	--	27.242	27.242
Finansal yükümlülükler					
Finansal borçlar	--	--	49.866.593	49.866.593	49.866.593
İlişkili olmayan taraflara ticari borçlar	--	--	67.279.509	67.279.509	67.279.509
İlişkili taraflara ticari borçlar	--	--	898.383	898.383	898.383
İlişkili olmayan taraflara diğer borçlar	--	--	36.079	36.079	36.079
Türev finansal yükümlülükler	--	443.449	--	443.449	443.449

İzocam Ticaret ve Sanayi Anonim Şirketi

31 Aralık 2018 Tarihi İtibariyle Sona Eren Yıla Ait Finansal Tablolara İlişkin Dipnotlar

(Tüm tutarlar Türk Lirası ("TL") olarak gösterilmiştir.)

NOT 32 – FİNANSAL ARAÇLAR (GERÇEĞE UYGUN DEĞER AÇIKLAMALARI VE FİNANSAL RİSKTEN KORUNMA MUHASEBESİ ÇERÇEVESİNDEKİ AÇIKLAMALAR) (DEVAMI)

Gerçeğe uygun değer açıklamaları

Şirket, finansal araçların tahmini gerçeğe uygun değerlerini hali hazırda mevcut piyasa bilgileri ve uygun değerlendirme yöntemlerini kullanarak belirlemiştir.

Finansal varlıkların ve yükümlülüklerin kısa vadeli olmalarından dolayı gerçeğe uygun değerlerinin taşınan değerlerine yakın olduğu kabul edilir.

Gerçeğe uygun değer ölçümünün sınıflandırılması

Aşağıdaki tabloda gerçeğe uygun değer ile değerlendirilen finansal araçların, değerlendirme yöntemleri verilmiştir. Seviyelere göre değerlendirme yöntemleri şu şekilde tanımlanmıştır:

Seviye 1: Özdeş varlıklar ya da borçlar için aktif piyasalardaki kayıtlı (düzeltilmemiş) fiyatlar;

Seviye 2: Seviye 1'de yer alan kayıtlı fiyatlar dışında kalan ve varlıklar ya da borçlar açısından doğrudan (fiyatlar aracılığıyla) ya da dolaylı olarak (fiyatlardan türetilmek suretiyle) gözlemlenebilir nitelikteki veriler;

Seviye 3: Varlık ya da borçlara ilişkin olarak gözlemlenebilir piyasa verilerine dayanmayan veriler (gözlemlenebilir nitelikte olmayan veriler).

NOT 33 - RAPORLAMA TARİHİNDEN SONRAKİ OLAYLAR

Kristal-İş Sendikası ile yürütülen toplu iş sözleşmesinde anlaşmazlık ile neticelenen arabulucu süreci sonucunda Şirket'in Tarsus ve Dilovası tesislerinde grev kararı alınmış ve 18 Ocak 2019 tarihinde grev başlamıştır. Kristal-İş Sendikası ve Şirket'in anlaşmaya varması ile 29 Ocak 2019 tarihinde grev sona ermiştir.

NOT 34 - FİNANSAL TABLOLARI ÖNEMLİ ÖLÇÜDE ETKİLEYEN YA DA FİNANSAL TABLOLARIN AÇIK, YORUMLANABİLİR VE ANLAŞILABİLİR OLMASI AÇISINDAN AÇIKLANMASI GEREKEN DİĞER HUSUSLAR

Yoktur.

Adres ve Telefonlar

Ücretsiz danışma hattı olan 0800 211 43 86'dan bize ulaşabilirsiniz.

ŞİRKET MERKEZİ GENEL MÜDÜRLÜK

Altayçeşme Mah. Çamlı Sok. No: 21 Kat: 4-5
Maltepe - İstanbul
Tel : 0216 440 40 50
Faks : 0216 440 40 70

ÜRETİM TESİSLERİ

Dilovası Taşyünü Üretim Tesisi

Dilovası Organize Sanayi Bölgesi 1. Kısım Dicle Cad. No: 8
41455 Dilovası - Kocaeli
Tel : 0262 754 63 91 / 5 hat
0262 754 81 65 / 6 hat
Faks : 0262 754 51 57

Dilovası Gebkim Üretim Tesisleri

Gebze V (Kimya) Organize Sanayi Bölgesi Çerkeşli Köyü Yolu
Üzeri Kocabayır Tepe Mevkii Kiplasma Cad. No: 1 Dilovası -
Kocaeli
Tel : 0262 754 63 80
Faks : 0262 754 66 87

Tarsus Camyünü ve Foamboard Üretim Tesisleri

Şahin Mah. Sait Polat Bul. No: 376A
33401 Tarsus - Mersin
Tel : 0324 616 25 80 / 8 hat
Faks : 0324 616 25 90
0324 616 25 92 (Satın Alma)

Eskişehir Kauçuk ve Polietilen Üretim Tesisleri

75. Yıl Mah. Organize San. Bölgesi Şehitler Bul. No: 17
26110 Odunpazarı - Eskişehir
Tel : 0222 236 14 80
Faks : 0222 236 14 79

SATIŞ BÖLGE MÜDÜRLÜKLERİ**İstanbul Bölge Müdürlüğü**

Altayçeşme Mah. Çamlı Sok. No: 21 Kat: 4
Maltepe - İstanbul
Tel : 0216 440 40 50
Faks : 0216 415 16 30

Ankara Bölge Müdürlüğü

Ceyhun Atuf Kansu Cad. No: 114 Bayraktar Center E Blok
No: 4, 06520 Balgat - Ankara
Tel : 0312 473 01 31
Faks : 0312 472 00 34

Adana Bölge Müdürlüğü

Cemalpaşa Mah. Atatürk Cad. Ethem Ekin Sok. Gökçe
Rezidans No: 66 Kat: 1 D: 4, 01120 Seyhan - Adana
Tel : 0322 453 24 34
Faks : 0322 453 24 41

İzmir Bölge Müdürlüğü

Şair Eşref Bul. Ragıp Şamlı İş Hanı No: 6 Kat: 6 - 605
35230 Çankaya - İzmir
Tel : 0232 484 57 85
0232 484 31 78
Faks : 0232 489 00 52

Bursa Bölge Müdürlüğü

Kükürtlü Cad. No: 67 Tan İş Merkezi B-Blok D: 7
16080 Osmangazi - Bursa
Tel : 0224 253 95 35
Faks : 0224 255 60 13

Antalya Bürosu

Anafartalar Cad. No:14 Kat:1
Daire: 4 Cennet Apt.
07040 Antalya
Tel : 0242 241 19 50
Faks : 0242 242 39 84

Diyarbakır Bürosu

Ekinciler Cad. AZC Plaza Kat: 7 Daire: 31
21100 Ulus - Diyarbakır
Tel : 0412 229 00 96
Faks : 0412 229 06 79

Erzurum Bürosu

Dere Mah. Saray Bosna Cad.
Yekeler Ofis Plaza Kat: 4 No: 25
Yakutiye - Erzurum
Tel : 0442 214 13 72 - 73
Faks : 0442 214 13 74

İzocam Davranış ve Çalışma İlkeleri

Örnek davranış ve çalışma ilkelerimizle sektörümüzde öncüyüz.

ÇALIŞMA İLKELERİ

- Kanunlara Saygı
- Çevreye Saygı
- İşçi Sağlığı ve Güvenliği
- Çalışanların Haklarına Saygı

DAVRANIŞ İLKELERİ

- Mesleki Sorumluluk
- Kişilere Saygı
- Doğruluk
- Dayanışma
- Dürüstlük

İçindekiler

KISACA İZOCAM

- 2 Bir Bakışta İzocam
- 4 Sermaye ve Ortaklık Yapısı
- 6 Temel Göstergeler
- 8 İzocam Tarihsel Gelişimi
- 10 Vizyon, Misyon ve Değerlerimiz
- 11 Başarı ve Ödüller

YÖNETİM

- 12 Yönetim Kurulu Başkanı'nın Mesajı
- 14 Genel Direktör'ün Mesajı

2018 YILI PERFORMANSI

- 16 Sektörel Gelişmeler
- 18 Üretim ve Ürünler
- 28 Satışlar ve Kârlılık

SÜRDÜRÜLEBİLİRLİK

- 30 Strateji ve Yatırımlar
- 32 İnsan, Ar-Ge ve Çevre
- 34 İnsan Kaynakları
- 36 Kalite Yönetim Sistemleri

KURUMSAL YÖNETİM

- 62 Kurumsal Yönetim İlkelerine Uyum Beyanı ve Uyum Raporu
- 63 Kurumsal Yönetim Komitesi
- 64 Risk Yönetimine İlişkin Bilgi ve Değerlendirmeler
- 65 Riskin Erken Saptanması Sistemi ve Komitesi Hakkında
- 66 Hesap Dönemi Kapandıktan Sonra Meydana Gelen Önemli Olaylar
- 67 2018 Bağlı Şirket Raporu

GENEL KURUL

- 68 Genel Kurul Toplantısı Gündemi
- 69 Maddi Duran Varlıklar
- 69 Kâr Dağıtım Politikası ve Kâr Dağıtım Önerisi
- 73 Sorumluluk Beyanı (Finansal Tabloların Kabulüne İlişkin)
- 74 Faaliyet Raporuna İlişkin Bağımsız Denetçi Raporu

FİNANSAL GÖSTERGELER

- 76 Yıllık Finansal Sonuçlara İlişkin Bağımsız Denetçi Raporu
- 88 Finansal Tablolar ve Dipnotları

**İZOCAM TİCARET VE SANAYİ ANONİM ŞİRKETİ'NİN 22 MART 2019 CUMA GÜNÜ SAAT 10:00'DA
RENAISSANCE POLAT İSTANBUL HOTEL'DE TOPLANAN 54. ORTAKLAR GENEL KURULU'NA SUNULAN FAALİYET RAPORUDUR.**

İZOCAM TİCARET VE SANAYİ ANONİM ŞİRKETİ

İstanbul Ticaret Odası Sicil No	: 90639
Mersis No	: 0484002307900018
İnternet Adresi	: www.izocam.com.tr
E-Posta	: izoposta@izocam.com.tr
Kayıtlı Sermaye Tavanı	: 60.000.000,- (Altmış Milyon Türk Lirası)
Çıkarılmış Sermaye	: 24.534.143,35,- TL. (Yirmidört Milyon Beşyüzotuzdörtbin Yüzkırküz Türk Lirası Otuzbeş Kuruş)

