



TİCARET VE SANAYİ A.Ş.

**KIRKYEDİNCİ OLAĞAN
GENEL KURUL TOPLANTISI**

2011

Kayıtlı Sermaye Tavanı:
60.000.000.-TL
(Altmış Milyon Türk Lirası)

Çıkarılmış Sermaye:
24.534.143,35 TL
(Yirmidört Milyon Beşyüzotuzdört Bin
Yüzkırkçüç Türk Lirası
Otuzbeş Kuruş)

26 MART 2012 PAZARTESİ SAAT 11:00'DE İSTANBUL ESENTEPE DEDEMAN OTELİ'NDE YAPILAN
47. ORTAKLAR GENEL KURULU'NA SUNULAN FAALİYET RAPORUDUR.

İÇİNDEKİLER

Toplantı Gündemi	4
Yönetim ve Denetim Kurulları	6
Yönetim Kurulu Raporu	8
Denetçiler Raporu	20
Bağımsız Denetim Raporu	21
Yönetim	22
Finansal Tablolar ve Dipnotları	23
Kurumsal Yönetim İlkeleri Raporu	87




GÜNDEM

1. Açılış ve Başkanlık Divanı seçimi,
2. 2011 yılı faaliyet ve hesapları hakkında Yönetim Kurulu Raporu, Denetçi Raporu ile Bağımsız Denetleme Kuruluşu Akis Bağımsız Denetim ve Serbest Muhasebeci Mali Müşavirlik AŞ (KPMG)'nin raporunun okunması, müzakeresi, Yönetim Kurulunun 2011 yılı Bilançosu ve Gelir Tablosu ile ilgili önerisinin kabulü, değiştirilerek kabulü veya reddi,
3. Yönetim Kurulu üyeleri ve denetçilerin Şirketin 2011 yılı faaliyetlerinden dolayı ayrı ayrı ibra edilmeleri,
4. Yönetim Kurulu'nun 2011 yılı kazancının dağıtılması ve kâr dağıtım tarihi konusundaki önerisinin kabulü, değiştirilerek kabulü veya reddi,
5. Yönetim Kurulu üye adedinin tespiti, Denetimden Sorumlu Komite tarafından belirlenmiş olan Bağımsız Yönetim Kurulu üyeleri ile diğer Yönetim Kurulu Üyelerinin seçilmeleri, değiştirilmeleri ve görev sürelerinin tayini,



6. Görev süresi dolmuş bulunan denetçilerin tekrar seçilmeleri veya değiştirilmeleri,
7. Yönetim Kurulu Başkan ve üyeleri ile denetçilerin yıllık ücretlerinin tespiti,
8. Şirketin sosyal yardım amacıyla vakıf ve derneklere 2011 yılında yaptığı bağış ve yardımların Genel Kurulun bilgisine sunulması,
9. Kurumsal Yönetim İlkelerine uygun olarak kâr payı dağıtımı ile Şirket Davranış ve Çalışma İlkeleri politikaları hakkında ortakların bilgilendirilmeleri,
10. Yönetim Kurulu üyelerine, Şirket konusuna giren işleri bizzat veya başkaları adına yapmaları ve bu nevi işleri yapan şirketlerde ortak olabilmeleri ve diğer işlemleri yapabilmeleri hususunda, Türk Ticaret Kanunu'nun 334. ve 335. maddeleri gereğince izin verilmesi,
11. Genel Kurul toplantı tutanağının Başkanlık Divanı tarafından imzalanması hususunda yetki verilmesi,
12. Dilekler

YÖNETİM KURULUMUZ



GIANNI SCOTTI • Yön.Kur.Başk.



SAMIR KASEM • Yön. Kur. Başkan Vek.



WILLIAM MARK SCHMITZ • Üye



PATRICE MARIE PIERRE LAMBERT • Üye



A. NURİ BULUT • Üye - Genel Müdür

24 Mart 2011 tarihinde seçilen Yönetim Kurulu Üyelerinde dönem içinde değişiklik olmamıştır.

DENETİM KURULUMUZ



AHMET SEZER ENGİN • Üye



DENİZ TEKDEMİR • Üye

25 Mart 2011- 26 Mart 2012 dönemi için seçilen Denetim Kurulu Üyelerinde değişiklik olmamıştır.

BAĞIMSIZ DIŞ DENETLEME KURULUŞU

2011 yılı hesapları, Akis Bağımsız Denetim ve Serbest Muhasebeci Mali Müşavirlik AŞ (KPMG) tarafından denetlenmiştir.

**İZOCAM TİCARET VE SANAYİ A.Ş.'NİN
26 MART 2012 TARİHİNDE TOPLANAN
47. OLAĞAN GENEL KURULU'NA SUNULAN**

YÖNETİM KURULU YILLIK FAALİYET RAPORU

Sayın Hissedarlarımız,

Şirketimizin 2011 yılı faaliyet sonuçlarını incelemek ve karara bağlamak üzere toplanmış bulunan Olağan Genel Kurulu'muza hoş geldiniz. Göstermiş olduğunuz ilgiye teşekkür eder, hepinizi saygı ile selamlarız.

Ortaklar Genel Kurulu'muzun Kırkyedincisi olan bu toplantımızda, 2011 yılı çalışmalarımız hakkında bilgi vermek ve faaliyet sonuçlarını gösterir mali tablolarımızı tetkik ve onaylarınıza sunmak istiyoruz.

ANA SÖZLEŞME DEĞİŞİKLİKLERİ

2011 yılında şirketimizin Ana Sözleşmesi'nde herhangi bir değişiklik olmamıştır.

SERMAYE

Şirketimizin kayıtlı sermaye tavanı 60 Milyon TL, çıkarılmış sermayesi ise 24.534.143,35 TL'dir. Dönem içerisinde, şirketin çıkarılmış sermayesinde herhangi bir değişiklik olmamıştır.

2011 yılı içinde, Şirket hisse senetleri fiyatlarında IMKB 100 endeksindeki genel gelişmeye uyum gösteren bir performans izlenmiştir.

Son üç yılda dağıtılan temettü miktarları aşağıdaki gibidir:

*2009 yılında ödenmiş sermaye üzerinden % **158,96***

*2010 yılında ödenmiş sermaye üzerinden % **114,03***

*2011 yılında ödenmiş sermaye üzerinden % **116,95***

SEKTÖR İÇİNDEKİ ORTAKLIĞIN FAALİYETİ

Şirketimiz, kuruluşundan itibaren önderlik ettiği ülkemizin izolasyon sanayi sektörü içindeki seçkin yerini korumakta ve imalat çeşitlerine eklediği yeni mamüllerle faaliyet gösterdiği sektörü daha da geliştirmektedir.

Şirketimizin imalat konusunun ve toplam satış tutarının önemli kısmını oluşturan mineral yün olarak anılan camyünleri ve taşıyünleri; çeşitli tip, şekil ve terkiplerde imal edilerek, sınai ve zirai tesislerde, enerji yatırımlarında ve konut sektöründe ısı ve ses izolasyon malzemesi olarak gayet geniş bir kullanım sahası bulmaktadır.

İmal etmekte olduğumuz diğer ürün gruplarımız da; Ekspande ve Ekstrüde Polistiren'lerdir. Bu ürünlerimiz özellikle ıslak ve soğuk tip izolasyon uygulamalarında yaygın olarak kullanılmaktadır.

İstanbul'da Dudullu Organize Sanayi Bölgesi'nde bulunan Tekiz Panel Üretim Tesisimizde çatı ve cephe panelleri (izolasyonlu ve izolasyonsuz), ara bölmeler ile asma tavan ürünleri üretilmektedir.

Eskişehir'de üretmekte olduğumuz elastomerik kauçuklar ise ağırlıklı olarak boruların, tankların ve benzer soğuk tip tesisatın izolasyonunda kullanılmaktadır.





YATIRIMLAR

Yıl içerisinde mevcut tesislerin, muhtelif kapasite, prodüktivite ve kalite artırıcı yatırımları gerçekleştirilmiştir.

Yönetim Kurulu, 11 Ağustos 2010 tarih ve 658 sayılı kararıyla; Gebze / Dilovası'ndaki taşıyıcı fırınının teknik ömrünü doldurmak üzere olduğunu ve pazarın talep durumunu da dikkate alarak 2011, 2012 ve 2013 yıllarında bir dizi yatırımın yapılmasına karar vermiştir.

2010 yılında Gebkim Organize Sanayi Bölgesi'nde alınan 86.065,08 m2 yüzölçümlü arazi üzerine sırasıyla, Ekstrude Polistiren, Ekspande Polistiren ve Tekiz Panel fabrikalarının inşaatlarına başlanmış, bunlardan Ekstrude Polistiren binası tamamlanmış, yeni alınan makineler de monte edilerek Haziran ayında ticari mal üretimine geçilmiştir. Gebze'de mevcut olan iki adet ekstrude polistiren üretim hatlarından biri Tarsus'taki mevcut arazi üzerinde inşa edilen yeni binasına taşınarak Kasım ayında devreye alınmış, ikinci hat ise Gebkim Organize Sanayi Bölgesi'nde yapılan binaya taşınarak 2012 Ocak ayı içerisinde devreye alınmıştır. Bu yatırımların tamamlanmasıyla ekstrude polistiren üretim kapasitesi 720.000 m3/yıl'a ulaşmıştır.

Yönetim Kurulu'nun evvelce karara bağladığı; Taşıyıcı tesisinin revizyon ve kapasite artışı yatırımı çalışmaları başlatılmış, Tekiz Panel tesisi yeni hat yatırımı çalışmalarına halen devam edilmektedir.

Maddi duran varlıklarımızın yıl sonu itibarıyla ulaştığı değerleri bir evvelki yıl ile mukayeseli olarak aşağıda bilgilerinize arz ederiz.

MADDİ DURAN VARLIKLAR

(Sermaye Piyasası Kurulu Tebliğine Göre Hesaplanmıştır.)

(TL)	31 Aralık 2011	31 Aralık 2010
Maliyet		
Arazi ve arsalar	6.241.411	815.031
Yeraltı ve Yerüstü Düzenleri	4.627.353	4.586.428
Binalar	42.516.607	33.899.659
Tesis Makina ve Cihazlar	179.102.053	170.096.719
Taşıtlar	-	-
Demirbaşlar, Özel Maliyetler	6.847.200	7.413.272
Yapılmakta olan yatırımlar	12.852.819	19.096.810
Verilen Avanslar	-	-
	252.187.443	235.907.919

MADDİ DURAN VARLIKLAR (Devam)

(TL)	31 Aralık 2011	31 Aralık 2010
Birikmiş amortisman		
<i>Yeraltı ve Yerüstü Düzenleri</i>	2.839.473	2.676.516
<i>Binalar</i>	20.781.730	19.717.115
<i>Tesis Makina ve Cihazlar</i>	147.988.790	138.581.282
<i>Taşıtlar</i>	-	-
<i>Demirbaşlar, Özel Maliyetler</i>	6.348.047	6.802.404
	177.958.040	167.777.317
Net Defter Değeri	74.229.403	68.130.602

ÇIKARILMIŞ BULUNAN MENKUL KIYMETLER

Çıkarılmış bulunan menkul kıymetimiz yoktur.

FİNANSAL DURAN VARLIKLAR

(Sermaye Piyasası Kurulu Tebliğlerine Göre Hesaplanmıştır.)

Finansal duran varlığımız yoktur.

MAL ÜRETİMİNE İLİŞKİN HAREKETLER

Mamuller itibariyle 2011 yılı üretim miktarları ve kapasite kullanım oranları şöyledir:

(2010 yılı ile mukayeseli)	Kapasite Kullanım Oranı %		Üretim	
	2011	2010	2011	2010
Mineral Yünler (Ton)	71	69	74.715	72.932
Panel ürünler (000 m ²)	83	76	1.867	1.705
Plastikler (m ³)	79	83	463.282	465.712

2011 yılında Euro bölgesinde devam etmekte olan ekonomik kriz daha da derinleşmiş, krizden çıkma çabaları, başta Almanya ve Fransa olmak üzere Dünyanın ve AB ülkelerinin gündemini sürekli meşgul etmiştir. Uluslararası notlandırma şirketlerinin ABD'den başlayarak yaptıkları not indirimleri, finansal kriz içinde olan AB ülkelerinin borçlanma maliyetlerini daha da artırarak kredi bulmalarını güçleştirmiştir.

Türkiye ekonomisi Avrupa'da devam etmekte olan finansal krize rağmen büyümesini sürdürmüştür. GSMH 3. Çeyrekte %8,2 artmıştır, yıllık artışın %8'den aşağı olmayacağı tahmin edilmektedir. Şirketimizin içinde bulunduğu inşaat sektörü 3. Çeyrekte %10,6 büyümüştür.

Toplam net ciromuz % 14 artarak 286,4 milyon TL olmuş, ihracat hasılatımız bir önceki yıla göre % 5,5 azalarak 31 milyon ABD Doları seviyelerinde kalmıştır. Alınan bu neticelerde, iç pazarda yaşanan yoğun rekabet ve ihracat pazarlarındaki siyasi ve ekonomik krizler önemli rol oynamıştır.

Faaliyet konumuza dahil mamul satışlarımıza ait tutarlar, 2010 yılı ile karşılaştırmalı olarak aşağıda sunulmuştur.

NET SATIŞLAR (TL)		
(Sermaye Piyasası Kurulu Tebliğlerine Göre Hesaplanmıştır)		
	2011	2010
Yurt İçi	250.929.843	215.732.846
İhracat	52.647.528	49.774.936
Diğer	151.551	140.072
Brüt Satışlar Toplamı	303.728.922	265.647.854
İskonto ve İadeler	17.297.589	14.503.641
Net Satışlar	286.431.333	251.144.213

RANDIMAN VE PRODÜKTİVİTE

Kapasite kullanım oranları ve kullanılan iş gücü saatlerindeki artış ve azalışlara paralel olarak prodüktivite oranları, plastikler dışındaki ürün gruplarında artmıştır.

Randıman katsayılarımıza yönelik bilgiler ise aşağıdaki tabloda sunulmuştur.

R A N D I M A N K A T S A Y I L A R I %		
	2011	2010
Mineral Yünler	93	93
Panel	96	87
Plastikler	96	96

FİNANSAL YAPIYA İLİŞKİN BİLGİLER

Dış denetim şirketimizin Sermaye Piyasası Kurulu Tebliğlerine göre hazırlanmış bulunduğu 31.12.2011 tarihli bilançomuz ve bilanço kalemlerine ilişkin açıklamalarımız EK-1'de görüşlerinize sunulmaktadır. Keza 2011 yılı gelir tablomuz da açıklamalarıyla birlikte EK-2'de tetkiklerinize arz edilmiştir.

2011 yılında oluşan fonlar; yatırımlara, işletme sermayesi artışlarına, vergi ve temettü ödemelerine ve kısa vadeli menkul kıymet alımlarına tahsis edilmiştir (Öz Sermaye Değişim Tablosu Ek-3'te, Nakit Akım Tablosu Ek-4'te sunulmuştur).

DİĞER KONULAR

Şirketimiz, Saint Gobain ISOVER (FRANSA) firmasının lisansiyesi olup, 1967 yılından itibaren TEL prosesiyle CAMYÜNÜ, 1993 yılından itibaren Saint Gobain ISOVER G+H (ALMANYA) lisansiyesi olarak da SILLAN prosesiyle TAŞYÜNÜ üretmektedir, 1995 yılı içinde üretime alınan EKSTRÜDE POLİSTİREN tesisi ise OWENS CORNING (AMERİKA) lisansıyla ve HYDROVAC prosesi ile FOAMBOARD üretmektedir.

2000 yılında üretilmeye başlanan ELASTOMERİK KAUCUKLAR için ARMACELL GmbH (ALMANYA) lisansı alınmıştır.

Şirketimiz aynı zamanda "EURIMA" Avrupa İzolasyon Malzemeleri İmalatçıları Derneği ve "EXIBA" Avrupa Ekstrüde Polistiren İzolasyon Plakaları Üreticileri Derneği'nin de üyesidir.

Tekiz tesisimiz Panama International Sandviç Panel Üreticileri Derneği'ne de üyedir.

DİĞER KONULAR (Devamı)

Üretimimiz, üretim tesislerimizdeki laboratuvarlarımızda devamlı bir şekilde tetkik altında bulundurulmakta ve bu tespitlerin sonuçları değerlendirilerek gerekli gelişmeler uygulanmaktadır.

Mamullerimiz, ISO 9001, ISO 14001 ve OHSAS 18001 standartlarına uygun Kalite Sistemi, Çevre Sistemi ve İş Güvenliği ve Çalışan Sağlığı Sistemi Belgelerine haiz tesislerimizde üretilmektedir.

Şirket, Avrupa Birliği'nde Mayıs 2003 itibariyle yalıtım ürünleri için zorunlu olan "CE" Uygunluk Belgelerini 11 Nisan 2003 tarihinde camyünü ve taşıyıcı ürünler için alarak, ürünlerinin Avrupa Birliği üyesi ülkelerde serbest dolaşım hakkını elde etmiştir. 2007 yılında EPS ürünler belgelendirilmiş ve markalama hakkı kazanılmıştır.

Yakın gelecekte kullanımı yasaklanacak olan HCFC gazı yerine Foamboard üretiminde çevreci olan HFC gazına dönüşüm 2008 yılı içerisinde başarı ile tamamlanmış ve Foamboard ürünlerimizin CE Belgelendirme çalışmaları 2009 yılı içerisinde tamamlanmıştır.

Taşıyıcı ürünlerimiz; 2008 yılında, Camyünü Ürünlerimiz 2009 yılında testlerden başarıyla geçerek EUCEB Belgesini almaya hak kazanmıştır.

Muhtelif yoğunlukta Taşıyıcı ürünlerimiz de (yanmazlık) belgelendirilerek gemi sanayinde kullanılmaya başlanmıştır.

T.T.K. 329. Madde hükümleri çerçevesinde ortaklığımızın kendi hisselerini elde etmesi gibi bir durum söz konusu değildir. Şirketimiz 2011 yılında toplam 65.595,40 TL vakıf ve benzeri sosyal amaçlı kuruluşlara yardımlarda bulunmuştur.

Rekabet Kurulu 4054 sayılı Kanun'a aykırı uygulamaları nedeniyle Şirketimiz'e 1.317.714,-TL idari para cezası vermiş olup söz konusu karara ilişkin gerekçeli karar 4 Haziran 2010 tarihinde Şirket'e tebliğ edilmiştir. Şirket, yasal haklarını kullanarak verilen para cezasını, yüzde yirmibeş indirimli olarak 28 Haziran 2010 tarihinde 988.286,- TL olarak ödemiş ve söz konusu kararın iptali ve yürütmenin durdurulması istemiyle Danıştay nezdinde 19 Ağustos 2010 tarihinde dava açmıştır. Dava ile ilgili henüz bir gelişme bulunmamaktadır.

Şirket'in politikaları gereği, verdiği teminatların toplamı 7.511.195,- TL'dir (31 Aralık 2010: 4.940.831,- TL) ve sözkonusu teminatlar genellikle gümrük dairelerine, yurtiçi tedarikçilere, bankalara ve vergi dairelerine verilen teminat mektupları ve senetlerden oluşmaktadır.

İDARİ FAALİYETLER

Şirket Genel Müdürü Arif Nuri Bulut İzocam'daki çalışma hayatına 1981 yılında başlamış, çeşitli yönetim kademelerinde görev almış, 1996 – 2002 döneminde Genel Müdür Yardımcılığı (Teknik) görevinde bulunmuş, 01.04.2002 tarihinde Genel Müdür olarak atanmıştır.

Şirket Genel Müdür Yardımcılığı (Mali-İdari) görevinde bulunan Hasan Basri Eröktem, İzocam'daki çalışma hayatına 1977 yılında başlamış, çeşitli yönetim kademelerinde görev almış, 1993 yılında Genel Müdür Yardımcılığı görevine atanmıştır.

Şirket Genel Müdür Yardımcılığı (Pazarlama) görevinde bulunan Fatih Öktem İzocam'daki çalışma hayatına 1986 yılında başlamış, çeşitli yönetim kademelerinde görev almış, 1997 yılında Genel Müdür Yardımcılığı görevine atanmıştır.

Halen görevi başında bulunan idarecilerimizi aşağıda takdim etmekteyiz.

Şirketimiz, çalışanlarının ve şirket adına hareket edenlerin, faaliyetlerinde etik kurallara uymaları ve bu kuralların uygulanması yönünde gerekli çalışma ve düzenlemeler yapmaktadır.

ADI - SOYADI	GÖREVİ
ARIF NURİ BULUT	GENEL MÜDÜR
HASAN BASRİ ERÖKTEM	GEN. MÜD. YARD. MALİ – İDARİ
FATİH ÖKTEM	GEN. MÜD. YARD. PAZARLAMA
NABİ AKPINAROĞLU	ÜRETİM DİREKTÖRÜ
DORUK ÖZCAN	ŞİRKET MUHASEBE MÜDÜRÜ
ÖNER TORUN	BÜTÇE VE FINANSMAN MÜDÜRÜ
NEJDET AVCI	BİLGİ SİSTEM MÜDÜRÜ
MUSTAFA SELÇUK	ÜRETİM PLANLAMA VE LOJİSTİK MÜDÜRÜ
HALİL SITKI ERGÜN	MÜHENDİSLİK MÜDÜRÜ
KEMAL GANİ BAYRAKTAR	TEKNİK PAZARLAMA MÜDÜRÜ
VUSLAT GÖKÇE	İNSAN KAYNAKLARI VE ENDÜSTRİ İLİŞKİLERİ MÜDÜRÜ
DEMİR AHMET DEMİRTAŞ	İHRACAT MÜDÜRÜ
SERDAR SALBAŞ	1. BÖLGE SATIŞ MÜDÜRÜ
BÜLENT YILDIZ	2. BÖLGE SATIŞ MÜDÜRÜ
MUSTAFA RÜŞTÜ UZ	3. BÖLGE SATIŞ MÜDÜRÜ
NIHAT KÖŞGER	4. BÖLGE SATIŞ MÜDÜRÜ
HAKAN ÖZŞANLI	5. BÖLGE SATIŞ MÜDÜRÜ
AHMET UYSAL	TEKİZ SATIŞ MÜDÜRÜ

GEBZE TAŞYÜNÜ, STYROPOR VE FOAMBOARD ÜRETİM TESİSLERİ

ÖMER MEHMET ARUN

İŞLETME MÜDÜRÜ (TAŞYÜNÜ)

MEHMET BEZZAZOĞLU

İŞLETME MÜDÜRÜ (PLASTİKLER / TEKİZ)

GÖKHAN SERİN

KALİTE GÜVENCE MÜDÜRÜ

EŞREF BİNGÖL

AR-GE MÜDÜRÜ

İLHAN KARAAĞAÇ

FOAMBOARD İMALAT MÜDÜRÜ

OLCAY YULTAY

İMALAT MÜDÜRÜ (TAŞYÜNÜ)

TARSUS CAMYÜNÜ ÜRETİM TESİSİ

KORAY MAHMUT TEMUÇİN

İŞLETME MÜDÜRÜ

TİMUR ARAS

MUHASEBE VE İDARI İŞL. MÜDÜRÜ

TEFİK YILDIZ

İMALAT MÜDÜRÜ

RAMAZAN TOK

BAKIM VE YARDIMCI İŞLETMELER MÜDÜRÜ

EVİRİM YILDIZ

KALİTE GÜVENCE MÜDÜRÜ

ÜMRANIYE TEKİZ PANEL ÜRETİM TESİSİ

ALİ GÖKÇE ALKAN

İMALAT MÜDÜRÜ

HAKAN İMREN

İNSAN KAYNAKLARI VE İDARI İŞLER EKİP LİDERİ

ESKİŞEHİR KAUÇUK VE POLİETİLEN ÜRETİM TESİSİ

MEHMET ENGİN AK

ÜRETİM MÜDÜRÜ

31.12.2011 itibariyle Sermaye Piyasası Kurulu Tebliğlerine göre hesaplanan kıdem tazminatı yükümlülüğümüzde 1.235.383,- TL'lik bir artış meydana gelmiş olup bu tutar bilançomuzun uzun vadeli borçlar kalemine dahil edilmiştir.

Şirketimiz personeline ve işçilerine genel kabul görmüş yan ödemeler yapılmaktadır ve şirketimizde sendika üyesi personel bulunmamaktadır.

2011 yılında haksız fiillerden doğan tazminat ve vergi cezaları yoktur.

Şirketimizin resmi veya özel kurumlarla önemli bir uyuşmazlığı yoktur.

KÂR DAĞITIM ÖNERİSİ VE SONUÇ


Sermaye Piyasası Kurulu'nun Seri XI, No:29 sayılı tebliği uyarınca 31.12.2011 tarihi itibarıyla tanzim etmiş bulunduğumuz mali tablolar ve dipnotlarda da görüldüğü üzere, gelir tablomuzda 34.624.441,00 TL net kârımız mevcuttur. Bu kârdan Türk Ticaret Kanunu, Sermaye Piyasası Kanunu ve Ana Sözleşmemize göre ortaklarımıza ödenmiş 24.534.143,35 TL tutarındaki sermayemiz üzerinden, nakit 30.000.000,-TL temettü dağıtılmasını, 2.877.329,28 TL'lik kısmının 2. tertip yasal yedek akçelere; 1.747.111,72 TL'lik bölümünün ise fevkalade yedek akçelere nakledilmesini, böylece tam mükellef kurumlar ile Türkiye'de bir işyeri veya daimi temsilci aracılığı ile kâr payı elde eden dar mükellef kurum ortaklarımıza % 122,2785 nisbetinde ve 1,00 TL'lik nominal değerde hisse senedine 1,222785 TL brüt=net nakit temettü ödenmesini, diğer hissedarlarımıza brüt % 122,2785 net % 103,9367 nisbetinde ve 1,00 TL'lik nominal değerde hisse senedine brüt 1,222785 TL ; net 1,039367 TL nakit temettü ödenmesini ve temettü dağıtımına 28 Mart 2012 tarihinde başlanmasını arz ve teklif ederiz.

Şirketimizin bugüne kadar olduğu gibi bundan sonraki yıllarda da başarılı ve hayırlı neticelere ulaşması dileğiyle Yönetim Kurulumuz adına siz değerli hissedarlarımızı tekrar saygı ile selamlar, Şirketimizin başarılı neticelere ulaşmasında emeği geçen tüm Personelimize ve İdarecilerimize huzurunuzda teşekkür ederiz.



Yönetim Kurulu Başkanı

GIANNI SCOTTI



İZOCAM TİCARET VE SANAYİ A.Ş. DENETÇİLER RAPORU

İZOCAM TİCARET VE SANAYİ A.Ş. GENEL KURULU'NA

Şirketin 2011 yılı hesap dönemi ile ilgili denetim çalışmalarımızın sonuçları aşağıda yüksek görüşlerinize sunulmuştur.


- 1. Şirket, Sermaye Piyasası Kanunu ve ilgili mevzuat çerçevesi içinde yürüttüğü faaliyet konularında başarılı bir dönem geçirmiştir.*
- 2. Türk Ticaret Kanunu ve ilgili mevzuat gereğince tutulması zorunlu defter ve kayıtların kanunların icaplarına uygun bir şekilde tutulduğu ve kayıtları tevsik edici belgelerin muntazam bir şekilde muhafaza edildiği görülmüştür.*
- 3. Görüşümüze göre Vergi Usul Kanunu'na uygun olarak düzenlenen mali tablolar ve Sermaye Piyasası Kurulu tarafından yayımlanmış genel kabul görmüş muhasebe ilkelerine uygun olarak hazırlanan 31.12.2011 tarihi itibarıyla düzenlenmiş mali tablolar Şirketin anılan tarihteki gerçek mali durumu ile anılan döneme ait gerçek faaliyet sonuçlarını doğru bir biçimde yansıtmaktadır.*
- 4. Şirket yönetimi ile ilgili kararların usulüne uygun şekilde tutulan karar defterine geçirildiği görülmüştür.*

Netice olarak, Yönetim Kurulu tarafından hazırlanmış bulunan raporda özetlenen şirket çalışmaları ile Sermaye Piyasası Kurulu tarafından yayımlanmış genel kabul görmüş muhasebe ilkelerine uygun olarak hazırlanan mali tabloların ve Yönetim Kurulu'nun kârın dağıtımını ile ilgili önerilerinin tasvibini Genel Kurul'un yüksek görüşlerine sunarız.

Saygılarımızla,



DENİZ TEKDEMİR



AHMET SEZER ENGİN

İZOCAM TİCARET VE SANAYİ ANONİM ŞİRKETİ'NİN 1 OCAK - 31 ARALIK 2011 HESAP DÖNEMİNE AİT BAĞIMSIZ DENETİM RAPORU

İzocam Ticaret ve Sanayi Anonim Şirketi Yönetim Kurulu'na,

İzocam Ticaret ve Sanayi Anonim Şirketi'nin 31 Aralık 2011 tarihi itibarıyla hazırlanan ve ekte yer alan finansal durum tablosunu, aynı tarihte sona eren yıla ait kapsamlı gelir tablosunu, öz kaynak değişim tablosunu ve nakit akış tablosunu ve önemli muhasebe politikalarının özetini ve dipnotları denetlemiş bulunuyoruz.

Finansal Tablolarla İlgili Olarak İşletme Yönetiminin Sorumluluğu

İşletme yönetimi finansal tabloların Sermaye Piyasası Kurulunca yayımlanan finansal raporlama standartlarına göre hazırlanması ve dürüst bir şekilde sunumundan sorumludur. Bu sorumluluk, finansal tabloların hata ve/veya hile ve usulsüzlükten kaynaklanan önemli yanlışlıklar içermeyecek biçimde hazırlanarak, gerçeği dürüst bir şekilde yansıtmayı sağlamak amacıyla gerekli iç kontrol sisteminin tasarlanmasını, uygulanmasını ve devam ettirilmesini, koşulların gerektirdiği muhasebe tahminlerinin yapılmasını ve uygun muhasebe politikalarının seçilmesini içermektedir.

Bağımsız Denetim Kuruluşunun Sorumluluğu

Sorumluluğumuz, yaptığımız bağımsız denetime dayanarak bu finansal tablolar hakkında görüş bildirmektir. Bağımsız denetimimiz, Sermaye Piyasası Kurulunca yayımlanan bağımsız denetim standartlarına uygun olarak gerçekleştirilmiştir. Bu standartlar, etik ilkelere uyulmasını ve bağımsız denetimin, finansal tabloların gerçeği doğru ve dürüst bir biçimde yansıtmayı yansıtmadığı konusunda makul bir güvenceyi sağlamak üzere planlanarak yürütülmesini gerektirmektedir.

Bağımsız denetimimiz, finansal tablolardaki tutarlar ve dipnotlar ile ilgili bağımsız denetim kanıtı toplamak amacıyla, bağımsız denetim tekniklerinin kullanılmasını içermektedir. Bağımsız denetim tekniklerinin seçimi, finansal tabloların hata ve/veya hileden ve usulsüzlükten kaynaklanıp kaynaklanmadığı hususu da dahil olmak üzere önemli yanlışlık içerip içermediğine dair risk değerlendirmesini de kapsayacak şekilde, mesleki kanaatimize göre yapılmıştır. Bu risk değerlendirmesinde, işletmenin iç kontrol sistemi göz önünde bulundurulmuştur. Ancak, amacımız iç kontrol sisteminin etkinliği hakkında görüş vermek değil, bağımsız denetim tekniklerini koşullara uygun olarak tasarlamak amacıyla, işletme yönetimi tarafından hazırlanan finansal tablolar ile iç kontrol sistemi arasındaki ilişkiyi ortaya koymaktır. Bağımsız denetimimiz, ayrıca işletme yönetimi tarafından benimsenen muhasebe politikaları ile yapılan önemli muhasebe tahminlerinin ve finansal tabloların bir bütün olarak sunumunun uygunluğunun değerlendirilmesini içermektedir.

Bağımsız denetim sırasında temin ettiğimiz bağımsız denetim kanıtlarının, görüşümüzün oluşturulmasına yeterli ve uygun bir dayanak oluşturduğuna inanıyoruz.

Görüş

Görüşümüze göre, ilişikteki finansal tablolar, İzocam Ticaret ve Sanayi Anonim Şirketi'nin 31 Aralık 2011 tarihi itibarıyla finansal durumunu, aynı tarihte sona eren yıla ait finansal performansını ve nakit akışlarını, Sermaye Piyasası Kurulunca yayımlanan finansal raporlama standartları (bakınız dipnot 2) çerçevesinde doğru ve dürüst bir biçimde yansıtmaktadır.

İstanbul, 13 Şubat 2012

Akis Bağımsız Denetim ve Serbest Muhasebeci Mali Müşavirlik Anonim Şirketi



Hakkı Özgür Sivacı

Sorumlu Ortak, Başdenetçi

İstanbul, Türkiye

YÖNETİM



ARİF NURİ BULUT
Genel Müdür

FATİH ÖKTEM
Genel Müdür Yardımcısı - Pazarlama

HASAN BASRİ ERÖKTEM
Genel Müdür Yardımcısı - Mali, İdari

İZOCAM TİCARET VE SANAYİ ANONİM ŞİRKETİ
31 ARALIK 2011 TARİHİ İTİBARIYLA
FİNANSAL TABLOLAR VE DİPNOTLARI

İZOCAM TİCARET VE SANAYİ ANONİM ŞİRKETİ

Organize San. Bölgesi 3. Cadde No: 4 Yukarı Dudullu 34775 Ümraniye - İSTANBUL

31 ARALIK 2011 TARİHİ İTİBARIYLA FİNANSAL DURUM TABLOSU

EK-1

Tutarlar aksi belirtilmedikçe Türk Lirası (" TL") olarak gösterilmiştir, TL dışındaki para birimleri aksi belirtilmedikçe tam olarak ifade edilmiştir.

Bağımsız Denetimden Geçmiş

	Dipnot Referansları	31 Aralık 2011	31 Aralık 2010
VARLIKLAR			
Dönen Varlıklar		123.179.489	116.868.749
Nakit ve Nakit Benzerleri	4	30.167.968	37.713.219
Ticari Alacaklar	6	72.544.586	56.475.766
İlişkili Taraflardan Ticari Alacaklar	25	1.175.654	661.141
Diğer Ticari Alacaklar		71.368.932	55.814.625
Stoklar	8	19.957.988	17.712.498
Diğer Dönen Varlıklar	14	508.947	4.967.266
Duran Varlıklar		74.356.070	68.178.976
Diğer Alacaklar	7	3.955	2.868
Maddi Duran Varlıklar	9	74.229.403	68.130.602
Maddi Olmayan Duran Varlıklar	10	86.762	45.035
Diğer Duran Varlıklar	14	1.824	471
Ertelenmiş Vergi Varlığı	23	34.126	-
TOPLAM VARLIKLAR		197.535.559	185.047.725

İZOCAM TİCARET VE SANAYİ ANONİM ŞİRKETİ

Organize San. Bölgesi 3. Cadde No: 4 Yukarı Dudullu 34775 Ümraniye - İSTANBUL

31 ARALIK 2011 TARİHİ İTİBARIYLA FİNANSAL DURUM TABLOSU

EK-1

Tutarlar aksi belirtilmedikçe Türk Lirası (" TL ") olarak gösterilmiştir, TL dışındaki para birimleri aksi belirtilmedikçe tam olarak ifade edilmiştir.

	Dipnot Referansları	31 Aralık 2011	31 Aralık 2010
Bağımsız Denetimden Geçmiş			
KAYNAKLAR			
Kısa Vadeli Yükümlülükler		37.854.564	31.610.582
Finansal Borçlar	5	5.233.090	7.378.523
Ticari Borçlar	6	22.827.894	18.213.399
İlişkili Taraflara Ticari Borçlar	25	504.454	298.031
Diğer Ticari Borçlar		22.323.440	17.915.368
Diğer Borçlar	7	1.597	13.908
Dönem Karı Vergi Yükümlülüğü	23	2.851.061	1.571.566
Borç Karşılıkları	11	2.999.115	2.359.825
Diğer Kısa Vadeli Yükümlülükler	14	3.861.922	1.975.499
Çalışanlara Sağlanan Faydalara İlişkin Karşılıklar	13	79.885	97.862
Uzun Vadeli Yükümlülükler		5.464.441	5.151.523
Çalışanlara Sağlanan Faydalara İlişkin Karşılıklar	13	5.464.441	3.967.650
Ertelenmiş Vergi Yükümlülüğü	23	-	1.183.873
ÖZSERMAYE		154.216.554	148.285.620
Ödenmiş Sermaye	15	24.534.143	24.534.143
Sermaye Enflasyon Düzeltmesi Farkları	15	25.856.460	25.856.460
Hisse Senetleri İhraç Primleri	15	1.092	1.092
Kardan Ayrılan Kısıtlanmış Yedekler	15	27.105.565	24.358.885
Geçmiş Yıllar Karları		42.094.853	41.972.182
Net Dönem Karı		34.624.441	31.562.858
TOPLAM KAYNAKLAR		197.535.559	185.047.725

İlişikteki notlar bu finansal tabloların ayrılmaz parçasıdır.

İZOCAM TİCARET VE SANAYİ ANONİM ŞİRKETİ

Organize San. Bölgesi 3. Cadde No: 4 Yukarı Dudullu 34775 Ümraniye - İSTANBUL

31 ARALIK 2011 TARİHİNDE SONA EREN YILA AİT KAPSAMLI GELİR TABLOSU

EK-2

Tutarlar aksi belirtilmedikçe Türk Lirası ("TL") olarak gösterilmiştir, TL dışındaki para birimleri aksi belirtilmedikçe tam olarak ifade edilmiştir.

Bağımsız Denetimden Geçmiş

	Dipnot Referansları	2011	2010
Satış Gelirleri	16	286.431.333	251.144.213
Satışların Maliyeti (-)	16	(204.988.643)	(173.547.543)
BRÜT KAR		81.251.335	77.596.670
Pazarlama Satış ve Dağıtım Giderleri (-)	17	(31.459.249)	(31.190.157)
Genel Yönetim Giderleri (-)	18	(10.760.028)	(10.813.575)
Diğer Faaliyet Gelirleri	20	203.345	990.737
Diğer Faaliyet Giderleri (-)	20	(75.122)	(804.815)
FAALİYET KARI		39.351.636	35.778.860
Finansal Gelirler	21	4.571.211	4.676.793
Finansal Giderler (-)	22	(605.162)	(1.044.209)
VERGİ ÖNCESİ KAR		43.317.685	39.411.444
Dönem Vergi Gideri	23	(9.911.243)	(8.513.543)
Ertelenmiş Vergi Geliri	23	1.217.999	664.957
NET DÖNEM KARI		34.624.441	31.562.858
Diğer Kapsamlı Gelir		-	-
TOPLAM KAPSAMLI GELİR		34.624.441	31.562.858
HİSSE BAŞINA KAZANÇ ("Kr")	24	0,01411	0,01286

İlişikteki notlar bu finansal tabloların ayrılmaz parçasıdır.

İZOCAM TİCARET VE SANAYİ ANONİM ŞİRKETİ

Organize San. Bölgesi 3. Caddesi No: 4 Yukarı Dudullu 34775 Ümraniye - İSTANBUL

31 ARALIK 2011 TARİHİNDE

SONA EREN YILA AİT ÖZKAYNAK DEĞİŞİM TABLOSU

EK-3

Tutarlar aksi belirtilmedikçe Türk Lirası (" TL ") olarak gösterilmiştir. TL dışındaki para birimleri aksi belirtilmedikçe tam olarak ifade edilmiştir.

	Dipnot	Sermaye	Sermaye Enflasyon Düzeltilmesi Farkları	Hisse Senetleri İhraç Primi	Kardan ayrılmış kısıtlanmış yedekler		Geçmiş Yıllar Karları	Net Dönem Karı	Toplam Özkaynaklar	
					Yasal Yedekler	Özel Yedekler				
1 Ocak 2010 tarihi itibarıyla bakiyeler		24.534.143	25.856.460	1.092	21.683.781	46	21.683.827	41.972.182	30.652.349	144.700.053
Toplam kapsamlı gelir										
Net dönem karı	15	--	--	--	--	--	--	--	31.562.858	31.562.858
Kapsamlı gelir toplamı		--	--	--	2.675.058	--	2.675.058	27.977.291	31.562.858	31.562.858
Yedeklere transfer	15	--	--	--	2.675.058	--	2.675.058	27.977.291	(30.652.349)	--
Özkaynaklarda kaydedilen ortaklar ile yapılan işlemler		--	--	--	--	--	--	--	--	--
Ödenen temettü		--	--	--	--	--	--	(27.977.291)	--	(27.977.291)
Ortaklarla yapılan toplam işlemler	15	--	--	--	--	--	--	(27.977.291)	--	(27.977.291)
31 Aralık 2010 tarihi itibarıyla bakiyeler		24.534.143	25.856.460	1.092	24.358.839	46	24.358.885	41.972.182	31.562.858	148.285.620
1 Ocak 2011 tarihi itibarıyla bakiyeler		24.534.143	25.856.460	1.092	24.358.839	46	24.358.885	41.972.182	31.562.858	148.285.620
Toplam kapsamlı gelir										
Net dönem karı	15	--	--	--	--	--	--	--	34.624.441	34.624.441
Diğer kapsamlı gelir		--	--	--	--	--	--	--	--	--
Kapsamlı gelir toplamı		--	--	--	--	--	--	--	34.624.441	34.624.441
Yedeklere transfer	15	--	--	--	2.746.680	--	2.746.680	28.816.178	(31.562.858)	--
Özkaynaklarda kaydedilen ortaklar ile yapılan işlemler		--	--	--	--	--	--	--	--	--
Ödenen temettü	15	--	--	--	--	--	--	(28.693.507)	--	(28.693.507)
Ortaklarla yapılan toplam işlemler		--	--	--	--	--	--	(28.693.507)	--	(28.693.507)
31 Aralık 2011 tarihi itibarıyla bakiyeler		24.534.143	25.856.460	1.092	27.105.519	46	27.105.565	42.094.853	34.624.441	154.216.554

İlişkili notlar bu finansal tabloların ayrılmaz parçasıdır.

İZOCAM TİCARET VE SANAYİ ANONİM ŞİRKETİ

Organize San. Bölgesi 3. Cadde No: 4 Yukarı Dudullu 34775 Ümraniye - İSTANBUL

31 ARALIK 2011 TARİHİNDE SONA EREN YILA AİT NAKİT AKIM TABLOSU

EK-4

Tutarlar aksi belirtilmedikçe Türk Lirası ("TL") olarak gösterilmiştir, TL dışındaki para birimleri aksi belirtilmedikçe tam olarak ifade edilmiştir.

Bağımsız Denetimden Geçmiş

	Dipnot Referansları	31 Aralık 2011	31 Aralık 2010
Esas faaliyetlerinden sağlanan nakit akışı			
Net dönem karı		34.624.441	31.562.858
Düzeltilmeler:			
Amortisman ve itfa payları	9,10	11.918.539	11.630.470
Kurumlar vergisi karşılığı	23	9.911.243	8.513.543
Ertelenen vergi	23	(1.217.999)	(664.957)
Kıdem tazminatı karşılıklarındaki değişim	13	1.741.638	620.625
Kullanılmamış izin karşılığındaki değişim	13	488.750	527.152
Faiz geliri	21	(4.381.339)	(4.676.793)
Faiz gideri	22	605.162	719.464
Maddi varlık satışlarından kaynaklanan (karlar)zararlar-net	20	(27.670)	97.586
Şüpheli alacak karşılığı	6	24.020	409.698
Diğer nakit olmayan karşılık giderleri		2.722.845	1.282.526
İşletme sermayesindeki değişikliklerden önceki faaliyet karı		56.409.630	50.022.172
Ticari alacaklardaki değişim	6	(15.578.327)	(7.837.823)
İlişkili taraflardan alacaklardaki değişim	25	(514.513)	(137.966)
Diğer alacaklardaki değişim	7	(1.087)	--
Bloke banka hesaplarındaki değişim	4	984.559	(2.233.901)
Stoklardaki değişim	8	(2.245.490)	(508.860)
Diğer dönen varlıklardaki değişim	14	4.458.319	441.851
Ticari borçlardaki değişim	6	4.408.072	2.390.888
Diğer duran varlıklardaki değişim		(1.353)	(471)
İlişkili taraflara borçlardaki değişim	25	195.445	(894.164)

İZOCAM TİCARET VE SANAYİ ANONİM ŞİRKETİ

Organize San. Bölgesi 3. Cadde No: 4 Yukarı Dudullu 34775 Ümraniye - İSTANBUL

31 ARALIK 2011 TARİHİNDE SONA EREN YILA AİT NAKİT AKIM TABLOSU

EK-4

Tutarlar aksi belirtilmedikçe Türk Lirası ("TL") olarak gösterilmiştir, TL dışındaki para birimleri aksi belirtilmedikçe tam olarak belirtilmiştir.

	Dipnot Referansları	31 Aralık 2011	31 Aralık 2010
Bağımsız Denetimden Geçmiş			
DİĞER BORÇLARDAKİ DEĞİŞİM		(12.311)	10.262
DİĞER YÜKÜMLÜLÜKLERDEKİ DEĞİŞİM	14	1.886.423	826.180
Ödenen vergiler		(8.631.748)	(8.950.685)
Ödenen faiz		(473.315)	(154.507)
Ödenen kıdem tazminatı	13	(638.102)	(820.629)
Ödenen karşılıklar		(2.328.878)	(2.864.029)
İşletme faaliyetlerinde sağlanan net nakit		37.917.234	29.288.318
Yatırım faaliyetleri			
Maddi varlık alımları	9	(18.113.954)	(20.597.510)
Maddi olmayan varlık alımları	10	(83.784)	(6.132)
Maddi varlık satışlarından sağlanan nakit		166.435	43.012
Yatırım amaçlı verilen avanslar	14	-	(2.752.675)
Yatırım faaliyetlerinde kullanılan net nakit		(18.031.303)	(23.313.305)
Finansman faaliyetleri			
Finansal borçlar ve diğer finansal yükümlülüklerdeki değişim		(2.145.433)	7.021.309
Ödenen temettüer	15	(28.682.529)	(27.966.189)
Alınan faiz, net		4.433.577	4.723.654
Finansman faaliyetlerinde kullanılan net nakit		(26.394.385)	(16.221.226)
Nakit ve nakit benzeri değerlerdeki net değişim		(6.508.454)	(10.246.213)
Nakit ve nakit benzeri değerlerin dönem başı bakiyesi		35.386.144	45.632.357
Nakit ve nakit benzeri değerlerin dönem sonu bakiyesi	4	28.877.690	35.386.144

İlişikteki notlar bu finansal tabloların ayrılmaz parçasıdır.

İZOCAM TİCARET VE SANAYİ ANONİM ŞİRKETİ

Organize San. Bölgesi 3. Cadde No: 4 Yukarı Dudullu 34775 Ümraniye - İSTANBUL

31 ARALIK 2011 TARİHİ İTİBARIYLA VE AYNI TARİHTE SONA EREN YILA AİT FİNANSAL TABLOLARA İLİŞKİN AÇIKLAYICI NOTLAR

Tutarlar aksi belirtilmedikçe Türk Lirası (" TL") olarak gösterilmiştir, TL dışındaki para birimleri aksi belirtilmedikçe tam olarak ifade edilmiştir.

1 - ŞİRKET'İN ORGANİZASYONU VE FAALİYET KONUSU

İzocam Ticaret ve Sanayi Anonim Şirketi ("İzocam" ya da "Şirket") 1965 yılında kurulmuş olup fiili faaliyet konusu, camyünü, taşyünü, her nevi mineral yünler, cam elyafı ve cam elyafından yapılan mamuller, ekspande, ekstrude, polistrenler, elastomerik kauçuklar, her nevi kimyevi maddeler, kimyasal terkipler, su yalıtım malzemeleri ile her türlü organik ve inorganik izolasyon malzemeleri, her nevi ambalaj ve inşaat malzemeleri imalatı, ihracatı, ithalatı ve ticaretidir.

31 Aralık 2011 tarihi itibarıyla, İzocam Holding Anonim Şirketi'nin ("İzocam Holding") Koç Grubu'ndan 29 Kasım 2006 ve 10 Temmuz 2007 tarihlerinde almış olduğu ve İstanbul Menkul Kıymetler Borsası'nda ("İMKB") işlem görmeyen ve İzocam'ın sermayesinin yüzde 61,19'una tekabül eden 1.501.330.396 adet hisseye ilaveten, İMKB'de işlem gören ve İzocam'ın sermayesinin yüzde 33,88'ine tekabül eden 831.117.304 adet hisse ile birlikte İzocam Holding'in payı yüzde 95,07'dir. İzocam Holding, Compagnie de Saint Gobain Grubu ve Alghanim Grubu'nun birlikte kurduğu müşterek yönetime tabi bir ortaklık olup, iki taraf yüzde 50 oranında paya sahiptirler.

Şirket, faaliyetlerinin bir kısmını, ilişkili taraf olan Saint Gobain Grubu ve Alghanim Grubu şirketleriyle yapmaktadır. Şirket'in hem müşterisi konumunda hem de tedarikçisi konumunda ilişkili tarafları mevcuttur (Dipnot 25). Şirket, Sermaye Piyasası Kurulu ("SPK")'na kayıtlıdır ve hisseleri İMKB de 15 Nisan 1981 tarihinden beri işlem görmektedir. 31 Aralık 2011 tarihi itibarıyla, İMKB'de yüzde 38,84 oranında hissesi işlem görmektedir.

31 Aralık 2011 tarihi itibarıyla, Şirket'in bünyesinde ortalama 189 beyaz yakalı (31 Aralık 2010: 188), 245 mavi yakalı (31 Aralık 2010: 244) olmak üzere toplam 434 kişi, (31 Aralık 2010: 432) istihdam edilmektedir.

Şirket'in kayıtlı olduğu adresi aşağıdaki gibidir:

Organize Sanayi Bölgesi

3. Cadde No.4 Yukarı Dudullu

34775 Ümraniye/ İSTANBUL

Şirket'in idare merkezi'nin adresi aşağıdaki gibidir:

Dilovası Organize Sanayi Bölgesi

1.Kısım Dicle Caddesi No:8

Dilovası / KOCAELİ

İZOCAM TİCARET VE SANAYİ ANONİM ŞİRKETİ

Organize San. Bölgesi 3. Cadde No: 4 Yukarı Dudullu 34775 Ümraniye - İSTANBUL

31 ARALIK 2011 TARİHİ İTİBARIYLA VE AYNI TARİHTE SONA EREN YILA AİT FİNANSAL TABLOLARA İLİŞKİN AÇIKLAYICI NOTLAR

Tutarlar aksi belirtilmedikçe Türk Lirası ("TL") olarak gösterilmiştir, TL dışındaki para birimleri aksi belirtilmedikçe tam olarak ifade edilmiştir.

2 - FİNANSAL TABLOLARIN SUNUMUNA İLİŞKİN ESASLAR

2.1 Sunum Esasları

2.1.1 Uygunluk beyanı

Şirket, muhasebe kayıtlarını Tek Düzen Hesap Planı, Türk Ticaret Kanunu ve Türk Vergi Kanunları'na uygun olarak tutmakta ve yasal finansal tablolarını da buna uygun olarak Türk Lirası ("TL") bazında hazırlamaktadır.

Şirketin ilişikteki finansal tabloları SPK'nın 9 Nisan 2008 tarih ve 26842 sayılı Resmi Gazete'de yayımlanan Seri XI, 29 No'lu "Sermaye Piyasasında Finansal Raporlamaya İlişkin Esaslar Tebliği" ("29 No'lu Tebliğ") hükümlerine uygun olarak hazırlanmıştır. SPK mevzuatına göre raporlama yapan şirketler 29 No'lu Tebliğin 5. Maddesine göre Avrupa Birliği tarafından kabul edilen haliyle Uluslararası Muhasebe Standartları'nı/ Uluslararası Finansal Raporlama Standartları'nı ("UMS/UFRS") uygularlar.

Ancak ilgili Tebliğ'de yer alan Geçici Madde 2'ye göre 29 No'lu Tebliğ'in 5. maddesinin uygulanmasında Avrupa Birliği tarafından kabul edilen UMS/UFRS'nin Uluslararası Muhasebe Standartları Kurulu ("UMSK") tarafından yayımlanan UMS/UFRS'den farkları Türkiye Muhasebe Standartları Kurulu ("TMSK") tarafından ilan edilinceye kadar UMS/UFRS'ler uygulanır. Bu kapsamda Şirket, 31 Aralık 2011 tarihi itibarıyla düzenlenmiş finansal tablolarını UMS / UFRS'lere uygun olarak hazırlamıştır.

2 Kasım 2011 tarihinde resmi gazetede yayımlanan ve yürürlüğe giren 660 sayılı Kanun Hükmünde Kararname ile TMSK kuruluş maddesi olan 2499 sayılı kanunun ek 1. maddesi iptal edilmiş ve Kamu Gözetimi Muhasebe ve Denetim Standartları Kurumu'nun ("Gözetim Kurumu") kurulması Bakanlar Kurulu'na kararlaştırılmıştır. Bu Kanun Hükmünde Kararname'nin geçici 1. maddesi uyarınca, Kamu Gözetim Kurumu tarafından yayımlanacak standart ve düzenlemeler yürürlüğe girinceye kadar, bu hususlara ilişkin mevcut düzenlemelerin uygulanmasına devam edilecektir. Bu durum raporlama dönemi itibarıyla, Sunuma İlişkin Temel Esaslar'da herhangi bir değişikliğe yol açmamaktadır.

Şirket'in 31 Aralık 2011 tarihi itibarıyla düzenlenmiş finansal durum tablosu, bu tarihte sona eren yıla ait kapsamlı gelir tablosu, **13 Şubat 2012** tarihinde Yönetim Kurulu tarafından onaylanmıştır. Genel Kurul ve yasal otoriteler finansal tabloların yayımı sonrası finansal tabloları değiştirme gücüne sahiptir.

2.1.2 Finansal tabloların hazırlanış şekli ve ölçüm esasları

SPK'nın 17 Mart 2005 tarih ve 11/367 sayılı kararı uyarınca, Türkiye'de faaliyette bulunan ve SPK Muhasebe Standartları'na (UMS/UFRS uygulamasını benimseyenler dahil) uygun olarak finansal tablo hazırlayan şirketler için, 1 Ocak 2005 tarihinden itibaren geçerli olmak üzere enflasyon muhasebesi uygulamasına son verilmiştir. Buna istinaden, 1 Ocak 2005 tarihinden itibaren TMSK tarafından yayımlanmış 29 No'lu "Yüksek Enflasyonlu Ekonomilerde Finansal Raporlama" Standardı ("TMS 29") uygulanmamıştır.

Özkaynaklar kalemlerinden, hisse senetleri ihraç primleri, yasal yedekler ve özel yedekler finansal durum tablosunda Türk Ticaret Kanunu'na göre belirlenen değerleri ile yansıtılmış olup, bu kalemlere ilişkin 31 Aralık 2004 tarihi itibarıyla yapılmış enflasyon düzeltmesi farkları geçmiş yıl karları içinde gösterilmiştir.

Finansal tablolar, tarihi maliyet esası temel alınarak TL olarak hazırlanmıştır.

İZOCAM TİCARET VE SANAYİ ANONİM ŞİRKETİ

Organize San. Bölgesi 3. Cadde No: 4 Yukarı Dudullu 34775 Ümraniye - İSTANBUL

31 ARALIK 2011 TARİHİ İTİBARIYLA VE AYNI TARİHTE SONA EREN YILA AİT FİNANSAL TABLOLARA İLİŞKİN AÇIKLAYICI NOTLAR

Tutarlar aksi belirtilmedikçe Türk Lirası (" TL") olarak gösterilmiştir, TL dışındaki para birimleri aksi belirtilmedikçe tam olarak belirtilmiştir.

2 - FİNANSAL TABLOLARIN SUNUMUNA İLİŞKİN ESASLAR (Devamı)

2.1.3 Geçerli para ve raporlama para birimi

İlişikteki finansal tablolar Şirket'in geçerli para birimi olan TL cinsinden tam olarak sunulmuştur. Tüm finansal bilgiler aksi belirtilmedikçe TL olarak gösterilmiştir. TL dışındaki para birimleri ile ilgili bilgiler aksi belirtilmedikçe tam olarak belirtilmiştir.

2.1.4 Karşılaştırmalı bilgiler

İlişikteki finansal tablolar, Şirket'in finansal durumu, performansı ve nakit akışındaki eğilimleri belirleyebilmek amacıyla, önceki dönemle karşılaştırmalı hazırlanmaktadır. Cari dönem mali tabloların sunumu ile uygunluk sağlanması açısından karşılaştırmalı bilgiler gerekli görüldüğünde yeniden sınıflandırılır ve ilgili farklar ilgili dipnotlarda açıklanır (Not 11 ve Not 14).

2.2 Muhasebe Politikalarındaki Değişiklikler ve Hatalar

Uygulanan değerlendirme ilkeleri ve muhasebe politikaları, sunumu yapılan tüm dönem bilgilerinde tutarlı bir şekilde uygulanmıştır. Şirket benzer nitelikteki işlemleri, diğer olayları ve durumları tutarlı olarak finansal tablolarına alır, değerler ve sunar. Muhasebe politikalarında yapılan önemli değişiklikler ve tespit edilen önemli muhasebe hataları geriye dönük olarak uygulanır ve önceki dönem finansal tabloları yeniden düzenlenir.

2.3 Muhasebe Tahminlerindeki Değişiklik

Muhasebe tahminlerindeki değişiklikler, yalnızca bir döneme ilişkin ise, değişikliğin yapıldığı cari dönemde, gelecek dönemlere ilişkin ise, hem değişikliğin yapıldığı dönemde hem de gelecek dönemlerde, ileriye yönelik olarak uygulanır.

2.4 TFRS'deki Değişiklikler

2.4.1 2011 yılında yürürlükte olan ancak Şirket'in finansal tabloları üzerinde etkisi olmayan standartlar ve yorumlar

31 Aralık 2011 tarihi itibarıyla, UMSK UMS 1 "Finansal Tabloların Sunumu"nda iki değişiklik yayımlamıştır.

İlk değişiklik, sabit geçiş tarihi 1 Ocak 2004 ile UFRS'ye geçiş tarihinin yerlerini değiştirmektedir. Böylece UFRS'yi ilk kez uygulayacak olan şirketlerin, UFRS'ye geçiş tarihinden önce oluşan finansal durum tablosu dışı bırakma işlemlerinin uygulanması zorunluluğunu ortadan kaldırmaktadır. Değişiklik 1 Ocak 2011 tarihinden itibaren hazırlanacak finansal tablolar için yürürlüğe girecek olup Şirket'in finansal tabloları üzerinde bir etkisi yoktur. İkinci değişiklik 2011 yılında yürürlükte olmayan standartlar ve yorumlar bölümünde açıklanmıştır.

TFRS 7 "Finansal Araçlar"daki değişiklik, Şirket'in finansal tablo kullanıcılarının, Şirket'in finansal araçlardan dolayı maruz kaldığı risklerinin daha iyi değerlendirilebilmesi için hazırlanan niteliksel ve niceliksel dipnotlarına açık bir ifade ekler. Değişiklik 1 Ocak 2011 tarihinden itibaren geçerli olup, Şirket'in finansal tabloları üzerinde bir etkisinin olması beklenmemektedir.

İZOCAM TİCARET VE SANAYİ ANONİM ŞİRKETİ

Organize San. Bölgesi 3. Cadde No: 4 Yukarı Dudullu 34775 Ümraniye - İSTANBUL

31 ARALIK 2011 TARİHİ İTİBARIYLA VE AYNI TARİHTE SONA EREN YILA AİT FİNANSAL TABLOLARA İLİŞKİN AÇIKLAYICI NOTLAR

Tutarlar aksi belirtilmedikçe Türk Lirası (" TL") olarak gösterilmiştir, TL dışındaki para birimleri aksi belirtilmedikçe tam olarak ifade edilmiştir.

2 - FİNANSAL TABLOLARIN SUNUMUNA İLİŞKİN ESASLAR (Devamı)

TFRYK 13 "Müşteri Sadakat Programları- Hediye puanların gerçeğe uygun değeri" TFRYK 13 ödül niteliğindeki kredilerin gerçeğe uygun değeri hesaplanırken müşterilere verilen indirim ve teşviklerin de dikkate alınarak hesaplanması aksi takdirde verilen kredilerin kazanılmamış sayılması yönünde değiştirilmiştir. Değişiklik 1 Ocak 2011 tarihinden itibaren geçerli olup, Şirket'in finansal tabloları üzerinde bir etkisinin olması beklenmemektedir.

TMS 34 "Ara Dönem Finansal Raporlama- Önemli Olaylar ve İşlemler" TMS 34 kapsamında açıklama gerektiren önemli olaylar ve işlemler listesine birkaç örnek eklenmiştir. Değişiklikler, 1 Ocak 2011 tarihinden itibaren hazırlanan ara dönem finansal tablolar için yürürlüğe girmiştir.

TMS 24 "İlişkili Taraflarla İlgili Açıklamalar" standardında yapılan değişiklikler:

- *Devlet kontrolü altında raporlama yapan bir şirketi başka bir devlet kontrolü altındaki şirketle ve devletle olan işlemlerinin bir kısmını açıklamaktan muaf tutmakta.*
- *İlişkili taraf tanımına düzenlemeler getirmektedir.*

İlişkili taraf açıklamalarına getirilen bu muafiyet dipnotlardaki karmaşıklığı önlemek amacıyla getirildiği için geriye dönük olarak da uygulanmalı ve devletle olan önemli işlemlerin içerik ve kapsamını daha iyi tespit etmelidir.

Bunlara ek olarak, UMSK revize edilen ilişkili taraf tanımının da raporlama tarihinden geriye dönük olarak uygulanması gerektiğine karar vermiştir. Ayrıca, bir şirket revize edilmiş ilişkili taraf tanımını uygulamaya almasa dahi, diğer devlet kontrolü altındaki şirketlerle yapılan işlemleri açıklama muafiyetini uygulamaya alabilmektedir. Değişiklikler, 1 Ocak 2011 tarihinden itibaren hazırlanan finansal tablolar için yürürlüğe girmiştir.

TMS 27 "Konsolide ve Solo Finansal Tablolar" TMS 27(2008)'deki değişiklikler sebebiyle TMS 21, TMS 28 ve TMS 31'de yapılacak olan değişiklikler, TMS 27'deki düzenlemeler, TMS 21 'Kurlardaki değişimin etkileri', TMS 28 "İştiraklerdeki yatırımlar" ve TMS 31 "Müşterek yönetime tabi ortaklıklar"deki son düzenlemeler TMS 27'deki yeniden numaralandırma (2008) sebebiyle TMS 28 ve TMS 31'deki düzenlemeler hariç uygulamaya konulacaktır. Yeni düzenlemeler erken uygulamaya başlama hakkı saklı kalmak koşuluyla 1 Ocak 2011 tarihinden itibaren hazırlanan yıllık finansal tablolar için yürürlüğe girmiştir.

İZOCAM TİCARET VE SANAYİ ANONİM ŞİRKETİ

Organize San. Bölgesi 3. Cadde No: 4 Yukarı Dudullu 34775 Ümraniye - İSTANBUL

31 ARALIK 2011 TARİHİ İTİBARIYLA VE AYNI TARİHTE SONA EREN YILA AİT FİNANSAL TABLOLARA İLİŞKİN AÇIKLAYICI NOTLAR

Tutarlar aksi belirtilmedikçe Türk Lirası (" TL") olarak gösterilmiştir, TL dışındaki para birimleri aksi belirtilmedikçe tam olarak ifade edilmiştir.

2 - FİNANSAL TABLOLARIN SUNUMUNA İLİŞKİN ESASLAR (Devamı)

2.4.2 31 Aralık 2011 tarihi itibarıyla henüz yürürlükte olmayan standartlar ve yorumlar

Bazı yeni standartlar, standartlardaki değişiklikler ve yorumlar 31 Aralık 2011 tarihi itibarıyla henüz geçerli olmayıp bu finansal tabloların hazırlanmasında uygulanmamıştır.

Revize UMS 1 "Finansal Tabloların Sunumu"ndaki değişiklik, 20 Aralık 2010'da, UMSK UFRS'de iki değişiklik yayımlamıştır. İlk değişiklik 2011 yılında yürürlükte olan ancak Şirket'in finansal tabloları üzerinde etkisi olmayan standartlar ve yorumlar bölümünde açıklanmıştır.

İkinci değişiklik; önceki dönemlerden itibaren UFRS'ye uygun finansal tablo sunumu hazırlamaya başlamış olan işletmeler için, finansal tabloların yüksek enflasyona konu olmaya başlaması durumunda ek bir muafiyet doğurmaktadır. Bu muafiyet, işletmeye UFRS açılış finansal durum tablosundaki tahmini maliyetler için makul değerlerin kullanılmasına ve makul değer ile değerlendirilen geçerli para birimini normalleştirme tarihinden önce, elde tutulan varlık ve yükümlülüklerin ölçümünün seçimine izin vermektedir. Değişiklik 1 Temmuz 2011 tarihinden itibaren hazırlanacak finansal tablolar için yürürlüğe girecek olup Şirket'in finansal tabloları üzerinde bir etkisinin olması beklenmemektedir.

UFRS 7 "Finansal Araçlar"daki değişiklik, Şirket'in finansal tablo kullanıcılarının finansal varlıklarının transfer işlemlerinde ve varlıklarını transfer eden işletme için oluşacak risklerin olası etkilerini de içeren anlayışı iyileştirmek adına yapılan değişikliklerdir. Eğer raporlama döneminin sonlarında ele alınan oransız transfer işlemi oluşmuşsa, değişiklik ayrıca ek açıklamalara gerek duymaktadır. 1 Temmuz 2011 tarihinden itibaren hazırlanacak ara dönem finansal tablolar için yürürlükte olup, Şirket'in finansal tabloları üzerinde bir etkisinin olması beklenmemektedir.

UFRS 9 – "Finansal Araçlar", TMS 39 – "Finansal Araçlar: Muhasebeleştirme ve Ölçme" standardı yerine yeni düzenlemeler getirilmesini hedefleyen geniş bir projenin bir parçası olarak UMSK tarafından Kasım 2009'da yayımlanmıştır.

Başlatılan bu proje ile birlikte finansal araçlara ilişkin finansal raporlamanın kural bazlı ve daha az karmaşık bir hale getirilmesi hedeflenmiş ve projenin birinci fazı olan UFRS 9 ile finansal varlıkların raporlanması ile ilgili prensiplerin oluşturularak, finansal tablo okuyucularının işletmelerin gelecekteki nakit akışları hakkındaki belirsizlikleri, zamanlamaları ve tutarları konusunda kendi değerlendirmelerini oluşturabilmeleri için ilgili ve faydalı bilgilerin sağlanması amaçlanmıştır. UFRS 9 finansal varlıklar için gerçeğe uygun değerleri üzerinden ölçülen finansal varlıklar ve itfa edilmiş maliyet bedelleri üzerinden ölçülen finansal varlıklar olmak üzere iki ana müteakip ölçüm sınıflandırması getirmektedir. Bu sınıflamanın temeli işletmenin iş modeline ve finansal varlıkların sözleşmeye dayalı nakit akışlarının niteliklerine dayanmaktadır. Finansal varlıkların değer düşüklüğüne ve riskten korunma muhasebesine ilişkin UMS 39 içerisindeki düzenlemelerin devam edeceği belirtilmiştir. UFRS 9, finansal varlıkların ölçüm ve sınıflamalarını değiştirebilecek ve 1 Ocak 2015 tarihinde ya da bu tarihten sonra başlayan yıllık hesap dönemleri için geçerli olacaktır. Şirket, bu standartların erken uygulanmasını planlamamaktadır ve bunlarla ilgili olarak oluşabilecek etkiler henüz değerlendirilmemiştir.

İZOCAM TİCARET VE SANAYİ ANONİM ŞİRKETİ

Organize San. Bölgesi 3. Cadde No: 4 Yukarı Dudullu 34775 Ümraniye - İSTANBUL

31 ARALIK 2011 TARİHİ İTİBARIYLA VE AYNI TARİHTE SONA EREN YILA AİT FİNANSAL TABLOLARA İLİŞKİN AÇIKLAYICI NOTLAR

Tutarlar aksi belirtilmedikçe Türk Lirası (" TL") olarak gösterilmiştir, TL dışındaki para birimleri aksi belirtilmedikçe tam olarak ifade edilmiştir.

2 - FİNANSAL TABLOLARIN SUNUMUNA İLİŞKİN ESASLAR (Devamı)

UMS 12 "Gelir Vergisi" standardına ilişkin UMSK, Aralık 2010 tarihi itibarıyla değişiklik yayımlamıştır. UMS 12'deki değişiklik gerçeğe uygun değerle ölçülmüş yatırım amaçlı gayrimenkuller üzerindeki gelir vergisinin genel ölçüm değerlerine bir istisna getiriyor. Ertelenmiş vergi varlıkları ve borçların ölçümü, bu sınırlı durumda, yatırım amaçlı gayrimenkulün taşınan değerinin satış yoluyla geri kazanılabileceği esasının olmayabileceği olasılığına dayanıyor. Bu olasılık sadece amortismanına tabi gayrimenkul yatırımları ve esasen varlığın ömrü boyunca ekonomik fayda sağlayacak bir iş modeli tarafından olmayacağı gösterilebilir.

UMS 12 Ertelenmiş Vergi: Esas alınan varlıkların geri kazanımı- Yapılan değişiklik ile UMS 12 standartının gerçeğe uygun değerleri ile ölçülen Yatırım Amaçlı Gayrimenkuller ile ilgili genel ölçüm gerekliliklerine istisna getirilmiştir. Bu değişiklikler 1 Ocak 2012 tarihinde ya da bu tarihten sonra başlayan yıllık hesap dönemleri için geçerli olacaktır.

Varlığın, UMS 40 yatırım amaçlı gayrimenkulde yer alan gerçeğe uygun değer yöntemiyle ölçüldüğünde, geri kazanılabilir değerinin satış ve kullanma yoluyla yapılıp yapılmayacağına değerlendirilmesi öznel ve zor olabilir. Değişiklik, net finansal durum tablosu değeri miktarının düzenlenmesinin normalde satış yoluyla olacağı şeklinde varsayım getirerek probleme kolay bir çözüm sağlamaktadır.

Değişikliklerin sonucu olarak, Standartları Yorumlama Komitesi SYK-21 Gelir Vergisi —"Yeniden Değerlenmiş Amorti Olmayan Varlıkların Geri Kazanılabilirliği" bundan böyle gerçeğe uygun değer yöntemiyle taşınan yatırım amaçlı gayrimenkullere uygulanmayacaktır. Ayrıca, değişiklikler UMS 12'ye dahil olacak ve daha önceki SYK-21 de yer alan kılavuz dolayısıyla iptal edilecektir. UMS 12, 1 Ocak 2012 tarihi itibarıyla veya sonrasında başlayan yıllık hesap dönemleri için yürürlüğe girecek olup geriye dönük olarak da karşılaştırma yapılan ilk dönemden itibaren sunulacaktır.

UFRS 10 "Konsolide Finansal Tablolar" standardındaki değişiklik 1 Ocak 2013 ve sonrasında sona eren hesap dönemleri için geçerlidir ve değişiklikler geriye dönük olarak uygulanacaktır. UFRS 11 Müşterek Yönetime Tabi Ortaklıklar ve UFRS 12 Diğer İşletmelerdeki Yatırımların Açıklamaları standartlarının da aynı anda uygulanması şartı ile erken uygulamaya izin verilmiştir.

UMS 27 "Konsolide ve Bireysel Finansal Tablolar" standardının konsolidasyona ilişkin kısmının yerini almıştır. Hangi şirketlerin konsolide edileceğini belirlemede kullanılacak yeni bir "kontrol" tanımı yapılmıştır. Mali tablo hazırlayıcılarına karar vermeleri için daha fazla alan bırakan, ilke bazlı bir standarttır. Söz konusu standardın Şirket'in finansal durumunu veya performansı üzerinde önemli bir etkisi olması beklenmemektedir.

UMS 27 Konsolide ve solo finansal tablolar (2011), UMS 27 (2008)'in yerini almaktadır ve 1 Ocak 2013 tarihinde ya da bu tarihten sonra başlayan yıllık hesap dönemleri için geçerli olacaktır.

İZOCAM TİCARET VE SANAYİ ANONİM ŞİRKETİ

Organize San. Bölgesi 3. Cadde No: 4 Yukarı Dudullu 34775 Ümraniye - İSTANBUL

31 ARALIK 2011 TARİHİ İTİBARIYLA VE AYNI TARİHTE SONA EREN YILA AİT FİNANSAL TABLOLARA İLİŞKİN AÇIKLAYICI NOTLAR

Tutarlar aksi belirtilmedikçe Türk Lirası (" TL") olarak gösterilmiştir, TL dışındaki para birimleri aksi belirtilmedikçe tam olarak ifade edilmiştir.

2 - FİNANSAL TABLOLARIN SUNUMUNA İLİŞKİN ESASLAR (Devamı)

UFRS 11 "Müşterek Düzenlemeler" standardı 1 Ocak 2013 ve sonrasında sona eren hesap dönemleri için geçerlidir ve değişiklikler geriye dönük olarak uygulanacaktır. UFRS 10 "Konsolide Finansal Tablolar" ve UFRS 12 "Diğer İşletmelerdeki Yatırımların Açıklamaları" standartlarının da aynı anda uygulanması şartı ile erken uygulamaya izin verilmiştir ve uygulama geriye dönük olarak yapılmalıdır. Müşterek yönetilen iş ortaklıklarının ve müşterek faaliyetlerin nasıl muhasebeleştirileceği düzenlenmiştir. Yeni standart kapsamında, artık iş ortaklıklarının oransal konsolidasyona tabi tutulmasına izin verilmemektedir. Söz konusu standardın Şirket'in finansal durumu veya performansı üzerinde bir etkisi olmayacaktır.

UFRS 10 Konsolide Finansal Tablolar, UMS 27 (2007) ile UMS Yorum 12 Konsolidasyon - Özel Amaçlı İşletmeler'in yerini almaktadır ve 1 Ocak 2013 tarihinde ya da bu tarihten sonra başlayan yıllık hesap dönemleri için geçerli olacaktır

UFRS 12 "Diğer İşletmelerdeki Paylara İlişkin Açıklamaları" standardındaki değişiklik ise 1 Ocak 2013 ve sonrasında sona eren hesap dönemleri için geçerlidir ve değişiklikler geriye dönük olarak uygulanacaktır. TFRS 10 "Konsolide Finansal Tablolar" ve TFRS 11 "Müşterek Düzenlemeler" standartlarının da aynı anda uygulanması şartı ile erken uygulamaya izin verilmiştir ve uygulama geriye dönük olarak yapılmalıdır. Daha önce UMS 27 "Konsolide ve Bireysel Finansal Tablolar" standardında yer alan konsolide finansal tablolara ilişkin tüm açıklamaları ve daha önce UMS 31 "İş Ortaklıklarındaki Paylar" ve UMS 28 "İştiraklerdeki Yatırımlar"da yer alan iştirakler, iş ortaklıkları, bağlı ortaklıklar ve yapısal işletmelere ilişkin verilmesi gereken tüm dipnot açıklamalarını içermektedir. Yeni standart kapsamında diğer işletmelerdeki yatırımlara ilişkin daha fazla dipnot açıklaması verileceği beklenmektedir. Söz konusu değişikliğin Şirket'in finansal tabloları üzerinde bir etkisi olmayacaktır.

Revize UFRS 13 "Gerçeğe Uygun Değerin Ölçümü" standardı gerçeğe uygun değer UFRS kapsamında nasıl ölçüleceğini açıklamakla beraber, gerçeğe uygun değer ne zaman kullanılabilir ve/veya kullanılması gerektiği konusunda bir değişiklik getirmemektedir. Tüm gerçeğe uygun değer ölçümleri için rehber niteliğindedir. Yeni standart ayrıca, gerçeğe uygun değer ölçümleri ile ilgili ek açıklama yükümlülükleri getirmektedir. Bu standardın 1 Ocak 2013 ve sonrasında sona eren hesap dönemlerinde uygulanması mecburidir ve uygulama ileriye doğru uygulanacaktır. Ek açıklamaların sadece UFRS 13'ün uygulamaya başlandığı dönemden itibaren verilmesi gerekmektedir – yani önceki dönemlerle karşılaştırmalı açıklama gerekmemektedir. Şirket, standardın finansal durumu ve performansı üzerine etkilerini değerlendirmektedir.

İZOCAM TİCARET VE SANAYİ ANONİM ŞİRKETİ

Organize San. Bölgesi 3. Cadde No: 4 Yukarı Dudullu 34775 Ümraniye - İSTANBUL

31 ARALIK 2011 TARİHİ İTİBARIYLA VE AYNI TARİHTE SONA EREN YILA AİT FİNANSAL TABLOLARA İLİŞKİN AÇIKLAYICI NOTLAR

Tutarlar aksi belirtilmedikçe Türk Lirası (" TL") olarak gösterilmiştir, TL dışındaki para birimleri aksi belirtilmedikçe tam olarak ifade edilmiştir.

2 - FİNANSAL TABLOLARIN SUNUMUNA İLİŞKİN ESASLAR (Devamı)

UMS 27 "Bireysel Finansal Tablolar" standardında UFRS 10'un yayınlanmasının sonucu olarak, UMSK UMS 27'de de değişiklikler yapmıştır. Yapılan değişiklikler sonucunda, artık UMS 27 sadece bağlı ortaklık, müştereken kontrol edilen işletmeler, ve iştiraklerin bireysel finansal tablolarda muhasebeleştirilmesi konularını içermektedir. Bu değişikliklerin geçiş hükümleri UFRS 10 ile aynıdır. 1 Ocak 2013 tarihinde ya da bu tarihten sonra başlayan yıllık hesap dönemleri için geçerli olacaktır. Söz konusu standardın Şirket'in finansal tabloları üzerinde bir etkisinin olması beklenmemektedir.

UMS 19 "Çalışanlara Sağlanan Faydalar" standardındaki değişiklik 1 Ocak 2013 ve sonrasında başlayan hesap dönemleri için geçerlidir ve erken uygulamaya izin verilmiştir. Bazı istisnalar dışında uygulama geriye dönük olarak yapılacaktır. Standartta yapılan değişiklik kapsamında birçok alanda açıklık getirilmiştir veya uygulamada değişiklik yapılmıştır. Yapılan birçok değişiklikten en önemlileri tazminat yükümlülüğü aralığı mekanizması uygulamasının kaldırılması ve kısa ve uzun vadeli personel sosyal hakları ayırımının artık personelin hak etmesi prensibine göre değil de yükümlülüğün tahmini ödeme tarihine göre belirlenmesidir. Şirket, düzeltilmiş standardın finansal durumu ve performansı üzerine etkilerini değerlendirmektedir.

UMS 1 Diğer Kapsamlı Gelir Kalemlerinin Sunumu - UMS 1 standardında yapılan değişiklikler diğer kapsamlı gelir içinde yer alan kalemlerden belli koşulların yerine getirilmesi durumunda kar veya zarara sınıflandırılacak olanların hiçbir zaman kar veya zarar sınıflandırılmayacak olanlardan ayrı sunulmasını gerektirmektedir. Bu değişiklikler 1 Temmuz 2012 tarihinde ya da bu tarihten sonra başlayan yıllık hesap dönemleri için geçerli olacaktır.

UMS 28 İştirak ve İş Ortaklıklarındaki Yatırımlar (2011), UMS 28 (2008)'in yerini almaktadır ve 1 Ocak 2013 tarihinde ya da bu tarihten sonra başlayan yıllık hesap dönemleri için geçerli olacaktır.

İZOCAM TİCARET VE SANAYİ ANONİM ŞİRKETİ

Organize San. Bölgesi 3. Cadde No: 4 Yukarı Dudullu 34775 Ümraniye - İSTANBUL

31 ARALIK 2011 TARİHİ İTİBARIYLA VE AYNI TARİHTE SONA EREN YILA AİT FİNANSAL TABLOLARA İLİŞKİN AÇIKLAYICI NOTLAR

Tutarlar aksi belirtilmedikçe Türk Lirası (" TL") olarak gösterilmiştir, TL dışındaki para birimleri aksi belirtilmedikçe tam olarak ifade edilmiştir.

2 - FİNANSAL TABLOLARIN SUNUMUNA İLİŞKİN ESASLAR (Devamı)

2.5 Önemli Muhasebe Politikalarının Özeti

Aşağıda açıklanan muhasebe politikaları Şirket tarafından sunum yapılan tüm dönemlerde tutarlı olarak uygulanmaktadır.

Finansal tabloların hazırlanmasında izlenen önemli değerlendirme ilkeleri ve muhasebe politikaları aşağıda özetlenmiştir.

2.5.1 Yabancı para cinsinde yapılan işlemler

Yabancı para biriminde yapılan işlemler TL'ye işlemin gerçekleştiği tarihteki kurdan çevrilmiştir. Yabancı para cinsinden olan parasal varlık ve yükümlülükler raporlama dönemi sonundaki kurlardan TL'ye çevrilmiştir.

Tarihi maliyetleriyle ölçülen parasal olmayan yabancı para cinsinden kalemler işlem tarihindeki kurlar kullanılarak TL'ye çevrilir. Yeniden çevrimden dolayı oluşan yabancı para kur farkları kar veya zarar hesaplarından kambiyo karları veya zararları kaleminden muhasebeleştirilir.

2.5.2 Finansal araçlar

Türev olmayan finansal varlıklar

Şirket kredi ve alacakları ilk oluştukları tarih itibarıyla kayıtlara almaktadır. Diğer tüm finansal varlıklar, Şirket'in finansal araç ile ilgili sözleşmenin şartlarına taraf olduğu işlem tarihinde kayıtlarına almaktadır.

Şirket, varlıktan kaynaklanan nakit akışlarını elde tutmasını sağlayan sözleşmeye dayalı hakkı sona erdiğinde veya finansal varlıktan kaynaklanan nakit akışlarını elinde tutmasını sağlayan hakkı, finansal varlığın sahipliğinden dolayı elinde olan tüm getiri ve risklerin önemli kısmının transfer edildiği bir işlem ile transfer ettiğinde ilgili finansal varlığı kayıtlardan çıkarır. Transferi yapılan finansal varlıkta kalan veya yaratılan sahiplik Şirket tarafından ayrı varlık veya yükümlülük olarak kayıtlara alınır.

Şirket'in finansal varlıkları ve yükümlülükleri netleştirmek için yasal bir hakkı olduğunda ve söz konusu finansal varlıkları ve yükümlülükleri netleştirmek suretiyle kapatma veya varlığın finansal tablolara alınmasını ve borcun ifasını aynı zamanda yapma niyetinin olması söz konusu olduğunda, Şirket finansal varlıkları ve yükümlülükleri netleştirerek finansal durum tablosunda net tutarları ile göstermektedir.

Şirket türev olmayan finansal varlıkları kredi ve alacaklar kategorisinde değerlendirmektedir.

İZOCAM TİCARET VE SANAYİ ANONİM ŞİRKETİ

Organize San. Bölgesi 3. Cadde No: 4 Yukarı Dudullu 34775 Ümraniye - İSTANBUL

31 ARALIK 2011 TARİHİ İTİBARIYLA VE AYNI TARİHTE SONA EREN YILA AİT FİNANSAL TABLOLARA İLİŞKİN AÇIKLAYICI NOTLAR

Tutarlar aksi belirtilmedikçe Türk Lirası (" TL ") olarak gösterilmiştir, TL dışındaki para birimleri aksi belirtilmedikçe tam olarak ifade edilmiştir.

2 - FİNANSAL TABLOLARIN SUNUMUNA İLİŞKİN ESASLAR (Devamı)

Krediler ve alacaklar

Sabit ve belirlenen şekilde ödemeleri olan ve aktif bir piyasada işlem görmeyen finansal varlıkları ifade etmektedir. İlgili varlıklar ilk kez kayıtlara alınırken gerçeğe uygun değerlerine ilaveten doğrudan atfolunan işlem maliyetleri ile gösterilirler. İlk kayda alınma sonrasında, kredi ve alacaklar etkin faiz yöntemi kullanılarak değerlendirilen itfa edilmiş maliyet değerinden kalıcı değer düşüklükleri mahsuplaşmış hali ile gösterilirler.

Kredi ve alacaklar nakit ve nakit benzeri değerler, ticari ve diğer alacaklar, ilişkili taraflardan alacaklardan oluşmaktadır.

Nakit ve nakit benzeri değerler, kasa ve bankalardaki üç aydan kısa vadeli mevduat ve nakit para tutarlarını içermektedir. Nakit benzeri değerler kolayca nakde dönüştürülebilir, olduğu tarihte vadesi üç ayı geçmeyen ve değer kaybetme riski bulunmayan kısa vadeli yüksek likiditeye sahip yatırımları ifade etmektedir.

Türev olmayan finansal yükümlülükler

Finansal yükümlülükler Şirket'in ilgili finansal aracın sözleşme şartlarına taraf olduğu işlem tarihinde kayda alınmaktadır.

Şirket sözkonusu sorumlulukların sona ermesi, ertelenmesi veya vadesi gelmesi durumunda, ilgili finansal yükümlülüğü kayıtlarından çıkartır.

Şirket türev olmayan finansal yükümlülüklerini diğer finansal yükümlülükler kategorisinde değerlendirmekte olup, ilk kez kayıtlara alma esnasında makul değerlere doğrudan atfolunan işlem maliyetleri ilave edilerek kayıtlara almaktadır. İlk kayıtlara almayı izleyen dönemlerde ise etkin faiz yöntemi kullanılarak belirlenen itfa edilmiş maliyet yöntemi ile gösterilmektedir. Diğer finansal yükümlülükler krediler, ticari ve diğer borçlar, ilişkili taraflara borçlar ve kısa vadeli yükümlülüklerden oluşmaktadır.

2.5.3 Maddi duran varlıklar

1 Ocak 2005 tarihinden önce satın alınan sabit kıymetler, 31 Aralık 2004 tarihi itibarıyla enflasyonun etkilerine göre düzeltilmiş maliyet değerlerinden birikmiş amortisman ve kalıcı değer kayıpları düşülerek; 1 Ocak 2005 tarihinden itibaren satın alınan sabit kıymetler ise maliyet değerlerinden birikmiş amortisman ve kalıcı değer kayıpları düşülerek yansıtılmıştır (Dipnot 9).

Maliyet ilgili varlığın iktisap edilmesi esnasında doğrudan katlanılan ve iktisaba atfedilen harcamaları da içerir.

Şirket tarafından inşa edilen varlıkların maliyeti aşağıda ki kalemleri içerir.

- Malzeme ve doğrudan işçilik maliyetlerini,
- Varlığın Şirket'in kullanım amacına uygun olarak çalışır hale getirilmesiyle doğrudan ilişkilendirilebilen maliyetler;
- Şirket'in yükümlülüğü bulunması durumunda parçaların sökümüne veya restorasyonuna, parçaların yer değiştirmesine, yerleştirildiği alanın restorasyonuna ilişkin maliyetleri;
- Eğer var ise aktifleştirilen borçlanma maliyetlerini içermektedir.

İZOCAM TİCARET VE SANAYİ ANONİM ŞİRKETİ

Organize San. Bölgesi 3. Cadde No: 4 Yukarı Dudullu 34775 Ümraniye - İSTANBUL

31 ARALIK 2011 TARİHİ İTİBARIYLA VE AYNI TARİHTE SONA EREN YILA AİT FİNANSAL TABLOLARA İLİŞKİN AÇIKLAYICI NOTLAR

Tutarlar aksi belirtilmedikçe Türk Lirası (" TL") olarak gösterilmiştir, TL dışındaki para birimleri aksi belirtilmedikçe tam olarak ifade edilmiştir.

2 - FİNANSAL TABLOLARIN SUNUMUNA İLİŞKİN ESASLAR (Devamı)

Maddi duran varlıkların elden çıkartılması sonucu oluşan kar ve zararlar ilgili gelir ve gider hesaplarına dahil edilirler ve maliyetleri ve birikmiş amortismanları ilgili Kayıtlardan çıkarılır. İlgili ekipmanın kullanılabilmesi için önemli olan ve satın alınan yazılım, o ekipmanın bir bileşeni olarak aktiveştirilir. Maddi duran varlık kalemlerinin parçaları farklı faydalı ömürlere sahip ise, ilgili maddi duran varlık kalemleri ayrı olarak muhasebeleştirilir.

Sonradan oluşan maliyetler

Maddi duran varlıkların herhangi bir parçasını değiştirmekten oluşan maliyetler söz konusu varlığın gelecekteki ekonomik faydasını artırıcı nitelikte ise ve maliyetin bedeli makul bir şekilde ölçülüyorsa aktiveştirilebilirler. Tüm diğer günlük gider kalemleri oluştuğunda kar veya zararda muhasebeleştirilir.

Amortisman

Maddi duran varlıklara ilişkin amortismanlar, varlıkların faydalı ömürlerine göre aktive giriş veya montaj tarihleri esas alınarak doğrusal amortisman yöntemi kullanılarak ayrılmıştır. Özel maliyetler doğrusal amortisman yöntemi kullanılarak ilgili kira süresi veya ekonomik ömürün düşük olanından amortisman tabi tutulmaktadır.

Maddi duran varlık kalemleri kurulup, kullanıma hazır hale geldikleri gün itibarıyla amortisman tabi tutulurlar. Şirket tarafından inşa edilen varlıklar tamamlandıktan sonra, kullanılabilir hale geldiğinde amortisman tabi tutulurlar.

Kiralanan varlıklar, Şirket kiralanan varlığın mülkiyetini kiralama sonunda makul bir güvence ile üzerine almayacaksa, kiralama süresi ile faydalı ömürden kısa olanı üzerinden amortisman tabi tutulur.

Söz konusu varlıkların tahmin edilen faydalı ömürleri aşağıda belirtilmiştir:

Binalar, yer altı ve yerüstü düzenleri 5-50 yıl

Makine, tesis ve cihazlar 3-25 yıl

Özel maliyetler 5-6 yıl

Demirbaşlar 3-15 yıl

Arsa ve araziler, faydalı ömürlerinin sınırsız kabul edilmesinden dolayı amortisman tabi tutulmamaktadır.

Maddi duran varlıkların amortisman yöntemi, kullanım ömürleri ve kalan değerleri her raporlama tarihinde gözden geçirilir

İZOCAM TİCARET VE SANAYİ ANONİM ŞİRKETİ

Organize San. Bölgesi 3. Cadde No: 4 Yukarı Dudullu 34775 Ümraniye - İSTANBUL

31 ARALIK 2011 TARİHİ İTİBARIYLA VE AYNI TARİHTE SONA EREN YILA AİT FİNANSAL TABLOLARA İLİŞKİN AÇIKLAYICI NOTLAR

Tutarlar aksi belirtilmedikçe Türk Lirası (" TL ") olarak gösterilmiştir, TL dışındaki para birimleri aksi belirtilmedikçe tam olarak ifade edilmiştir.

2 - FİNANSAL TABLOLARIN SUNUMUNA İLİŞKİN ESASLAR (Devamı)

2.5.4 Maddi olmayan duran varlıklar

Maddi olmayan duran varlıklar, iktisap edilmiş yazılım haklarından oluşmaktadır. 1 Ocak 2005 tarihinden önce aktife giren maddi olmayan duran varlıklar 31 Aralık 2004 tarihi itibarıyla enflasyonun etkilerine göre düzeltilmiş maliyetlerinden birikmiş itfa payları ile kalıcı değer kayıpları düşülmüş olarak; 1 Ocak 2005 tarihinden itibaren aktife giren maddi olmayan duran varlıklar ise maliyet değerlerinden, birikmiş itfa payları ile kalıcı değer kayıpları düşülmüş olarak gösterilirler. Değer düşüklüğü olması durumunda maddi olmayan duran varlıkların kayıtlı değeri geri kazanılabilir değerine indirilir (Dipnot 10).

Maddi olmayan duran varlıkların herhangi bir parçasını değiştirmekten oluşan maliyetler söz konusu varlığın gelecekteki ekonomik faydasını arttırıcı nitelikte ise ve maliyetin bedeli makul bir şekilde ölçülüyorsa aktifleştirilebilirler. Tüm diğer günlük gider kalemleri oluştuğunda kar veya zararda muhasebeleştirilir.

İtfa payları

Maddi olmayan duran varlık itfa payları kapsamlı gelir tablolarında, ilgili varlıkların iktisap edildikleri tarihten sonra tahmin edilen faydalı ömürleri üzerinden doğrusal amortisman yöntemi kullanılarak muhasebeleştirilir.

Söz konusu varlıkların tahmin edilen faydalı ömürleri aşağıda belirtilmiştir:

Haklar 3-6 yıl

Maddi olmayan duran varlıkların itfa payları yöntemi, kullanım ömürleri ve kalan değerleri her raporlama tarihinde gözden geçirilir.

2.5.5 Kiralanan varlıklar

Kiraya konu olan varlığın sahipliğine ilişkin risk ve getirilerin Şirket'e ait olduğu kiralama işlemleri finansal kiralama olarak sınıflandırılmıştır. Finansal kiralama yoluyla elde edilen sabit kıymetler Şirket'in finansal durum tablosunda, ilgili varlığın makul değeri ile asgari finansal kiralama ödemelerinin bugünkü değerinden düşük olanı üzerinden aktifte bir varlık, pasifte ise asgari finansal kiralama ödemelerinin bugünkü değeri tutarında bir yükümlülük olarak izlenir. İlk kayıtlara alınma sonrası finansal kiralama yoluyla alınan varlık, o varlığa uygun olan muhasebe politikalarına göre muhasebeleştirilir.

Kiraya konu olan varlığın sahipliğine ilişkin risk ve getirilerin önemli bir kısmının kiralayana ait olduğu kiralama işlemleri faaliyet kiralaması olarak sınıflandırılır. Faaliyet kiralaları olarak yapılan ödemeler, kira dönemi boyunca doğrusal olarak kar veya zarar'da giderleştirilir.

İZOCAM TİCARET VE SANAYİ ANONİM ŞİRKETİ

Organize San. Bölgesi 3. Cadde No: 4 Yukarı Dudullu 34775 Ümraniye - İSTANBUL

31 ARALIK 2011 TARİHİ İTİBARIYLA VE AYNI TARİHTE SONA EREN YILA AİT FİNANSAL TABLOLARA İLİŞKİN AÇIKLAYICI NOTLAR

Tutarlar aksi belirtilmedikçe Türk Lirası (" TL") olarak gösterilmiştir, TL dışındaki para birimleri aksi belirtilmedikçe tam olarak ifade edilmiştir.

2 - FİNANSAL TABLOLARIN SUNUMUNA İLİŞKİN ESASLAR (Devamı)

2.5.6 Stoklar

Stokların değeri için net gerçekleşebilir değer ya da maliyet bedelinden düşük olanı esas alınmaktadır. Stokların maliyeti tüm satın alma maliyetlerini, dönüştürme maliyetlerini ve stokların mevcut durumuna ve konumuna getirilmesi için katlanılan diğer maliyetleri içerir. Mamuller için maliyet normal kapasiteyi temel alarak belirlenen makul bir oranda genel üretim giderlerini de içermektedir. Net gerçekleşebilir değer, işin normal akışı içinde tahmini satış fiyatından tahmini tamamlama maliyeti ve satışı gerçekleştirmek için gerekli tahmini satış maliyeti toplamının indirilmesiyle elde edilen tutardır (Dipnot 8). Stoklar, aylık hareketli ağırlıklı ortalama maliyet yöntemi ile değerlendirilmektedir.

2.5.7 Varlıklarda değer düşüklüğü

Türev olmayan finansal varlıklar

Gerçeğe uygun değer farkı kar veya zarara yansıtılan finansal varlıklar dışındaki her finansal varlık her raporlama tarihinde, herhangi bir değer düşüklüğüne uğradığını gösteren nesnel bir kanıt olup olmadığını belirlemek için değerlendirilir. Bir finansal varlığın ilk kayıtlara alınması mütakiben tahmin edilen gelecekteki nakit akışlarının olumsuz olarak etkilendiğini gösteren bir veya birden fazla nesnel kanıt olması durumunda, değer düşüklüğüne uğradığı kabul edilir.

Finansal varlığın değer düşüklüğüne uğradığını gösteren bir veya birden fazla nesnel kanıt, karşı tarafın temerrüde düşmesi veya kusurunun olması, iflasa sürüklenmesi, Şirket'in başka seçeneğinin kalmamasına istinaden ödemelerde yeniden yapılandırma yapılması gibi durumları içerebilir.

Şirket, kredi ve alacakları için değer düşüklüğüne işaret eden kanıtları hem toplu olarak, hem de varlık bazında dikkate almaktadır. Önemli finansal varlıkların değer düşüklüğü ayrı ayrı değerlendirilir ve test edilir. Tek başına ayrı bir varlık olarak önemli değer düşüklüğü tespit edilmeyen varlıklar, gerçekleşmiş ancak henüz belirlenmemiş değer düşüklükleri için topluca değer düşüklüğü testine tabi tutulurlar. Geriye kalan bireysel olarak önemli olmayan kredi ve alacaklar aynı kredi risk özelliklerine sahip gruplar içinde toplu halde değerlendirilir.

Toplu olarak değer düşüklüğü değerlendirmesi yapılırken, Şirket, geçmiş dönemlerdeki temerrüde düşme durumunu, tahsilatların zamanlamalarını, katlanılan maliyetleri ve şirket yönetiminin ekonomik koşulları dikkate alarak kullandığı varsayımına göre oluşturulan ile gerçekleşen arasındaki farklar dikkate alınmaktadır.

Şirket, çeşitli nedenlerle tahsil imkanlarının güçleşmiş olduğunu tahmin ettiği ticari alacakları için karşılık ayırmaktadır. Tahmin edilen şüpheli alacakların dışında, ilgili bulunduğu dönemde vadesi geçtiği halde tahsil edilemeyen veya dava ve icra aşamasında bulunan veya yapılan protestoya veya yazı ile bir defadan fazla istenilmesine rağmen borçlu tarafından ödenmemiş bulunan ticari alacaklar için ayrıca karşılık ayrılır. Şüpheli alacak tutarına karşılık ayrılmasını takiben, şüpheli alacak tutarının tamamının veya bir kısmının tahsil edilmesi durumunda, tahsil edilen tutar ayrılan şüpheli alacak karşılığından düşülerek gelir kaydedilir.

İtfa edilmiş maliyet ile değerlendirilen finansal varlıktaki değer düşüklüğü finansal varlığın kayıtlı değeri ile gelecekte beklenen nakit akışlarının orijinal etkin faiz oranı ile bugünkü değerine indirgenmesi sonucunda bulunan tutar arasındaki farkı ifade eder.

İZOCAM TİCARET VE SANAYİ ANONİM ŞİRKETİ

Organize San. Bölgesi 3. Cadde No: 4 Yukarı Dudullu 34775 Ümraniye - İSTANBUL

31 ARALIK 2011 TARİHİ İTİBARIYLA VE AYNI TARİHTE SONA EREN YILA AİT FİNANSAL TABLOLARA İLİŞKİN AÇIKLAYICI NOTLAR

Tutarlar aksi belirtilmedikçe Türk Lirası (" TL") olarak gösterilmiştir, TL dışındaki para birimleri aksi belirtilmedikçe tam olarak ifade edilmiştir.

2 - FİNANSAL TABLOLARIN SUNUMUNA İLİŞKİN ESASLAR (Devamı)

Tüm değer düşüklükleri kar veya zarara kaydedilmekte olup, şüpheli kredi ve alacak karşılığı olarak yansıtılır.

Değer düşüklüğü eğer değer düşüklüğünün kayıtlara alındığı tarihten sonra gerçekleşen bir olay ile geçerli olmadığı nesnel olarak ilişkilendirilebilirse iptal edilir. İskontolu tutarları üzerinden kayıtlara alınan finansal varlıklara ait iptaller kar veya zararda muhasebeleştirilir.

Finansal olmayan varlıklar

Şirket'in stoklar ve ertelenen vergi varlığı haricindeki finansal olmayan varlıklarının kayıtlı değerleri her raporlama tarihinde herhangi bir değer düşüklüğü göstergesi olup olmadığı konusunda gözden geçirilir. Eğer böyle bir gösterge mevcutsa, varlığın geri kazanılabilir tutarı tahmin edilir.

Bir varlığın veya nakit yaratan birimin geri kazanılabilir tutarı kullanımdaki değeri veya makul değerden satış masraflarının düşülmesi ile elde edilen değerinden yüksek olanı ifade eder. Kullanım değeri, söz konusu varlığın beklenen gelecekteki nakit akışlarının cari piyasa koşullarında paranın zaman değeriyle söz konusu varlığın risklerini yansıtabilecek olan vergi öncesi iç verim oranı ile iskonto edilmesi suretiyle hesaplanır.

Bir varlığın veya nakit yaratan birimlerinin kayıtlı değeri geri kazanılabilir tutarını aşarsa değer düşüklüğü kayıtlara alınır. Değer düşüklükleri kar veya zarar hesaplarında muhasebeleştirilir. Diğer varlıklardan veya varlık gruplarından bağımsız olarak nakit akışı yaratan en küçük ayrıştırılabilir varlık grubu nakit yaratan birim olarak tanımlanır. Nakit yaratan birimler kapsamında kayıtlara alınan değer düşüklüğü birimdeki (birim grubu) diğer varlıkların kayıtlı değerinden orantısız olarak düşülür.

Diğer varlıklarda önceki dönemlerde ayrılan değer düşüklükleri her raporlama döneminde değer düşüklüğünün azalması veya değer düşüklüğünün geçerli olmadığına dair göstergelerin olması durumunda tekrar değerlendirilir. Değer düşüklüğü, geri kazanılabilir tutar belirlenirken kullanılan tahminlerde değişiklik olması durumunda iptal edilir. Değer düşüklüğü kaybının iptali nedeniyle varlığın kayıtlı değerinde meydana gelen artış, önceki yıllarda hiç değer düşüklüğü kaybının finansal tablolara alınmamış olması halinde belirlenmiş olan kayıtlı değeri (amortismanına tabi tutulduktan sonra kalan net tutar) aşmayacak şekilde muhasebeleştirilir.

2.5.8 Çalışanlara sağlanan faydalar

Yürürlükteki kanunlara göre, Şirket, emeklilik dolayısıyla veya istifa ve iş kanununda belirtilen davranışlar dışındaki sebeplerle istihdamı sona eren çalışanlara belirli bir toplu ödeme yapmakla yükümlüdür. Söz konusu ödeme tutarları raporlama tarihi itibarıyla geçerli olan kıdem tazminat tavanı esas alınarak hesaplanır. Kıdem tazminatı karşılığı, tüm çalışanların emeklilikleri dolayısıyla ileride doğacak yükümlülük tutarları bugünkü net değerine göre hesaplanarak ilişikteki finansal tablolarda yansıtılmıştır.

Şirket, Sosyal Güvenlik Kurumu'na işveren olarak sigorta primleri ödemektedir. Şirket'in bu primler haricinde başka yükümlülüğü yoktur. Bu primler tahakkuk ettikleri dönemde personel giderlerine yansıtılmaktadır.

İZOCAM TİCARET VE SANAYİ ANONİM ŞİRKETİ

Organize San. Bölgesi 3. Cadde No: 4 Yukarı Dudullu 34775 Ümraniye - İSTANBUL

31 ARALIK 2011 TARİHİ İTİBARIYLA VE AYNI TARİHTE SONA EREN YILA AİT FİNANSAL TABLOLARA İLİŞKİN AÇIKLAYICI NOTLAR

Tutarlar aksi belirtilmedikçe Türk Lirası (" TL") olarak gösterilmiştir, TL dışındaki para birimleri aksi belirtilmedikçe tam olarak ifade edilmiştir.

2 - FİNANSAL TABLOLARIN SUNUMUNA İLİŞKİN ESASLAR (Devamı)

2.5.9 Karşılıklar, şarta bağlı yükümlülükler ve şarta bağlı varlıklar

Şirket yönetimi geçmiş olaylardan kaynaklanan mevcut bir hukuki veya taahhüde bağlı yükümlülüğün bulunduğu, bu yükümlülüğün yerine getirilmesi için ekonomik fayda içeren kaynakların işletmeden çıkmasının muhtemel olduğu ve söz konusu yükümlülük tutarının güvenilir bir biçimde tahmin edilebildiği durumlarda, ilişikteki finansal tablolarda söz konusu yükümlülük tutarı kadar karşılık ayırmaktadır.

Şarta bağlı yükümlülükler, ekonomik fayda içeren kaynakların işletmeden çıkma ihtimalinin muhtemel hale gelip gelmediğinin tespiti amacıyla sürekli olarak değerlendirmeye tabi tutulur. Ekonomik fayda içeren kaynakların işletmeden çıkma ihtimalinin uzak olduğu durumlar hariç, finansal tablo dipnotlarında açıklanır (Dipnot 11).

Ekonomik faydanın işletmeye gireceğinin muhtemel hale gelmesi halinde, şarta bağlı varlıkla ilgili olarak finansal tablo dipnotlarında açıklama yapılır. Ekonomik faydanın işletmeye gireceğinin kesinleşmesi durumundaysa, söz konusu varlık ve bununla ilgili gelir değişikliğinin olduğu tarihte finansal tablolara alınır.

2.5.10 Hasılat

Satışlar, ürünün teslimi, ürünle ilgili risk ve fayda transferlerinin yapılmış olması, gelir tutarının güvenilir şekilde belirlenebilmesi ve işlemle ilgili ekonomik faydaların Şirket'e aktarılmasının muhtemel olması üzerine alınan veya alınabilecek bedelin makul değeri üzerinden tahakkuk esasına göre kayıtlara alınır. Net satışlar, teslim edilmiş malların fatura edilmiş bedelinin, satış iade ve iskontolardan arındırılmış halidir. Şirket, ürün sevkiyatı esnasında kesilen sevk irsaliyesine istinaden sistemsal olarak fatura çıkartır ve söz konusu satış bedeli, sistemsal olarak kar veya zarara aktarılır.

Satışların içerisinde önemli bir finansman maliyeti bulunması durumunda, makul bedel gelecekte oluşacak tahsilatların, finansman maliyeti içerisinde yer alan gizli faiz oranı ile indirgenmesi ile tespit edilir. Kayıtlı değerleri ile nominal değerleri arasındaki fark tahakkuk esasına göre faiz geliri olarak değerlendirilir (Dipnot 21).

2.5.11 Devlet teşvik ve yardımları

Makul değerleri ile izlenen parasal olmayan devlet teşvikleri de dahil olmak üzere tüm devlet teşvikleri, elde edilmesi için gerekli şartların Şirket tarafından yerine getirileceğine ve teşvikin işletme tarafından elde edilebileceğine dair makul bir güvence oluştuğunda finansal tablolara alınır.

Devlet teşvikleri nakden veya devlete karşı olan bir yükümlülüğün azaltılması şeklinde elde edilmiş olsa dahi aynı şekilde finansal tablolarda gösterilir.

İZOCAM TİCARET VE SANAYİ ANONİM ŞİRKETİ

Organize San. Bölgesi 3. Cadde No: 4 Yukarı Dudullu 34775 Ümraniye - İSTANBUL

31 ARALIK 2011 TARİHİ İTİBARIYLA VE AYNI TARİHTE SONA EREN YILA AİT FİNANSAL TABLOLARA İLİŞKİN AÇIKLAYICI NOTLAR

Tutarlar aksi belirtilmedikçe Türk Lirası (" TL") olarak gösterilmiştir, TL dışındaki para birimleri aksi belirtilmedikçe tam olarak ifade edilmiştir.

2 - FİNANSAL TABLOLARIN SUNUMUNA İLİŞKİN ESASLAR (Devamı)

2.5.12 Finansal gelirler ve giderler

Finansal gelirler vadeli mevduat faiz gelirleri, vadeli satışlardan faiz gelirleri ve net kambiyo karlarından oluşmaktadır. Faiz gelirleri tahakkuk prensibi ile etkin faiz yöntemi kullanılarak kar veya zarar hesaplarında muhasebeleştirilir. Kambiyo karları ve zararları net olarak gösterilmiştir. Finansal giderler kredilerin faiz giderlerinden, faktoring giderlerinden ve teminat giderlerinden oluşmaktadır.

Şirket, satın alma, inşa etme veya üretime konu olan özellikli varlıklara doğrudan atfolunmayan borçlanma maliyetlerini kar veya zarar hesaplarında muhasebeleştirmektedir.

2.5.13 Kurum kazancı üzerinden hesaplanan vergiler

Dönem karı üzerindeki gelir vergisi yükümlülüğü, cari dönem vergisi ve ertelenen vergiyi içermektedir. Cari dönem vergisi ve ertelenen vergi doğrudan özkaynaklarda veya diğer kapsamlı gelir tablosunda kayıtlara alınan kalemlerin vergi etkileri hariç kar veya zarar hesaplarında muhasebeleştirilir.

Cari dönem vergi yükümlülüğü, dönem karının vergiye tabi olan kısmı üzerinden ve raporlama tarihinde geçerli olan vergi oranları ile hesaplanan ertelenen vergi yükümlülüğünden oluşmaktadır (Dipnot 23).

Ertelenen vergi, varlıkların ve borçların finansal tablolarda gösterilen değerleri ile yasal vergi matrahı hesabında dikkate alınan tutarları arasındaki geçici farklılıkların vergi etkilerinin hesaplanmasıyla belirlenmektedir. Ertelenen verginin hesaplanmasında yürürlükte olan vergi oranları kullanılmaktadır. Başlıca geçici farklar, gelir ve giderlerin finansal tablolardaki ve vergi kanunlarına göre değişik raporlama dönemlerinde muhasebeleşmesinden ve maddi ve maddi olmayan varlıklar ile ilgili aktifleştirme ve amortisman farklılıklarından kaynaklanmaktadır.

Ertelenen vergi yükümlülüğü veya varlığı, söz konusu geçici farklılıkların ortadan kalkacağı ilerideki dönemlerde ödenecek vergi tutarlarında yapacakları tahmin edilen artış ve azalış oranlarında ilişikteki finansal tablolara yansıtılmaktadırlar. Ertelenen vergi varlığı, gelecek dönemlerde vergi avantajının sağlanmasının olası olduğu durumlarda ayrılır. Bu alacaktan artık yararlanılamayacağı anlaşıldığı oranda ilgili aktiften silinir.

Aynı ülkenin vergi mevzuatına tabi olmak şartıyla ve cari vergi varlıklarının cari vergi yükümlülüklerinden mahsup edilmesi konusunda yasal olarak uygulanabilir bir hakkın bulunması durumunda, ertelenen vergi varlıkları ve ertelenen vergi yükümlülükleri, karşılıklı olarak birbirinden mahsup edilir (Dipnot 23).

2.5.14 Hisse başına kazanç

Kapsamlı gelir tablosunda belirtilen hisse başına kazanç, net dönem karının ilgili dönem içerisinde piyasada mevcut bulunan hisse senetlerinin ağırlıklı ortalama sayısına bölünmesi ile bulunmuştur (Dipnot 24).

Türkiye’de şirketler, mevcut hissedarlarına geçmiş yıl karlarından, sermayedeki payları oranında hisse dağıtarak (bedelsiz hisse) sermayelerini arttırabilirler. Bu tip bedelsiz hisse dağıtımları, hisse başına kazanç hesaplamalarında, ihraç edilmiş hisse gibi değerlendirilir. Buna göre, bu hesaplamalarda kullanılan ağırlıklı ortalama hisse sayısı, söz konusu hisse senedi ihraçlarının geçmişe dönük etkileri de dikkate alınarak bulunmaktadır.

İZOCAM TİCARET VE SANAYİ ANONİM ŞİRKETİ

Organize San. Bölgesi 3. Cadde No: 4 Yukarı Dudullu 34775 Ümraniye - İSTANBUL

31 ARALIK 2011 TARİHİ İTİBARIYLA VE AYNI TARİHTE SONA EREN YILA AİT FİNANSAL TABLOLARA İLİŞKİN AÇIKLAYICI NOTLAR

Tutarlar aksi belirtilmedikçe Türk Lirası (" TL") olarak gösterilmiştir, TL dışındaki para birimleri aksi belirtilmedikçe tam olarak ifade edilmiştir.

2 - FİNANSAL TABLOLARIN SUNUMUNA İLİŞKİN ESASLAR (Devamı)

2.5.15 Raporlama tarihinden sonraki olaylar

Raporlama tarihi ile finansal durum tablosunun yayımı için yetkilendirme tarihi arasında, işletme lehine veya aleyhine ortaya çıkan olayları ifade eder. Raporlama tarihi itibarıyla söz konusu olayların var olduğuna ilişkin yeni deliller olması veya ilgili olayların raporlama tarihinden sonra ortaya çıkması durumunda ve bu olaylar finansal tabloların düzeltilmesini gerektiriyorsa, Şirket finansal tablolarını yeni duruma uygun şekilde düzeltmektedir. Söz konusu olaylar finansal tabloların düzeltilmesini gerektirmiyorsa Şirket söz konusu hususları ilgili dipnotlarda açıklamaktadır.

2.5.16 Giderler

Giderler tahakkuk esasına göre muhasebeleştirilir. Faaliyet ile ilgili giderler oluştuğu anda kaydedilirler.

2.5.17 Sermaye ve temettüleri

Adi hisseler, sermaye olarak sınıflandırılır (Dipnot 15). Adi hisse senetleri ihraç ile doğrudan ilişkilendirilen ek maliyetler vergi etkisi düşüldükten sonra özkaynaklarda azalış olarak muhasebeleştirilir. Adi hisseler üzerinden dağıtılan temettüler, beyan edildiği dönemde, geçmiş yıl karlarından mahsup edilmek suretiyle kaydedilir.

2.5.18 İlişkili taraflar

Bu finansal tabloların amacı doğrultusunda ortaklar, üst düzey yöneticiler ve yönetim kurulu üyeleri, aileleri ve kendileri tarafından kontrol edilen veya kendilerine bağlı şirketler ile birlikte, iştirakler ve müşterek yönetime tabi ortaklıklar TMS 24 – İlişkili Taraf Açıklamaları standardı kapsamında ilişkili taraflar olarak kabul edilmiştir. İlişkili taraflarla yapılan işlemler 25 nolu dipnotta gösterilmiştir.

2.5.19 Nakit akış tablosu

Nakit akış tablosunda, döneme ilişkin nakit akışları işletme, yatırım ve finansman faaliyetlerine dayalı bir biçimde sınıflandırılarak raporlanır. İşletme faaliyetlerinden kaynaklanan nakit akışları, Şirket'in faaliyet alanına giren konulardan kaynaklanan nakit akışlarını gösterir. Şirket işletme faaliyetlerine ilişkin nakit akışlarını, net dönem karının, gayri nakdi işlemlerin, geçmiş ya da gelecek işlemlerle ilgili nakit giriş ve çıkışları tahakkuklarının veya ertelemelerinin ve yatırım veya finansman ile ilgili nakit akışlarına ilişkin gelir veya gider kalemlerinin etkilerine göre düzeltildiği dolaylı yöntemle gösterir.

Yatırım faaliyetleriyle ilgili nakit akışları, Şirket'in yatırım faaliyetlerinde (maddi ve maddi olmayan duran varlık yatırımları) kullandığı ve elde ettiği nakit akışlarını gösterir.

Finansman faaliyetlerine ilişkin nakit akışları, Şirket'in finansman faaliyetlerinde kullandığı kaynakları ve bu kaynakların geri ödemelerini gösterir.

Nakit akış tablosundaki, nakit ve nakit benzerleri, kasa, tahsildeki çekler, üç aydan kısa vadeli banka mevduatı ile diğer hazır değerler bakiyesinden bloke tutar ve faiz tahakkuklarının çıkartılması suretiyle bulunur.

İZOCAM TİCARET VE SANAYİ ANONİM ŞİRKETİ

Organize San. Bölgesi 3. Cadde No: 4 Yukarı Dudullu 34775 Ümraniye - İSTANBUL

31 ARALIK 2011 TARİHİ İTİBARIYLA VE AYNI TARİHTE SONA EREN YILA AİT FİNANSAL TABLOLARA İLİŞKİN AÇIKLAYICI NOTLAR

Tutarlar aksi belirtilmedikçe Türk Lirası (" TL ") olarak gösterilmiştir, TL dışındaki para birimleri aksi belirtilmedikçe tam olarak ifade edilmiştir.

2 - FİNANSAL TABLOLARIN SUNUMUNA İLİŞKİN ESASLAR (Devamı)

2.5.20 Kiralama sözleşmeleri

Faaliyet kiralama kapsamında yapılan sözleşmeler kira süresince doğrusal yöntemle kar veya zarar olarak muhasebeleştirilir.

Alınan kira teşvikleri, kira süresince toplam kira giderinin bir parçası olarak muhasebeleştirilir.

2.6 Kullanılan Muhasebe Tahminleri

Finansal tabloların hazırlanması, Şirket yönetiminin, politikaların uygulanması ve raporlanan varlık, yükümlülük, gelir ve gider tutarlarını etkileyen kararlar, tahminler ve varsayımlar yapmasını gerektirmektedir. Gerçekleşen sonuçlar bu tahminlerden farklılık gösterebilir.

Tahminler ve tahminlerin temelini teşkil eden varsayımlar sürekli olarak gözden geçirilmektedir. Muhasebe tahminlerindeki güncellemeler tahminlerin güncellemesinin yapıldığı dönemde ve bu güncellemelerden etkilenen müteakip dönemlerde kayıtlara alınır.

Şirket'in finansal tablolarını hazırlarken kullandığı önemli tahminler ve varsayımlara aşağıdaki dipnotlarda yer verilmiştir:

- | | |
|-----------------------|---|
| Dipnot 27 | – Makul değerlerin belirlenmesi |
| Dipnot 23 | – Vergi varlık ve yükümlülükleri |
| Dipnot 13 | – Çalışanlara sağlanan faydalara ilişkin karşılıklar |
| Dipnot 2.5.3 ve 2.5.4 | – Maddi ve maddi olmayan duran varlıkların faydalı ömürleri |
| Dipnot 6.1 | – Ticari alacaklar değer düşüklüğü karşılığı |
| Dipnot 8 | – Stoklar değer düşüklüğü karşılığı |
| Dipnot 11 | – Borç karşılıkları |

3 - BÖLÜMLERE GÖRE RAPORLAMA

Şirket Türkiye'de ve sadece izolasyon malzemeleri alanında faaliyet gösterdiği için finansal bilgilerini bölümlere göre raporlamamıştır.

İZOCAM TİCARET VE SANAYİ ANONİM ŞİRKETİ

Organize San. Bölgesi 3. Cadde No: 4 Yukarı Dudullu 34775 Ümraniye - İSTANBUL

31 ARALIK 2011 TARİHİ İTİBARIYLA VE AYNI TARİHTE SONA EREN YILA AİT FİNANSAL TABLOLARA İLİŞKİN AÇIKLAYICI NOTLAR

Tutarlar aksi belirtilmedikçe Türk Lirası ("TL") olarak gösterilmiştir, TL dışındaki para birimleri aksi belirtilmedikçe tam olarak ifade edilmiştir.

4 - NAKİT VE NAKİT BENZERLERİ

31 Aralık 2011 ve 2010 tarihleri itibarıyla, nakit ve nakit benzerlerinin detayı aşağıdaki gibidir:

Banka	2011	2010
Vadeli mevduat	27.950.966	35.197.173
Vadesiz mevduat	178.755	205.208
Tahsildeki çekler*	787.398	76.484
Bloke tutarlar**	1.249.342	2.233.901
Diğer hazır değerler	1.507	453
	30.167.968	37.713.219

* Tahsildeki çekler vadeleri 31 Aralık 2011 olan ve 31 Aralık 2011 tarihi itibarıyla tahsilatı yapılmamış ancak bankalardan Şirket hesaplarına geçmeyen çeklerden oluşmaktadır.

** 31 Aralık 2011 tarihi itibarıyla, nakit ve nakit benzerleri üzerinde, 1.249.342 TL (31 Aralık 2010 : 2.233.901) tutarında blokaj bulunmaktadır. Şirket, 17 Mart 2010 tarihinden itibaren alacaklarının tahsilinde farklı ve yeni bir teminatlandırma sağlayan, Doğrudan Borçlanma Sistemi'ne ("DBS") geçmiştir. Bu işlem yolu ile anlaşmalı olduğu bankalar Şirket yerine, Şirket'in bayilerine kredi limiti belirlemekte, tahsilatı önce banka yapmakta ve tahsil edilen tutarları Şirket hesabına transfer etmeden önce bir gün süre ile bloke hesabında bekletmektedir.

31 Aralık 2011 ve 2010 tarihleri itibarıyla, vadesiz mevduatın para birimi bazında detayı aşağıdaki gibidir:

	2011	2010
TL	112.627	205.208
Avrupa Birliği Para Birimi ("Avro")	66.128	--
	178.755	205.208

31 Aralık 2011 ve 2010 tarihleri itibarıyla, vadeli mevduatın para birimi bazında detayı aşağıdaki gibidir:

	2011	2010
TL	15.740.936	32.104.749
USD (Amerikan Doları)	7.933.380	3.092.424
Avro	4.276.650	--
	27.950.966	35.197.173

İZOCAM TİCARET VE SANAYİ ANONİM ŞİRKETİ

Organize San. Bölgesi 3. Cadde No: 4 Yukarı Dudullu 34775 Ümraniye - İSTANBUL

31 ARALIK 2011 TARİHİ İTİBARIYLA VE AYNI TARİHTE SONA EREN YILA AİT FİNANSAL TABLOLARA İLİŞKİN AÇIKLAYICI NOTLAR

Tutarlar aksi belirtilmedikçe Türk Lirası (" TL ") olarak gösterilmiştir, TL dışındaki para birimleri aksi belirtilmedikçe tam olarak ifade edilmiştir.

31 Aralık 2011 tarihi itibarıyla vadeli mevduat 2 Ocak 2012 ve 5 Ocak 2012 vadeli; TL, AVRO ve USD olup ağırlıklı ortalama faiz oranları sırasıyla yüzde 10,73, yüzde 4,97 ve yüzde 4,86'dır (31 Aralık 2010: vadeli mevduat TL ve USD olup ağırlıklı ortalama faiz oranları sırasıyla yüzde 8,52 ve yüzde 2,50'dir).

Nakit akış tablolarının hazırlanması amacıyla nakit ve nakit benzeri değerler, nakit ve banka mevduatı ile tutarı belirli nakde kolayca çevrilebilen kısa vadeli, yüksek likiditeye sahip ve vadesi üç ay ve daha kısa olan yatırımları içermektedir.

31 Aralık tarihlerinde sona eren yıllarda nakit akış tablosunda yer alan nakit ve nakit benzerleri aşağıdaki gibidir:

Banka	2011	2010
Vadeli mevduat	27.950.966	35.197.173
Vadesiz mevduat	178.755	205.208
Tahsildeki çekler	787.398	76.484
Diğer hazır değerler	1.250.849	2.234.354
Eksi: Faiz tahakkukları	(40.936)	(93.174)
Eksi: Bloke tutar	(1.249.342)	(2.233.901)
	28.877.690	35.386.144

5 - FİNANSAL BORÇLAR

31 Aralık 2011 ve 2010 tarihleri itibarıyla kısa vadeli finansal borçlar detayı aşağıdaki gibidir:

TL Karşılığı	2011	2010
Factoring kredileri	5.233.090	6.988.395
USD	3.573.091	5.554.892
Avro	1.659.999	1.433.503
Banka kredileri	--	390.128
TL	--	390.128
	5.233.090	7.378.523

İZOCAM TİCARET VE SANAYİ ANONİM ŞİRKETİ

Organize San. Bölgesi 3. Cadde No: 4 Yukarı Dudullu 34775 Ümraniye - İSTANBUL

31 ARALIK 2011 TARİHİ İTİBARIYLA VE AYNI TARİHTE SONA EREN YILA AİT FİNANSAL TABLOLARA İLİŞKİN AÇIKLAYICI NOTLAR

Tutarlar aksi belirtilmedikçe Türk Lirası (" TL ") olarak gösterilmiştir, TL dışındaki para birimleri aksi belirtilmedikçe tam olarak ifade edilmiştir.

Şirket, 31 Aralık 2011 tarihi itibarıyla kısa vadeli finansal borçları faktoring borçlarından oluşmaktadır. Şirket, yabancı para cinsi alacakları üzerinde doğabilecek kur değişimi riskini azaltmak için yabancı para cinsi alacaklarına karşılık TL olarak faktoring işlemi yapmaktadır. Kabili rücu, yani alacağın tahsil edilememesi durumunda Şirket'in alacakların tahsilinden sorumlu olması maddesini içeren söz konusu işlem sebebi ile alacaklar ve ilgili faktoring borçları brüt tutarları üzerinden finansal durum tablosunda tahsil ve ödeme tarihine kadar tutulmaktadır.

6 - TİCARİ ALACAK VE BORÇLAR

6.1 Kısa Vadeli Ticari Alacaklar

31 Aralık 2011 ve 2010 tarihleri itibarıyla kısa vadeli ticari alacaklar aşağıdaki gibidir:

	2011	2010
Ticari alacaklar	61.192.477	47.044.072
Vadeli çekler	11.352.109	9.310.924
Alacak senetleri	--	120.770
Şüpheli ticari alacaklar	1.126.452	1.104.337
Eksi: Şüpheli ticari alacak karşılığı	(1.126.452)	(1.104.337)
	72.544.586	56.475.766

31 Aralık 2011 tarihi itibarıyla 1.175.654 TL tutarındaki (31 Aralık 2010: 661.141 TL) ticari alacak ilişkili taraflardan ticari alacak olup 25 numaralı dipnotta detaylı sunumu yapılmıştır.

Ticari alacakların tahsil süresi ürün niteliği ve müşteri ile yapılan sözleşmelere bağlı ve dönemsel olarak değişiklik göstermekle birlikte ortalama 88 gündür (31 Aralık 2010: 94.3 gün).

31 Aralık 2011 ve 2010 tarihleri itibarıyla çek ve senetli alacakların vadeleri aşağıdaki gibidir:

	2011		2010	
	ÇEKLER	SENETLER	ÇEKLER	SENETLER
0 - 30 gün	5.338.047	--	3.865.239	79.500
31 - 60 gün	2.843.633	--	2.914.454	30.000
61-90 gün	1.623.959	--	1.651.441	--
91 gün ve üzeri	1.546.470	--	879.790	11.270
Toplam	11.352.109	--	9.310.924	120.770

İZOCAM TİCARET VE SANAYİ ANONİM ŞİRKETİ

Organize San. Bölgesi 3. Cadde No: 4 Yukarı Dudullu 34775 Ümraniye - İSTANBUL

31 ARALIK 2011 TARİHİ İTİBARIYLA VE AYNI TARİHTE SONA EREN YILA AİT FINANSAL TABLOLARA İLİŞKİN AÇIKLAYICI NOTLAR

Tutarlar aksi belirtilmedikçe Türk Lirası (" TL") olarak gösterilmiştir, TL dışındaki para birimleri aksi belirtilmedikçe tam olarak ifade edilmiştir.

6 - TİCARİ ALACAK VE BORÇLAR (Devamı)

31 Aralık tarihlerinde sona eren yıl itibarıyla şüpheli ticari alacak karşılığı hareket tablosu aşağıdaki gibidir:

	31 Aralık 2011	31 Aralık 2010
Dönem başı	1.104.337	1.325.530
Dönem içinde ayrılan karşılıklar	24.020	409.698
Dönem içinde tahsil edilen şüpheli alacaklar	(1.905)	(17.845)
Dönem içinde silinen şüpheli alacaklar	--	(613.046)
Dönem sonu	1.126.452	1.104.337

6.2 Kısa Vadeli Ticari Borçlar

31 Aralık 2011 tarihi itibarıyla kısa vadeli ticari borçlar 22.827.894 TL olup (31 Aralık 2010: 18.213.399 TL) çeşitli tedarikçilere olan borçlardan oluşmaktadır ve ortalama ödeme vadeleri 30,9 gündür (31 Aralık 2010: 23,9 gün).

31 Aralık 2011 tarihi itibarıyla 504.454 TL (31 Aralık 2010: 298.031 TL) tutarındaki ticari borçlar ilişkili taraflara ticari borçlar olup 25 numaralı dipnotta detaylı sunumu yapılmıştır.

7 - DİĞER ALACAK VE BORÇLAR

7.1 Uzun Vadeli Diğer Alacaklar

31 Aralık 2011 tarihi itibarıyla uzun vadeli diğer alacaklar 3.955 TL olup (31 Aralık 2010: 2.868 TL) verilen depozitolardan oluşmaktadır.

7.2 Kısa Vadeli Diğer Borçlar

31 Aralık 2011 tarihi itibarıyla kısa vadeli diğer borçlar 1.597 TL olup (31 Aralık 2010: 13.908 TL) personele borçlardan oluşmaktadır.

8 - STOKLAR

31 Aralık 2011 ve 2010 tarihleri itibarıyla stoklar aşağıdaki gibidir:

	2011	2010
Hammadde ve malzeme	13.485.796	12.117.958
Mamüller	5.926.183	4.921.636
Ticari mamüller	546.009	672.904
Toplam	19.957.988	17.712.498

31 Aralık 2011 ve 2010 tarihleri itibarıyla stoklar maliyet esası ile kayıtlarda takip edilmekte olup, net gerçekleştirilebilir değerden gösterilen stok yoktur.

İZOCAM TİCARET VE SANAYİ ANONİM ŞİRKETİ

Organize San. Bölgesi 3. Cadde No: 4 Yukarı Dudullu 34775 Ümraniye - İSTANBUL

31 ARALIK 2011 TARİHİ İTİBARIYLA VE AYNI TARİHTE SONA EREN YILA AİT FİNANSAL TABLOLARA İLİŞKİN AÇIKLAYICI NOTLAR

Tutarlar aksi belirtilmedikçe Türk Lirası (" TL.") olarak gösterilmiştir, TL dışındaki para birimleri aksi belirtilmedikçe tam olarak ifade edilmiştir.

9 - MADDİ DURAN VARLIKLAR

31 Aralık 2011 tarihinde sona eren yıla ait maddi duran varlık hareketleri aşağıdaki gibidir:

Maliyet	1 Ocak 2011	Transfer	Girişler	Çıkışlar	31 Aralık 2011
Arazi ve arsalar	815.031	5.526.180	--	(99.800)	6.241.411
Yeraltı ve yerüstü düzenleri	4.586.428	40.925	--	--	4.627.353
Binalar	33.899.659	8.626.112	--	(9.164)	42.516.607
Makine, tesis ve cihazlar	170.096.719	9.789.334	216.986	(1.000.986)	179.102.053
Demirbaşlar	7.356.732	--	132.713	(715.120)	6.774.325
Özel maliyetler	56.540	--	16.335	--	72.875
Yapılmakta olan yatırımlar	19.096.810	(23.982.551)	17.747.920	(9.360)	12.852.819
	235.907.919	--	18.113.954	(1.834.430)	252.187.443

Eksi: Birikmiş Amortisman	1 Ocak 2011	Gari Dönem Amortismanı	Çıkışlar	31 Aralık 2011
Yeraltı ve yerüstü düzenleri	(2.676.516)	(162.957)	--	(2.839.473)
Binalar	(19.717.115)	(1.069.041)	4.427	(20.781.729)
Makine, tesis ve cihazlar	(138.581.282)	(10.399.061)	991.552	(147.988.791)
Demirbaşlar	(6.757.204)	(238.990)	699.776	(6.296.418)
Özel maliyetler	(45.200)	(6.429)	--	(51.629)
Toplam birikmiş amortisman	(167.777.317)	(11.876.478)	1.696.755	(177.958.040)
Net defter değeri	68.130.602			74.229.403

31 Aralık 2011 tarihinde sona eren yıla ait amortisman giderlerinin 10.179.723 TL'si (31 Aralık 2010: 10.689.576 TL) satılan malın maliyetine, 171.994 TL'si (31 Aralık 2010: 177.667 TL) genel yönetim giderlerine, 659.227 TL'si (31 Aralık 2010: 724.792 TL) stoklara dahil edilmiştir.

31 Aralık 2011 ve 31 Aralık 2010 tarihleri itibarıyla maddi duran varlıklar üzerinde herhangi bir ipotek veya rehin gibi kısıtlamalar yoktur.

31 Aralık 2011 ve 31 Aralık 2010 tarihleri itibarıyla, kullanım ömrünü doldurması nedeniyle net defter değerleri sıfır olan fakat hala kullanımda olması nedeniyle muhasebe kayıtlarında tutulmaya devam eden maddi duran varlıklar mevcuttur (31 Aralık 2011 Maliyet: 109.235.405 TL, Birikmiş Amortisman: 109.235.405 TL; 31 Aralık 2010 Maliyet: 103.728.716 TL, Birikmiş Amortisman: 103.728.716 TL).

31 Aralık 2011 tarihi itibarıyla yapılmakta olan yatırımlardan kullanıma hazır hale geldiği için ilgili maddi duran varlıklara sınıflanan kalemlerin amortisman gideri 610.323 TL'dir.

İZOCAM TİCARET VE SANAYİ ANONİM ŞİRKETİ

Organize San. Bölgesi 3. Cadde No: 4 Yukarı Dudullu 34775 Ümraniye - İSTANBUL

31 ARALIK 2011 TARİHİ İTİBARIYLA VE AYNI TARİHTE SONA EREN YILA AİT FİNANSAL TABLOLARA İLİŞKİN AÇIKLAYICI NOTLAR

Tutarlar aksi belirtilmedikçe Türk Lirası (" TL ") olarak gösterilmiştir, TL dışındaki para birimleri aksi belirtilmedikçe tam olarak ifade edilmiştir.

9 - MADDİ DURAN VARLIKLAR (Devamı)

31 Aralık 2010 tarihinde sona eren yıla ait maddi duran varlık hareketleri aşağıdaki gibidir:

Maliyet	1 Ocak 2010	Girişler	Çıkışlar	31 Aralık 2010
Arazi ve arsalar	815.031	--	--	815.031
Yeraltı ve yerüstü düzenleri	4.413.106	173.322	--	4.586.428
Binalar	33.899.659	--	--	33.899.659
Makine, tesis ve cihazlar	169.301.344	1.293.874	(498.499)	170.096.719
Demirbaşlar	7.832.373	33.504	(509.145)	7.356.732
Özel maliyetler	56.540	--	--	56.540
Yapılmakta olan yatırımlar	--	19.096.810	--	19.096.810
	216.318.053	20.597.510	(1.007.644)	235.907.919

Eksi: Birikmiş Amortisman	1 Ocak 2010	Cari Dönem Amortismanı	Çıkışlar	31 Aralık 2010
Yeraltı ve yerüstü düzenleri	(2.514.887)	(161.629)	--	(2.676.516)
Binalar	(18.669.580)	(1.047.535)	--	(19.717.115)
Makine, tesis ve cihazlar	(128.820.936)	(10.120.625)	360.279	(138.581.282)
Demirbaşlar	(7.005.700)	(258.271)	506.767	(6.757.204)
Özel maliyetler	(41.225)	(3.975)	--	(45.200)
Toplam birikmiş amortisman	(157.052.328)	(11.592.035)	867.046	(167.777.317)
Net defter değeri	59.265.725			68.130.602

İZOCAM TİCARET VE SANAYİ ANONİM ŞİRKETİ

Organize San. Bölgesi 3. Cadde No: 4 Yukarı Dudullu 34775 Ümraniye - İSTANBUL

31 ARALIK 2011 TARİHİ İTİBARIYLA VE AYNI TARİHTE SONA EREN YILA AİT FİNANSAL TABLOLARA İLİŞKİN AÇIKLAYICI NOTLAR

Tutarlar aksi belirtilmedikçe Türk Lirası (" TL") olarak gösterilmiştir, TL dışındaki para birimleri aksi belirtilmedikçe tam olarak ifade edilmiştir.

10 - MADDİ OLMAYAN DURAN VARLIKLAR

31 Aralık 2011 tarihinde sona eren yıla ait maddi olmayan duran varlık hareketleri aşağıdaki gibidir:

Maliyet	1 Ocak 2011	Girişler	31 Aralık 2011
Yazılım hakları	708.673	83.784	792.457
	708.673	83.784	792.457
Eksi: Birikmiş itfa payları	1 Ocak 2011	Cari dönem itfa payı	31 Aralık 2011
Yazılım hakları	(663.638)	(42.057)	(705.695)
Toplam birikmiş itfa payları	(663.638)	(42.057)	(705.695)
Net defter değeri	45.035		86.762

31 Aralık 2010 tarihinde sona eren yıla ait maddi olmayan duran varlık hareketleri aşağıdaki gibidir:

Maliyet	1 Ocak 2010	Girişler	31 Aralık 2010
Yazılım hakları	702.541	6.132	708.673
	702.541	6.132	708.673
Eksi: Birikmiş itfa payları	1 Ocak 2010	Cari dönem itfa payı	31 Aralık 2010
Yazılım hakları	(625.203)	(38.435)	(663.638)
Toplam birikmiş itfa payları	(625.203)	(38.435)	(663.638)
Net defter değeri	77.338		45.035

31 Aralık 2011 tarihinde sona eren yıla ait 42.057 TL (31 Aralık 2010: 38.435 TL) tutarındaki itfa payları genel yönetim giderlerine dahil edilmiştir. 31 Aralık 2011 ve 2010 tarihleri itibarıyla, kullanım ömrünü doldurması nedeniyle net defter değerleri sıfır olan fakat hala kullanımda olması nedeniyle muhasebe kayıtlarında tutulmaya devam eden maddi olmayan duran varlıklar mevcuttur (31 Aralık 2011 Maliyet: 610.865 TL, Birikmiş İtfa Payı 610.865 TL; 31 Aralık 2010 Maliyet: 573.588 TL, Birikmiş İtfa Payı 573.588 TL).

İZOCAM TİCARET VE SANAYİ ANONİM ŞİRKETİ

Organize San. Bölgesi 3. Cadde No: 4 Yukarı Dudullu 34775 Ümraniye - İSTANBUL

31 ARALIK 2011 TARİHİ İTİBARIYLA VE AYNI TARİHTE SONA EREN YILA AİT FİNANSAL TABLOLARA İLİŞKİN AÇIKLAYICI NOTLAR

Tutarlar aksi belirtilmedikçe Türk Lirası (" TL") olarak gösterilmiştir, TL dışındaki para birimleri aksi belirtilmedikçe tam olarak ifade edilmiştir.

11 - BORÇ KARŞILIKLARI

Kısa Vadeli Borç Karşılıkları

31 Aralık 2011 ve 2010 tarihleri itibarıyla kısa vadeli borç karşılıkları aşağıdaki gibidir:

	2011	2010
Personel prim karşılıkları	2.210.334	1.872.256
Faturası beklenen gider tahakkukları	645.099	456.622
DBS Komisyon tahakkuku	112.735	--
Dava gider karşılığı	30.947	30.947
	2.999.115	2.359.825

31 Aralık 2011 tarihinde sona eren yıla ait karşılıkların hareket tablosu aşağıdaki gibidir:

	1 Ocak 2011	İlaveler	Ödenen	İptal edilen	31 Aralık 2011
Personel prim karşılıkları (*)	1.872.256	2.210.334	(1.872.256)	--	2.210.334
Faturası beklenen gider tahakkukları (**)	456.622	645.099	(456.622)	--	645.099
DBS Komisyon tahakkuku	--	112.735	--	--	112.735
Dava gider karşılığı	30.947	--	--	--	30.947
	2.359.825	2.968.168	(2.328.878)	--	2.999.115

31 Aralık 2010 tarihinde sona eren yıla ait karşılıkların hareket tablosu aşağıdaki gibidir:

	1 Ocak 2010	İlaveler	Ödenen	İptal edilen	31 Aralık 2010
Personel prim karşılıkları	1.441.655	1.872.256	(1.441.655)	--	1.872.256
Faturası beklenen gider tahakkukları	434.088	456.622	(434.088)	--	456.622
Dava gider karşılığı (***)	1.317.714	30.947	(988.286)	(329.428)	30.947
	3.193.457	2.359.825	(2.864.029)	(329.428)	2.359.825

(*) Personel prim karşılıkları içerisinde şirket çalışanlarına ödenecek yıllık prim tutarları bulunmaktadır ve bu tutar İzocam Yönetim Kurulu'nca belirlenen performans kriterlerinin yerine getirilmesine bağlıdır.

(**) 31 Aralık 2010 tarihi itibarıyla diğer varlık ve yükümlülükler altında sunumu yapılan 456.622 TL tutarındaki faturası beklenen gider tahakkukları, borç karşılıkları hesabına sınıflanmıştır. Bu karşılıklar, doğalgaz, TSE, PTT gibi raporlama tarihi itibarı ile faturası henüz gelmeyen ama ilgili dönemi ilgilendiren bedellerden oluşmaktadır.

(***) 31 Aralık 2010 tarihi itibarıyla karşılıklar hareket tablosunda gösterimi yapılan dava gider karşılığı Rekabet Kurulu cezasına ilişkindir. Rekabet Kurulu'nun 8 Şubat 2010 tarihinde yapılan 10-14 sayılı Rekabet Kurulu toplantısında çıkan karar doğrultusunda, 4054 sayılı Rekabetin Korunması hakkındaki Kanununun 6. maddesinin ihlali gerekçesiyle açılan soruşturma sonucunda, Şirket'e 1.317.714 TL tutarında idari para cezası verilmiştir. İlgili tutar 2009 yılı finansal tablolarında dönem gideri olarak kaydedilmiştir. (Söz konusu tutar Şirket'in 2008 yılı gayrisafi gelirinin binde beşine denk gelmektedir).

İZOCAM TİCARET VE SANAYİ ANONİM ŞİRKETİ

Organize San. Bölgesi 3. Cadde No: 4 Yukarı Dudullu 34775 Ümraniye - İSTANBUL

31 ARALIK 2011 TARİHİ İTİBARIYLA VE AYNI TARİHTE SONA EREN YILA AİT FİNANSAL TABLOLARA İLİŞKİN AÇIKLAYICI NOTLAR

Tutarlar aksi belirtilmedikçe Türk Lirası ("TL") olarak gösterilmiştir, TL dışındaki para birimleri aksi belirtilmedikçe tam olarak ifade edilmiştir.

11 - BORÇ KARŞILIKLARI (Devamı)

Söz konusu karara ilişkin gerekçeli karar 4 Haziran 2010 tarihinde Şirket'e tebliğ edilmiş olup, bu karara karşı 13 Eylül 2010 tarihine kadar Danıştay nezdinde iptal davası açma hakkı doğmuştur. Şirket yargıya gitmeden önce para cezasının yüzde yirmibeş ödeme indirimli olarak ödenmesi yolunu seçmiş ve 28 Haziran 2010 tarihinde 1.317.714 TL'lik ceza tutarının yüzde yetmiş beşine tekabül eden 988.286 TL'lik tutarı nakden ödemiştir. Söz konusu ödeme, dava hakkının kısıtlanmasına yol açmamaktadır. Şirket, Danıştay nezdinde ilk derece mahkemesi sıfatıyla yürütmeyi durdurma ve esastan bozma ile ilgili dava açmıştır. Yürütmeyi durdurma 14 Haziran 2011 tarihinde reddedilmiş olup, esastan bozma ile ilgili dava halen görülmemiştir.

12 - TAAHHÜTLER

SPK'nın 9 Eylül 2009 tarihinde, Payları Borsa'da işlem gören şirketlerin 3. şahısların borcunu temin amacıyla vermiş oldukları Teminat, Rehin ve İpoteklerin ("TRI") değerlendirildiği ve 28/780 sayılı toplantısında almış olduğu karara göre;

Payları Borsa'da işlem gören yatırım ortaklıkları ve finansal kuruluşlar dışında kalan şirketlerin;

- i) Kendi tüzel kişilikleri adına,
- ii) Mali tablolarının hazırlanması sırasında tam konsolidasyon kapsamına dahil ettikleri ortaklıklar lehine,
- iii) Olağan ticari faaliyetlerinin yürütülmesi amacıyla diğer 3. kişiler lehine vermiş oldukları TRI'lerde herhangi bir sınırlamaya gidilmemesine,

Kurul kararının Kamuyu Aydınlatma Platformu'nda ("KAP") yayımlandığı ilk günden itibaren Borsa şirketlerince, yukarıdaki (i) ve (ii) bentlerinde yer alan kategorilerden herhangi birisine girmeyen gerçek ve tüzel kişiler ile (iii) bendinde ifade edilen olağan ticari faaliyetlerin yürütülmesi amacı dışında 3. kişiler lehine TRI verilmemesine ve mevcut durum itibarıyla söz konusu kişiler lehine verilmiş olan TRI'lerin 31 Aralık 2014 tarihi itibarıyla sıfır düzeyine indirilmesine karar verilmiştir.

İZOCAM TİCARET VE SANAYİ ANONİM ŞİRKETİ

Organize San. Bölgesi 3. Cadde No: 4 Yukarı Dudullu 34775 Ümraniye - İSTANBUL

31 ARALIK 2011 TARİHİ İTİBARIYLA VE AYNI TARİHTE SONA EREN YILA AİT FİNANSAL TABLOLARA İLİŞKİN AÇIKLAYICI NOTLAR

Tutarlar aksi belirtilmedikçe Türk Lirası (" TL") olarak gösterilmiştir, TL dışındaki para birimleri aksi belirtilmedikçe tam olarak ifade edilmiştir.

12 - TAAHHÜTLER (Devamı)

Şirket'in 31 Aralık 2011 ve 2010 tarihleri itibarıyla vermiş olduğu TRİ'ler aşağıdaki gibidir:

	2011	2010
A Kendi tüzel kişiliği adına vermiş olduğu TRİ'ler	7.511.195	4.940.831
B Tam konsolidasyon kapsamına dahil edilen ortaklıklar lehine vermiş olduğu TRİ'ler	--	--
C Olağan ticari faaliyetlerinin yürütülmesi amacıyla diğer 3. kişilerin borcunu temin amacıyla vermiş olduğu TRİ'ler	--	--
D Diğer verilen TRİ'ler	--	--
- Ana ortak lehine vermiş olduğu TRİ'ler	--	--
- B ve C maddeleri kapsamına girmeyen diğer grup şirketleri lehine vermiş olduğu TRİ'ler	--	--
- C maddesi kapsamına girmeyen 3. kişiler lehine vermiş olduğu TRİ'ler	--	--
Toplam	7.511.195	4.940.831

Şirket'in 31 Aralık 2011 ve 2010 tarihleri itibarıyla vermiş olduğu TRİ'ler, bankalardan alınarak Gümrük Dairelerine, mahkemelere, iç ve dış satıcılar ile bankalara verilen teminat mektubu ve teminat senetlerinden oluşmaktadır.

Şirket'in 31 Aralık 2011 ve 2010 tarihleri itibarıyla faaliyet kiralaması ile ilgili yükümlülüklerinin vadesi aşağıdaki gibidir:

	2011	2010
1. yıl	679.122	569.437
2. yıl	228.131	569.437
3.yıl	--	191.285
	907.253	1.330.159

31 Aralık 2011 tarihi itibarıyla, DBS sistemine dahil olan müşterilere, ilişkili bankalar tarafından kredi limitleri ve vadeleri belirlenmiştir.

Şirket, Banka'nın tahsis edilen kredi limitlerini 30 gün boyunca sürekli olarak limit düzeyinde ve düzenli olarak geri ödeme yapmaksızın kullanan müşterisinin kredilerini iptal edebilme hakkı olduğunu kabul etmiştir.

Şirket, söz konusu kredilerin verilen süre içerisinde kapatılmaması halinde, Banka'nın müşteri ile olan kredi ilişkisini gözden geçirerek ve gerekirse müşteri hakkında kanuni takibe geçme hakkı olduğunu kabul eder.

İZOCAM TİCARET VE SANAYİ ANONİM ŞİRKETİ

Organize San. Bölgesi 3. Cadde No: 4 Yukarı Dudullu 34775 Ümraniye - İSTANBUL

31 ARALIK 2011 TARİHİ İTİBARIYLA VE AYNI TARİHTE SONA EREN YILA AİT FİNANSAL TABLOLARA İLİŞKİN AÇIKLAYICI NOTLAR

Tutarlar aksi belirtilmedikçe Türk Lirası (" TL") olarak gösterilmiştir, TL dışındaki para birimleri aksi belirtilmedikçe tam olarak ifade edilmiştir.

13 - ÇALIŞANLARA SAĞLANAN FAYDALARA İLİŞKİN KARŞILIKLAR

31 Aralık 2011 ve 2010 tarihleri itibarıyla, çalışanlara sağlanan faydalara ilişkin karşılıklar aşağıdaki gibidir:

	31 Aralık 2011	31 Aralık 2010
Kıdem tazminatı karşılığı	4.120.567	2.885.184
Kullanılmamış izin karşılığı uzun vadeli kısmı	1.343.874	1.082.466
Çalışanlara sağlanan faydalar	5.464.441	3.967.650
Kullanılmamış izin karşılığı kısa vadeli kısmı	79.885	97.862
	5.544.326	4.065.512

Kıdem tazminatı karşılığı aşağıdaki açıklamalar çerçevesinde ayrılmaktadır:

Türk İş Kanunu'na göre, Şirket bir yılını doldurmuş olan ve Şirket'le ilişkisi kesilen veya 25 hizmet yılını (kadınlarda 20 yıl) dolduran ve emekliliğini kazanan (kadınlar için 58 yaşında, erkekler için 60 yaşında), askere çağrılan veya vefat eden personeli için kıdem tazminatı ödemekle mükelleftir. 23 Mayıs 2002'deki mevzuat değişikliğinden sonra emeklilikten önceki hizmet süresine ilişkin bazı geçiş süreci maddeleri yürürlüğe konmuştur.

Ödenecek tazminat her hizmet yılı için bir aylık brüt maaş kadardır ve bu tutar 31 Aralık 2011 tarihi itibarıyla 2.731,85 TL (31 Aralık 2010: 2.517,01 TL) ile sınırlanmıştır.

Kıdem tazminatı yükümlülüğü yasal olarak herhangi bir fonlamaya tabi değildir ve herhangi bir fonlama şartı bulunmamaktadır.

Kıdem tazminatı karşılığı çalışanların emekliliği halinde ödenmesi gerekecek muhtemel yükümlülüğün bugünkü değerinin tahminiyle hesaplanır.

Şirket'in muhasebe politikaları, Şirket'in kıdem tazminatı yükümlülüğünü tahmin etmek için çeşitli aktüeryal yöntemlerinin kullanılmasını öngörmektedir. Kıdem tazminatı karşılığı, tüm çalışanların emeklilikleri dolayısıyla ileride doğacak yükümlülük tutarlarının bugünkü net değerine göre hesaplanmış ve ilişikteki finansal tablolarda yansıtılmıştır. Buna göre toplam yükümlülüğün hesaplanmasında aşağıda yer alan istatistiksel öngörüler kullanılmıştır:

	31 Aralık 2011	31 Aralık 2010
İskonto oranı %	3,91	4,66
Emeklilik olasılığının tahmini için devir hızı oranı %		
18-24 yaş aralığı	20	11
25-29 yaş aralığı	4	9
30-39 yaş aralığı	3	1
40-44 yaş aralığı	--	--
45-49 yaş aralığı	--	--
50-69 yaş aralığı	4	8

İZOCAM TİCARET VE SANAYİ ANONİM ŞİRKETİ

Organize San. Bölgesi 3. Cadde No: 4 Yukarı Dudullu 34775 Ümraniye - İSTANBUL

31 ARALIK 2011 TARİHİ İTİBARIYLA VE AYNI TARİHTE SONA EREN YILA AİT FİNANSAL TABLOLARA İLİŞKİN AÇIKLAYICI NOTLAR

Tutarlar aksi belirtilmedikçe Türk Lirası (" TL") olarak gösterilmiştir, TL dışındaki para birimleri aksi belirtilmedikçe tam olarak ifade edilmiştir.

13 - ÇALIŞANLARA SAĞLANAN FAYDALARA İLİŞKİN KARŞILIKLAR (Devamı)

Temel varsayım, her yıllık hizmet için belirlenen tavan yükümlülüğünün enflasyon ile orantılı olarak artmasıdır. Böylece uygulanan iskonto oranı enflasyonun beklenen etkilerinden arındırılmış gerçek oranı gösterir.

Kıdem tazminatı karşılığının dönem içindeki hareketleri aşağıdaki gibidir:

	31 Aralık 2011	31 Aralık 2010
Açılış bakiyesi	2.885.184	2.520.231
Faiz maliyeti	131.847	564.957
Hizmet maliyeti	304.837	211.975
Dönem içi ödemeler	(638.102)	(820.629)
Aktüeryal fark	1.436.801	408.650
Kapanış bakiyesi	4.120.567	2.885.184

Aktüeryal fark, faiz oranı ve beklenen maaş artış oranındaki değişim nedeniyle ortaya çıkmaktadır. Ayrıca emekliliğinde kıdem tazminatı alacak olan çalışanların, emeklilik öncesi kıdem tazminatı alarak işten ayrılması da yüksek aktüeryal farka sebep olmuştur. Aktüeryal fark, olduğu tarihte giderleştirilmektedir. 31 Aralık 2011 tarihinde sona eren yıl itibarıyla faiz maliyeti finansal giderlerde, hizmet maliyeti ile aktüeryal farkın 442.090 TL tutarındaki kısmı genel yönetim giderlerinde (31 Aralık 2010: 190.610 TL), 1.299.548 TL tutarındaki kısmı ise satılan malın maliyetinde giderleştirilmektedir (31 Aralık 2010: 430.015 TL).

Kullanılmamış izin karşılığının dönem içindeki hareketleri aşağıdaki gibidir:

	31 Aralık 2011	31 Aralık 2010
Açılış bakiyesi	1.180.328	944.425
Dönem içerisindeki ilave karşılık	488.750	527.152
İzin karşılıklarında kullanılan kısmın geri çevrilmesi	(245.319)	(291.249)
Kapanış bakiyesi	1.423.759	1.180.328

İZOCAM TİCARET VE SANAYİ ANONİM ŞİRKETİ

Organize San. Bölgesi 3. Cadde No: 4 Yukarı Dudullu 34775 Ümraniye - İSTANBUL

31 ARALIK 2011 TARİHİ İTİBARIYLA VE AYNI TARİHTE SONA EREN YILA AİT FİNANSAL TABLOLARA İLİŞKİN AÇIKLAYICI NOTLAR

Tutarlar aksi belirtilmedikçe Türk Lirası (" TL") olarak gösterilmiştir, TL dışındaki para birimleri aksi belirtilmedikçe tam olarak ifade edilmiştir.

14 - DİĞER VARLIK VE YÜKÜMLÜLÜKLER

14.1 - Diğer Dönen Varlıklar

31 Aralık 2011 ve 2010 tarihleri itibarıyla diğer dönen varlıklar aşağıdaki gibidir:

	2011	2010
Verilen stok avansları	172.030	1.398.909
İhraç edilen mal KDV'si	127.500	216.509
Gelecek aylara ait giderler	110.406	89.745
Diğer alacaklar	73.348	192.896
Verilen iş avansları	18.128	680
Personele verilen avanslar	5.721	4.356
İndirilecek KDV	64	311.226
Verilen sabit kıymet avansları *	--	2.752.675
Diğer	1.750	270
	508.947	4.967.266

(*) 31 Aralık 2010 tarihleri itibarıyla verilen sabit kıymet avansları Şirket'in Kocaeli- Gebze V (Kimya) Organize Sanayi Bölgesi'nde kurmakta olduğu fabrika ve Tarsus'ta inşaatı devam eden yeni fabrika binası için vermiş olduğu sabit kıymet avanslarından oluşmaktadır.

14.2 Diğer Duran Varlıklar

31 Aralık 2011 tarihi itibarıyla diğer duran varlıklar 1.824 TL olup, peşin ödenen çeşitli yönetim giderlerinin uzun vadeli kısmından oluşmaktadır (31 Aralık 2010: 471 TL).

14.3 Diğer Kısa Vadeli Yükümlülükler

31 Aralık 2011 ve 2010 tarihleri itibarıyla diğer kısa vadeli yükümlülükler aşağıdaki gibidir:

	2011	2010
Ödenecek vergi ve fonlar	1.603.653	1.310.577
Ödenecek KDV	1.357.386	204.087
Ödenecek sosyal güvenlik kesintileri	808.210	371.711
Diğer	92.673	89.124
	3.861.922	1.975.499

İZOCAM TİCARET VE SANAYİ ANONİM ŞİRKETİ

Organize San. Bölgesi 3. Cadde No: 4 Yukarı Dudullu 34775 Ümraniye - İSTANBUL

31 ARALIK 2011 TARİHİ İTİBARIYLA VE AYNI TARİHTE SONA EREN YILA AİT FİNANSAL TABLOLARA İLİŞKİN AÇIKLAYICI NOTLAR

Tutarlar aksi belirtilmedikçe Türk Lirası (" TL") olarak gösterilmiştir, TL dışındaki para birimleri aksi belirtilmedikçe tam olarak ifade edilmiştir.

15 - ÖZKAYNAKLAR

15.1 Ödenmiş Sermaye / Sermaye Enflasyon Düzeltmesi Farkları

31 Aralık 2011 tarihi itibarıyla, Şirket'in sermayesi ihraç edilmiş ve her biri 1 Kr (31 Aralık 2010: 1 Kr) olan 2.453.414.335 adet (31 Aralık 2010: 2.453.414.335 adet) hisseden meydana gelmiştir. Farklı hisse grupları ve hissedarlara verilen herhangi bir imtiyaz yoktur. Şirket'in ortaklık yapısı aşağıdaki gibidir:

	31 Aralık 2011		31 Aralık 2010	
	Hisse Tutarı	Ortaklık Payı%	Hisse Tutarı	Ortaklık Payı%
İzocam Holding	15.004.304	61,16	15.004.304	61,16
İzocam Holding (Halka açık olan)	8.320.173	33,91	8.320.173	33,91
Diğer (Halka açık)	1.209.666	4,93	1.209.666	4,93
	24.534.143	100,00	24.534.143	100,00
Sermaye Enflasyon Düzeltmesi Farkları	25.856.460		25.856.460	
	50.390.603		50.390.603	

Sermaye düzeltmesi, ödenmiş sermayeye yapılan nakit ilavelerin TL'nin 31 Aralık 2004 tarihi itibarıyla satın alma gücüne göre enflasyon düzeltme etkisini ifade eder.

15.2 Diğer Özkaynaklar Kalemleri

9 Nisan 2008 tarihinde Resmi Gazete'de yayımlanan 29 numaralı Tebliğ uyarınca özkaynaklar kalemlerinden ödenmiş sermaye, hisse senetleri ihraç primleri, kardan ayrılan kısıtlanmış yedekler altında ifade edilen yasal yedekler ve özel yedekler yasal kayıtlardaki tutarları üzerinden gösterilmesi gerekmektedir. Bu kapsamda TMS/TFRS çerçevesinde yapılan değerlemelerdeki enflasyon düzeltmesinden kaynaklanan farklılıklardan ödenmiş sermayeden kaynaklanan fark, sermaye enflasyon düzeltmesi farkları kaleminde, hisse senetleri ihraç primi ile kardan ayrılan kısıtlanmış yedeklerde takip edilen yasal yedekler ve özel yedeklerden kaynaklanan farklar geçmiş yıllar karlarında gösterilmiştir. Diğer özkaynaklar kalemleri ise TMS/TFRS çerçevesinde değerlendirilen tutarlar üzerinden gösterilmiştir.

İZOCAM TİCARET VE SANAYİ ANONİM ŞİRKETİ

Organize San. Bölgesi 3. Cadde No: 4 Yukarı Dudullu 34775 Ümraniye - İSTANBUL

31 ARALIK 2011 TARİHİ İTİBARIYLA VE AYNI TARİHTE SONA EREN YILA AİT FİNANSAL TABLOLARA İLİŞKİN AÇIKLAYICI NOTLAR

Tutarlar aksi belirtilmedikçe Türk Lirası (" TL") olarak gösterilmiştir, TL dışındaki para birimleri aksi belirtilmedikçe tam olarak ifade edilmiştir.

15 - ÖZKAYNAKLAR (Devamı)

Enflasyon düzeltmesi sonucunda öz sermaye kalemlerine finansal durum tablosunda tarihi maliyet değerleri ile yer verilmiştir. Bu hesap kalemlerine ilişkin düzeltme farkları aşağıdaki gibidir:

31 Aralık 2011	Tarihi Maliyet	Özkaynaklar enflasyon düzeltmesi farkları	Düzeltilmiş değer
Hisse senedi ihraç primleri	1.092	223.408	224.500
Kardan ayrılan kısıtlanmış yedekler	27.105.565	23.641.953	50.747.518
Yasal yedekler	27.105.519	18.710.928	45.816.447
Özel yedekler (*)	46	4.931.025	4.931.071
Olağanüstü yedekler	19.516.370	(1.496.872)	18.019.498
	46.623.027	22.368.489	68.991.516
31 Aralık 2010			
Hisse senedi ihraç primleri	1.092	223.408	224.500
Kardan ayrılan kısıtlanmış yedekler	24.358.885	23.641.953	48.000.838
Yasal yedekler	24.358.839	18.710.928	43.069.767
Özel yedekler (*)	46	4.931.025	4.931.071
Olağanüstü yedekler	19.393.699	(1.496.872)	17.896.827
	43.753.676	22.368.489	66.122.165

(*) Bu tutar, Şirket'in 1980 yılı öncesinde kaydettiği yatırım indirimi ile ilgili, dönemin yasal zorunluluğundan kaynaklı olarak ayırdığı özel yedek tutandır.

29 numaralı Tebliğ uyarınca olağanüstü yedekler geçmiş yıl karları altında gösterilmiştir.

Hisse senetleri ihraç primleri, hisse senetlerinin piyasa fiyatlarıyla satılması sonucu elde edilen nakit girişlerinin arasındaki farkı ifade eder. Bu primler özkaynaklar altında gösterilir ve dağıtılamaz. Ancak ileride yapılacak sermaye artışlarında kullanılabilir.

İZOCAM TİCARET VE SANAYİ ANONİM ŞİRKETİ

Organize San. Bölgesi 3. Cadde No: 4 Yukarı Dudullu 34775 Ümraniye - İSTANBUL

31 ARALIK 2011 TARİHİ İTİBARIYLA VE AYNI TARİHTE SONA EREN YILA AİT FİNANSAL TABLOLARA İLİŞKİN AÇIKLAYICI NOTLAR

Tutarlar aksi belirtilmedikçe Türk Lirası (" TL") olarak gösterilmiştir, TL dışındaki para birimleri aksi belirtilmedikçe tam olarak ifade edilmiştir.

15 - ÖZKAYNAKLAR (Devamı)

15.3 Kar Dağıtım

Türk Ticaret Kanunu'na göre, yasal yedek akçeler, birinci ve ikinci tertip yasal yedek akçelerden oluşmaktadır. Birinci tertip yasal yedek akçeler, Şirket sermayesinin yüzde 20'sine ulaşıncaya kadar yasal dönem karının yüzde 5'i oranında ayrılmaktadır. İkinci tertip yasal yedek akçeler, SPK düzenlemelerine göre kar dağıtım yapıldığı durumlarda Şirket sermayesinin yüzde 5'ini aşan tüm nakit kar payı dağıtımlarının 1/10'u oranında, yasal kayıtlara göre kar dağıtım yapıldığı durumlarda ise Şirket sermayesinin yüzde 5'ini aşan tüm nakit kar payı dağıtımlarının 1/11'i oranında ayrılmaktadır. Birinci ve ikinci yasal yedek akçeler, toplam sermayenin yüzde 50'sini aşmadığı sürece dağıtılamazlar; ancak ihtiyari yedek akçelerin tükenmesi halinde zararların karşılanmasında kullanılabilirler. 31 Aralık 2011 tarihi itibarıyla, Şirket'in yasal yedekler toplamı 27.105.519 TL'dir (31 Aralık 2010: 24.358.839 TL).

25 Şubat 2009 tarih 7/242 sayılı SPK kararı uyarınca; SPK'nın düzenlemelerine göre bulunan net dağıtılabılır kar üzerinden, SPK'nın asgari kar dağıtım zorunluluğuna ilişkin düzenlemeleri uyarınca hesaplanan tutarın tamamının yasal kayıtlarda yer alan net dağıtılabılır kardan karşılanabilmesi durumunda, bu tutarın tamamının, karşılanamaması durumunda ise yasal kayıtlarda yer alan net dağıtılabılır karın tamamının dağıtılması, SPK'nın düzenlemelerine göre, hazırlanan finansal tablolarda veya yasal kayıtların herhangi birinde, dönem zararı olması halinde kar dağıtım yapılmaması esastır.

SPK'nın 2010/4 sayılı haftalık bülteni, duyuru 1 bölümünde halka açık anonim ortaklıkların faaliyetlerinden elde ettikleri karların dağıtım esaslarının belirlenmesi ile ilgili olarak;

- Payları borsada işlem gören halka açık anonim ortaklıklar için yapılacak temettü dağıtım konusunda herhangi bir asgari kar dağıtım zorunluluğu getirilmemesine; bu kapsamda, kar dağıtımının SPK'nın Seri:IV, No:27 sayılı Tebliği'nde yer alan esaslar, ortaklıkların esas sözleşmelerinde bulunan hükümler ve şirketler tarafından kamuya açıklanmış olan kar dağıtım politikaları çerçevesinde gerçekleştirilmesi,
- Konsolide finansal tablo düzenleme yükümlülüğü bulunan şirketlerin, yasal kayıtlarında bulunan kaynaklarından karşılanabildiği sürece, net dağıtılabılır kar tutarını, SPK'nın 29 No'lu Tebliği çerçevesinde hazırlayıp kamuya ilan edecekleri konsolide finansal tablolarında yer alan net dönem karlarını dikkate alarak hesaplanmasına imkan tanınmasına karar vermiştir.
- Payları bir borsada işlem gören halka açık anonim ortaklıkların yönetim kurullarınca, genel kurulun onayına sunulacak kar dağıtım önerisine ilişkin karar alınması ve/veya doğrudan ortaklıkların genel kurullarında kar dağıtımının karara bağlanması durumunda, söz konusu kararlara ilişkin Seri:VIII, No:54 sayılı "Özel Durumların Kamuya Açıklanmasına İlişkin Esaslar Tebliği" uyarınca yapılacak özel durum açıklamasının ekinde Kar Dağıtım Tablosu Hazırlama Kılavuzunda yer alan tabloların da hazırlanarak kamuya duyurulması gerekmektedir.

İZOCAM TİCARET VE SANAYİ ANONİM ŞİRKETİ

Organize San. Bölgesi 3. Cadde No: 4 Yukarı Dudullu 34775 Ümraniye - İSTANBUL

31 ARALIK 2011 TARİHİ İTİBARIYLA VE AYNI TARİHTE SONA EREN YILA AİT FİNANSAL TABLOLARA İLİŞKİN AÇIKLAYICI NOTLAR

Tutarlar aksi belirtilmedikçe Türk Lirası (" TL") olarak gösterilmiştir, TL dışındaki para birimleri aksi belirtilmedikçe tam olarak ifade edilmiştir.

15 - ÖZKAYNAKLAR (Devamı)

Şirket'in 29 No'lu Tebliğine göre özkaynaklar hesapları 31 Aralık 2011 ve 2010 tarihleri itibarı ile aşağıdaki gibidir:

	31 Aralık 2011	31 Aralık 2010
Ödenmiş sermaye	24.534.143	24.534.143
Sermaye enflasyon düzeltmesi	25.856.460	25.856.460
Kardan ayrılmış kısıtlanmış yedekler		
Yasal yedekler	27.105.519	24.358.839
Özel yedekler	46	46
Yasal yedekler enflasyon düzeltmesi	18.710.928	18.710.928
Olağanüstü yedekler	18.019.498	17.896.827
Enflasyon düzeltme farkı	4.931.025	4.931.025
Hisse senedi ihraç primleri enflasyon düzeltmesi	223.408	223.408
Geçmiş yıl karları	209.994	209.994
Hisse senedi ihraç payları	1.092	1.092
Net Dönem Karı	34.624.441	31.562.858
Özkaynaklar	154.216.554	148.285.620

24 Mart 2011 tarihinde yapılan Olağan Genel Kurul toplantısında alınan kararla, Şirket'in 31 Aralık 2010 tarihli finansal tablosunda yer alan 31.562.858 TL tutarındaki ticari kardan olmak üzere ortaklara toplam 28.693.507 TL nakit temettü dağıtılmasına, 2.746.680 TL'lik kısmının ikinci yasal yedek akçeler hesabına ayrılmasına karar verilmiştir. 31 Aralık 2011 tarihi itibarı ile 28.693.507 TL'lik temettünün 28.682.529 TL'si ödenmiş olup geriye kalan 10.978 TL ortaklara borçlara alacak kaydı olarak sınıflanmıştır.

İZOCAM TİCARET VE SANAYİ ANONİM ŞİRKETİ

Organize San. Bölgesi 3. Cadde No: 4 Yukarı Dudullu 34775 Ümraniye - İSTANBUL

31 ARALIK 2011 TARİHİ İTİBARIYLA VE AYNI TARİHTE SONA EREN YILA AİT FİNANSAL TABLOLARA İLİŞKİN AÇIKLAYICI NOTLAR

Tutarlar aksi belirtilmedikçe Türk Lirası (" TL ") olarak gösterilmiştir, TL dışındaki para birimleri aksi belirtilmedikçe tam olarak ifade edilmiştir.

16 - SATIŞLAR VE SATIŞLARIN MALİYETİ

31 Aralık tarihlerinde sona eren yıllarda, satışlar ve satışların maliyeti aşağıdaki gibidir:

	2011	2010
Yurtiçi satışlar	250.929.843	215.732.846
Yurtdışı satışlar	52.647.528	49.774.936
Diğer	151.551	140.072
Brüt satışlar	303.728.922	265.647.854
Eksi: İskontolar ve satışlardan iadeler	(17.297.589)	(14.503.641)
Net satışlar	286.431.333	251.144.213
Eksi: Satışların maliyeti	(204.988.643)	(173.547.543)
Brüt esas faaliyet karı	81.442.690	77. 596.670

31 Aralık tarihlerinde sona eren yıla ait niteliklerine göre satılan malın maliyetinin dağılımı aşağıdaki gibidir:

	2011	2010
Kullanılan hammadde ve malzemeler	180.527.982	148.852.324
Personel giderleri	15.237.629	12.824.740
Amortisman giderleri	10.100.683	10.689.576
Mamul stoklarının değişimi	(877.651)	1.180.903
Satışların maliyeti	204.988.643	173.547.543

İZOCAM TİCARET VE SANAYİ ANONİM ŞİRKETİ

Organize San. Bölgesi 3. Cadde No: 4 Yukarı Dudullu 34775 Ümraniye - İSTANBUL

31 ARALIK 2011 TARİHİ İTİBARIYLA VE AYNI TARİHTE SONA EREN YILA AİT FİNANSAL TABLOLARA İLİŞKİN AÇIKLAYICI NOTLAR

Tutarlar aksi belirtilmedikçe Türk Lirası (" TL ") olarak gösterilmiştir, TL dışındaki para birimleri aksi belirtilmedikçe tam olarak ifade edilmiştir.

17 - PAZARLAMA, SATIŞ VE DAĞITIM GİDERLERİ

31 Aralık tarihlerinde sona eren yıllarda, pazarlama, satış ve dağıtım giderleri aşağıdaki gibidir:

	2011	2010
<i>Nakliye sigorta gideri</i>	15.669.684	14.594.051
<i>Personel giderleri</i>	5.621.676	6.086.465
<i>Lisans giderleri</i>	2.648.522	1.770.154
<i>Depolama giderleri</i>	1.440.712	1.262.708
<i>Satış komisyonları</i>	1.129.308	1.393.323
<i>Reklam giderleri</i>	940.034	2.215.866
<i>Bayi ve yetkili servis giderleri</i>	888.116	791.228
<i>Servis vasıta giderleri</i>	739.478	616.863
<i>Teminat giderleri</i>	608.245	521.998
<i>Sergi ve fuar giderleri</i>	423.923	274.132
<i>Halkla ilişkiler etkinlik giderleri</i>	268.566	128.250
<i>Seyahat giderleri</i>	265.646	200.208
<i>Kira giderleri</i>	149.896	120.598
<i>Satış araştırma geliştirme giderleri</i>	2.235	381.650
<i>Diğer</i>	663.208	832.663
	31.459.249	31.190.157

İZOCAM TİCARET VE SANAYİ ANONİM ŞİRKETİ

Organize San. Bölgesi 3. Cadde No: 4 Yukarı Dudullu 34775 Ümraniye - İSTANBUL

31 ARALIK 2011 TARİHİ İTİBARIYLA VE AYNI TARİHTE SONA EREN YILA AİT FİNANSAL TABLOLARA İLİŞKİN AÇIKLAYICI NOTLAR

Tutarlar aksi belirtilmedikçe Türk Lirası (" TL ") olarak gösterilmiştir, TL dışındaki para birimleri aksi belirtilmedikçe tam olarak ifade edilmiştir.

18 - GENEL YÖNETİM GİDERLERİ

31 Aralık tarihlerinde sona eren yıllarda, genel yönetim giderleri aşağıdaki gibidir:

	2011	2010
Personel giderleri	7.134.326	6.906.169
Bilişim teknolojileri giderleri	504.857	496.233
Servis vasıta ve yol giderleri	358.024	298.629
Danışmanlık giderleri	261.491	247.798
Telekomünikasyon giderleri	240.942	227.811
Aidatlar	217.173	163.684
Amortisman ve tükenme payları (Dipnot 9 ve 10)	214.049	216.102
Tamir bakım ve enerji giderleri	191.425	215.759
Vergi resim harç giderleri	178.923	461.990
Temsil giderleri	156.719	177.917
Dava takip giderleri	133.431	229.652
Seyahat giderleri	94.344	80.391
Bağış ve yardımlar (*)	65.595	35.691
Kırtasiye ve matbaa giderleri	50.764	50.847
Sigorta giderleri	44.331	46.041
Genel kurul giderleri	23.366	21.010
Etüd proje giderleri	2.620	15.933
Diğer	887.648	921.918
	10.760.028	10.813.575

(*) 31 Aralık tarihlerinde sona eren yıllarda, çeşitli dernek, vakıf, kurum ve kuruluşlara yapılan toplam bağış tutarı 65.595 TL'dir (31 Aralık 2010: 35.691 TL).

İZOCAM TİCARET VE SANAYİ ANONİM ŞİRKETİ

Organize San. Bölgesi 3. Cadde No: 4 Yukarı Dudullu 34775 Ümraniye - İSTANBUL

31 ARALIK 2011 TARİHİ İTİBARIYLA VE AYNI TARİHTE SONA EREN YILA AİT FİNANSAL TABLOLARA İLİŞKİN AÇIKLAYICI NOTLAR

Tutarlar aksi belirtilmedikçe Türk Lirası (" TL.") olarak gösterilmiştir, TL dışındaki para birimleri aksi belirtilmedikçe tam olarak ifade edilmiştir.

19 - NİTELİKLERİNE GÖRE GİDERLER

31 Aralık 2011 tarihinde sona eren yılda, niteliklerine göre giderler 9, 10, 16, 17, 18, 20, 22 ve 23 numaralı notlarda sunulmuştur.

31 Aralık tarihlerinde sona eren yıllara ait personel giderleri aşağıdaki gibidir:

	2011	2010
Ücretlere ilaveler	15.385.106	14.106.125
Ücretler	11.514.819	10.685.375
Kıdem tazminatları	1.093.706	1.025.874
	27.993.631	25.817.374

20 - DİĞER FAALİYETLERDEN GELİR/GİDERLER

20.1 Diğer Faaliyet Gelirleri

31 Aralık tarihlerinde sona eren yıllara ait diğer faaliyet gelirleri aşağıdaki gibidir:

	2011	2010
Diğer faaliyet gelirleri (*)	63.879	--
Maddi duran varlık satış karı	57.181	20.644
Sigorta bedeli tahsilatları	54.229	234.195
Konusu kalmayan gider karşılığı	26.151	406.470
Konusu kalmayan Rekabet Kurulu ceza karşılığı	--	329.428
Tahsil edilen şüpheli alacak karşılıkları	1.905	--
	203.345	990.737

(*) 31 Aralık tarihleri itibarıyla, diğer faaliyet gelirleri, ağırlıklı fuar katılım teşvik bedellerinden oluşmaktadır.

İZOCAM TİCARET VE SANAYİ ANONİM ŞİRKETİ

Organize San. Bölgesi 3. Cadde No: 4 Yukarı Dudullu 34775 Ümraniye - İSTANBUL

31 ARALIK 2011 TARİHİ İTİBARIYLA VE AYNI TARİHTE SONA EREN YILA AİT FİNANSAL TABLOLARA İLİŞKİN AÇIKLAYICI NOTLAR

Tutarlar aksi belirtilmedikçe Türk Lirası (" TL.") olarak gösterilmiştir, TL dışındaki para birimleri aksi belirtilmedikçe tam olarak ifade edilmiştir.

20.2 Diğer Faaliyet Giderleri

31 Aralık tarihlerinde sona eren yıllara ait diğer faaliyet giderleri aşağıdaki gibidir:

	2011	2010
Maddi duran varlık satış zararı	29.511	118.230
Şüpheli alacak karşılık gideri	--	409.698
Diğer	45.611	276.887
	75.122	804.815

21 - FİNANSAL GELİRLER

31 Aralık tarihlerinde sona eren yıllara ait finansal gelirler aşağıdaki gibidir:

	2011	2010
Vadeli satışlardan faiz gelirleri	3.708.877	1.831.757
Vadeli mevduat faiz gelirleri	672.462	2.845.036
Kambiyo karları	189.872	--
	4.571.211	4.676.793

22 - FİNANSAL GİDERLER

31 Aralık tarihlerinde sona eren yıllara ait finansal giderler aşağıdaki gibidir:

	2011	2010
Finansman faiz giderleri	473.315	154.507
Aktüeryal faiz maliyeti	131.847	564.957
Kambiyo zararları	--	324.745
	605.162	1.044.209

23 - VERGİ VARLIK VE YÜKÜMLÜLÜKLERİ

21 Haziran 2006 tarih ve 26205 sayılı Resmi Gazete'de yayımlanarak yürürlüğe giren 5520 Sayılı Kurumlar Vergisi Kanunu'nun 32'inci maddesi ile Kurumlar Vergisi oranı yüzde 30'dan yüzde 20'ye indirilmiştir. Buna göre, 1 Ocak 2006 tarihinden itibaren geçerli olmak üzere, kurum kazançları yüzde 20 oranında kurumlar vergisine tabidir.

İZOCAM TİCARET VE SANAYİ ANONİM ŞİRKETİ

Organize San. Bölgesi 3. Cadde No: 4 Yukarı Dudullu 34775 Ümraniye - İSTANBUL

31 ARALIK 2011 TARİHİ İTİBARIYLA VE AYNI TARİHTE SONA EREN YILA AİT FİNANSAL TABLOLARA İLİŞKİN AÇIKLAYICI NOTLAR

Tutarlar aksi belirtilmedikçe Türk Lirası (" TL") olarak gösterilmiştir, TL dışındaki para birimleri aksi belirtilmedikçe tam olarak ifade edilmiştir.

23 - VERGİ VARLIK VE YÜKÜMLÜLÜKLERİ (Devamı)

23 Temmuz 2006 tarih ve 26237 sayılı Resmi Gazete'de yayımlanan 2006/10731 sayılı Bakanlar Kurulu kararı ile 5520 Sayılı Kurumlar Vergisi Kanunu'nun 15 ve 30'uncu maddelerinde yer alan bazı tevkifat oranları yeniden belirlenmiştir. Bu bağlamda Türkiye'de bir işyeri ya da daimi temsilcisi aracılığı ile gelir elde eden kurumlar ile Türkiye'de yerleşik kurumlara yapılanlar dışındaki temettü ödemeleri üzerinde yüzde 10 oranında uygulanan stopaj oranı yüzde 15'e çıkarılmıştır.

Kurumlar Vergisi Kanunu'nun 13' üncü Maddesinin transfer fiyatlandırması yoluyla "örtülü kazanç dağıtımı" başlığı altında transfer fiyatlandırması konusu işlenmektedir. 18 Kasım 2007 tarihinde yayımlanan "transfer fiyatlandırması yoluyla örtülü kazanç dağıtımı hakkında Genel Tebliğ'de uygulamadaki detaylar belirlenmiştir.

Eğer vergi mükellefleri ilgili kuruluşlarla (kişilerle), fiyatlandırmaları emsallere uygunluk ilkesi çerçevesinde yapılmayan ürün veya mal alım ve satım işlemlerine giriyorlarsa, o zaman ilgili karlar transfer fiyatlaması yoluyla örtülü bir şekilde dağıtıldığı kanaatine varılacaktır. Bu tarz transfer fiyatlaması yoluyla örtülü kar dağıtımları kurumlar vergisi açısından vergi matrahından indirilemeyecektir.

Şirketler üçer aylık mali karları üzerinden yüzde 20 oranında geçici vergi hesaplar ve o dönemi izleyen ikinci ayın 14'üncü gününe kadar beyan edip 17' inci günü akşamına kadar öderler. Yıl içinde ödenen geçici vergi o yıla ait olup izleyen yıl verilecek kurumlar vergisi beyannamesi üzerinden hesaplanacak kurumlar vergisinden mahsup edilir. Mahsuba rağmen ödenmiş geçici vergi tutarı kalmış ise bu tutar nakden iade alınabileceği gibi devlete karşı olan herhangi bir başka mali borca da mahsup edilebilir.

Türkiye'de vergi konusunda yetkili makamlar ile nihai mutabakat sağlamak gibi bir uygulama bulunmamaktadır. Kurumlar vergisi beyannameleri ilgili oldukları yılı takip eden dördüncü ayın 15'inci günü akşamına kadar vergi dairelerine teslim edilir. Ancak, vergi incelemesine yetkili makamlar geriye dönük olarak beş yıllık muhasebe kayıtlarını inceleyebilir ve/veya vergi ile ilgili görüşlerini değiştirebilir.

Türk vergi mevzuatına göre beyanname üzerinde gösterilen mali zararlar 5 yılı aşmamak kaydıyla dönem kurum kazancından indirilebilirler, Ancak, mali zararlar, geçmiş yıl karlarından mahsup edilemez.

31 Aralık 2011 ve 2010 tarihleri itibarıyla toplam vergi yükümlülüğü aşağıdaki gibidir:

	2011	2010
Dönem karı vergi ve diğer yasal yükümlülükler karşılığı	9.911.243	8.513.543
Peşin ödenen vergi	(7.060.182)	(6.941.977)
Toplam	2.851.061	1.571.566
Ertelenen vergi (varlığı) / yükümlülüğü	(34.126)	1.183.873
	2.816.935	2.755.439

İZOCAM TİCARET VE SANAYİ ANONİM ŞİRKETİ

Organize San. Bölgesi 3. Cadde No: 4 Yukarı Dudullu 34775 Ümraniye - İSTANBUL

31 ARALIK 2011 TARİHİ İTİBARIYLA VE AYNI TARİHTE SONA EREN YILA AİT FİNANSAL TABLOLARA İLİŞKİN AÇIKLAYICI NOTLAR

Tutarlar aksi belirtilmedikçe Türk Lirası (" TL") olarak gösterilmiştir, TL dışındaki para birimleri aksi belirtilmedikçe tam olarak ifade edilmiştir.

31 Aralık tarihlerinde sona eren yıllarda kar veya zararda yer alan vergi kalemleri aşağıdaki gibidir:

	2011	2010
Cari dönem vergi gideri	(9.911.243)	(8.513.543)
Ertelenen vergi geliri	1.217.999	664.957
	(8.693.244)	(7.848.586)

31 Aralık tarihlerinde sona eren yıllarda, hesaplanan gelir vergisi, aşağıda gösterilen ve vergi öncesi kara yasal vergi oranı uygulanarak bulunan tutardan farklıdır:

	2011		2010	
		%		%
Vergi öncesi kar	43.317.685	--	39.411.444	--
Vergi oranı %	--	20,00	--	20,00
Yasal vergi oranı ile hesaplanan vergi	(8.663.537)	(20,00)	(7.882.289)	(20,00)
Kalıcı farklar	--	0,00	(6.189)	0,02
Kanunen kabul edilmeyen giderler	(39.745)	(0,09)	(55.321)	(0,14)
Yararlanılan yatırım indirimi	--	--	29.328	--
Diğer	3.849	0,01	65.885	0,17
Vergi karşılığı	(8.693.244)	(20,07)	(7.848.586)	(19,99)

23.1 Ertelenmiş Vergi Varlık ve Yükümlülükleri

Ertelenen vergi yükümlülüğü veya varlığı, varlıkların ve borçların finansal tablolarda gösterilen değerleri ile yasal vergi matrahı hesabında dikkate alınan tutarları arasındaki geçici farklılıkların yükümlülük yöntemine göre vergi etkilerinin hesaplanmasıyla belirlenmektedir. Ertelenen vergi yükümlülüğü veya varlığı, söz konusu geçici farklılıkların ortadan kalkacağı ilerdeki dönemlerde geçerli olacağı öngörülen vergi oranları dikkate alınarak ilişikteki finansal tablolara yansıtılmaktadırlar.

Şirket, ertelenen vergi alacaklarının finansal tablolara yansıtılmasında, faaliyet gösterdiği sektördeki gelişmeler, ilerdeki dönemlerdeki vergiye tabi kar tahminleri, Türkiye'nin genel ekonomik ve politik durumu ve/veya Şirket'i etkileyebilecek uluslararası genel ekonomik ve politik durum gibi faktörleri dikkate almaktadır. Şirket, ilerdeki dönemlerde yeterli tutarda vergiye tabi kar edeceğini tahmin etmektedir. İleriki dönemlerde gerçekleşecek geçici farklar üzerinden yükümlülük yöntemine göre hesaplanan ertelenen vergi varlıkları ve yükümlülükleri için uygulanan oran yüzde 20'dir (31 Aralık 2010: yüzde 20).

İZOCAM TİCARET VE SANAYİ ANONİM ŞİRKETİ

Organize San. Bölgesi 3. Cadde No: 4 Yukarı Dudullu 34775 Ümraniye - İSTANBUL

31 ARALIK 2011 TARİHİ İTİBARIYLA VE AYNI TARİHTE SONA EREN YILA AİT FİNANSAL TABLOLARA İLİŞKİN AÇIKLAYICI NOTLAR

Tutarlar aksi belirtilmedikçe Türk Lirası (" TL ") olarak gösterilmiştir, TL dışındaki para birimleri aksi belirtilmedikçe tam olarak ifade edilmiştir.

23 - VERGİ VARLIK VE YÜKÜMLÜLÜKLERİ (Devamı)

31 Aralık 2011 ve 2010 tarihleri itibarıyla, ertelenen vergi varlıkları ve yükümlülüklerini doğuran kalemler aşağıdaki gibidir:

	2011 Ertelenen Vergi		2010 Ertelenen Vergi	
	Varlıkları	Yükümlülükleri	Varlıkları	Yükümlülükleri
Kıdem tazminatı karşılıkları	824.113	--	577.037	--
Kullanılmamış izin karşılıkları	284.752	--	236.066	--
Kazanılmamış faiz gider karşılığı	96.110	--	37.456	--
Maddi ve maddi olmayan duran varlıklara ilişkin amortisman ve aktifleştirme farkları	--	(1.039.004)	--	(1.889.474)
Stoklar üzerinden amortisman	--	(131.845)	--	(144.958)
	1.204.975	(1.170.849)	850.559	(2.034.432)
Netleştirme	(1.170.849)	1.170.849	(850.559)	850.559
	34.126	--	--	(1.183.873)

Ertelenen vergi yükümlülüğünün hareket tablosu aşağıdaki gibidir:

	1 Ocak 2010	Kar/(Zarar) Kaydı	31 Aralık 2010	Kar/(Zarar) Kaydı	31 Aralık 2011
Kıdem tazminatı karşılıkları	504.046	72.991	577.037	247.076	824.113
Kullanılmamış izin karşılıkları	188.885	47.181	236.066	48.686	284.752
Kazanılmamış faiz gelir/(gider) karşılığı	28.634	8.822	37.456	58.654	96.110
Maddi ve maddi olmayan duran varlıklara ilişkin amortisman ve aktifleştirme farkları	(2.568.429)	533.997	(2.034.432)	995.428	(1.039.004)
Vergi kanunlarına göre hesaplanan reeskont giderlerinin geri çekilmesi	(79.891)	79.891	--	(131.845)	(131.845)
Şüpheli ticari alacak karşılıkları	77.925	(77.925)	--	--	--
	(1.848.830)	664.957	(1.183.873)	1.217.999	34.126

İZOCAM TİCARET VE SANAYİ ANONİM ŞİRKETİ

Organize San. Bölgesi 3. Cadde No: 4 Yukarı Dudullu 34775 Ümraniye - İSTANBUL

31 ARALIK 2011 TARİHİ İTİBARIYLA VE AYNI TARİHTE SONA EREN YILA AİT FİNANSAL TABLOLARA İLİŞKİN AÇIKLAYICI NOTLAR

Tutarlar aksi belirtilmedikçe Türk Lirası ("TL") olarak gösterilmiştir, TL dışındaki para birimleri aksi belirtilmedikçe tam olarak ifade edilmiştir.

24 - HİSSE BAŞINA KAZANÇ

31 Aralık 2011 tarihinde sona eren yıla ait hisse başına kazanç tutarı; 34.624.441 TL (31 Aralık 2010: 31.562.858 TL) tutarındaki karın ilgili dönem içindeki ağırlıklı ortalama pay adetlerine bölünmesiyle hesaplanmıştır.

	2011	2010
Hissedarlara ait net kar	34,624,441	31.562.858
Adi hisselerin ağırlıklı ortalama adedi	2,453,414,335	2,453,414,335
Hisse başına kazanç (hisse başına Kr olarak)	0,01411	0,01286

25 - İLİŞKİLİ TARAF AÇIKLAMALARI

25.1 İlişkili Taraplardan Ticari Alacaklar

31 Aralık 2011 ve 2010 tarihleri itibarıyla ilişkili taraflardan ticari alacaklar aşağıdaki gibidir:

	2011	2010
Saint-Gobain Weber Yapı Kimyasalları Sanayi ve Ticaret Anonim Şirketi ("Saint-Gobain Weber")	1.091.960	559.376
Saint Gobain Recherche	33.313	--
Saint-Gobain Gradevinski Proizvodı d.o.o.	33.004	--
Saint Gobain Isover Italia S.P.A.	17.377	93.028
Rigips Hellas S.A (Saint Gobain)	--	8.737
	1.175.654	661.141

31 Aralık 2011 tarihi itibarıyla ilişkili taraflardan alınan 25.574 TL tutarında teminat bulunmaktadır (31 Aralık 2010: 13.038 TL).

İZOCAM TİCARET VE SANAYİ ANONİM ŞİRKETİ

Organize San. Bölgesi 3. Cadde No: 4 Yukarı Dudullu 34775 Ümraniye - İSTANBUL

31 ARALIK 2011 TARİHİ İTİBARIYLA VE AYNI TARİHTE SONA EREN YILA AİT FİNANSAL TABLOLARA İLİŞKİN AÇIKLAYICI NOTLAR

Tutarlar aksi belirtilmedikçe Türk Lirası ("TL") olarak gösterilmiştir, TL dışındaki para birimleri aksi belirtilmedikçe tam olarak ifade edilmiştir.

25 - İLİŞKİLİ TARAF AÇIKLAMALARI (Devamı)

25.2 İlişkili Tarafra Ticari Borçlar

31 Aralık 2011 ve 2010 tarihleri itibarıyla ilişkili taraflara ticari borçlar aşağıdaki gibidir:

	2011	2010
Grunzweig Hartman AG ("Grunzweig")	263.533	143.758
Saint Gobain-Isover (Royalite)	148.084	74.570
Saint Gobain Glass Italia S.P.A.	2.874	--
Diğer	89.963	79.703
	504.454	298.031

25.3 İlişkili Tarafra Yapılan Mal Satışları

31 Aralık tarihlerinde sona eren yıllara ait ilişkili taraflara yapılan önemli mal satışları aşağıdaki gibidir:

	2011	2010
Saint Gobain Weber Markem	7.453.547	5.291.705
Saint Gobain Isover İtalya S.P.A.	108.632	1.037.714
Saint-Gobain Gradevinski Proizvodi D.O.O.	33.004	--
Saint Gobain Recherche	32.856	3.008
Kuwait Insulating Material Mfg. Co.	24.945	--
Saint Gobain Hellas Abee	15.428	--
Saint Gobain Isover (Fransa)	1.004	--
Saint Gobain Rigips Alçı Sanayi Ve Ticaret A.Ş.	233	--
Saint-Gobain Construction Products - Hellas Abee	--	163.263
Saint Gobain Isover Almanya	--	2.725
Saint Gobain Rigips Hellas S.A	--	53.279
	7.669.649	6.551.694

İZOCAM TİCARET VE SANAYİ ANONİM ŞİRKETİ

Organize San. Bölgesi 3. Cadde No: 4 Yukarı Dudullu 34775 Ümraniye - İSTANBUL

31 ARALIK 2011 TARİHİ İTİBARIYLA VE AYNI TARİHTE SONA EREN YILA AİT FİNANSAL TABLOLARA İLİŞKİN AÇIKLAYICI NOTLAR

Tutarlar aksi belirtilmedikçe Türk Lirası ("TL") olarak gösterilmiştir, TL dışındaki para birimleri aksi belirtilmedikçe tam olarak ifade edilmiştir.

25 - İLİŞKİLİ TARAF AÇIKLAMALARI (Devamı)

25.4 İlişkili Taraflardan Yapılan Mal Alışları

31 Aralık tarihlerinde sona eren yıllara ait ilişkili taraflara yapılan önemli mal alışları aşağıdaki gibidir:

	2011	2010
Saint Gobain Weber Markem	4.924.062	3.811.940
Saint Gobain Isover (Royalite)	1.108.487	651.734
Grunzweig (Royalite)	852.480	564.394
Saint Gobain - Isover (Almanya)	17.419	--
Saint-Gobain Glass İtalia	7.028	14.088
Saint Gobain Isover France	5.727	5.666
Saint Gobain Rigips Alçı Sanayi Ve Ticaret A.Ş.	3.003	--
Saint Gobain Isover Austria GmbH	527	--
	6.918.733	5.047.822

25.5 İlişkili Taraflara Yapılan Diğer İşlemler

31 Aralık 2011 ve 2010 tarihleri itibarıyla ilişkili taraflarla yapılan diğer işlemler aşağıdaki gibidir:

Ödenen temettü	2011	2010
İzocam Holding	27.278.769	26.632.280
Merkezi Kayıt Kuruluşu ("MKK")	1.403.744	1.331.042
Diğer	16	2.867
	28.682.529	27.966.189

25.6 Üst Düzey Yöneticilere Sağlanan Faydalar

31 Aralık tarihlerinde sona eren yıllara ait üst düzey yöneticilere sağlanan faydalar aşağıdaki gibidir:

Kısa vadeli faydalar:	2011	2010
(Ücretler, ikramiyeler, lojman, araba, sosyal güvenlik, sağlık sigortası, izin v.b. ödemeler)	2.811.729	2.634.930
Diğer uzun vadeli faydalar:		
(Kıdem tazminatı karşılık giderleri, izin karşılıklarının uzun vadeli kısımları, uzun vadeli ikramiye planları v.b.)	187.797	141.784
TOPLAM	2.999.526	2.776.714

İZOCAM TİCARET VE SANAYİ ANONİM ŞİRKETİ

Organize San. Bölgesi 3. Cadde No: 4 Yukarı Dudullu 34775 Ümraniye - İSTANBUL

31 ARALIK 2011 TARİHİ İTİBARIYLA VE AYNI TARİHTE SONA EREN YILA AİT FİNANSAL TABLOLARA İLİŞKİN AÇIKLAYICI NOTLAR

Tutarlar aksi belirtilmedikçe Türk Lirası (" TL") olarak gösterilmiştir, TL dışındaki para birimleri aksi belirtilmedikçe tam olarak ifade edilmiştir.

26 - FİNANSAL ARAÇLARDAN KAYNAKLANAN RİSKLERİN NİTELİĞİ VE DÜZEYİ

26.1 Finansal Risk Yönetimi

Şirket faaliyetleri sırasında aşağıdaki çeşitli risklere maruz kalmaktadır.

- Kredi Riski
- Likidite Riski
- Piyasa Riski

Bu dipnot Şirket'in yukarıda bahsedilen risklere maruz kalması durumunda, Şirket'in bu risklerin yönetimindeki hedefleri, politikaları ve süreçleri hakkında bilgi vermek amaçlı sunulmuştur.

Şirket Yönetim Kurulu, Şirket'in risk yönetimi çerçevesinin kurulmasından ve gözetiminden genel olarak sorumluluk sahibidir.

Şirket'in risk yönetimi politikaları Şirket'in maruz kalabileceği riskleri belirlemek ve maruz kalabileceği riskleri analiz etmek için oluşturulmuştur. Risk yönetimi politikalarının amacı Şirket'in riskleri için uygun risk limit kontrolleri oluşturmak, riskleri izlemek ve limitlere bağlı kalmaktır. Şirket çeşitli eğitim ve yönetim standartları ve süreçleri yoluyla, disiplinli ve yapıcı bir kontrol ortamı yaratarak, tüm çalışanların rollerini ve sorumluluklarını anlamasına yardımcı olmaktadır.

Kredi, piyasa ve likidite gibi dışsal riskler haricinde, Şirket'in süreçleri, çalışanları, teknoloji ve altyapı gibi çeşitli sebeplerden oluşabilecek doğrudan ve dolaylı riskleri ifade eden ve yasal düzenleyicilerin zorunluluklarından oluşan risklere operasyon riski denir. Operasyon riski Şirket'in faaliyetlerinden oluşmaktadır.

Şirket, finansal zararlardan uzak durmak amacı ile operasyon riskini yönetmektedir. Bu bağlamda Şirket aşağıdaki konularda Şirket içi süreç ve kontroller belirlemiştir;

- İşlemlerin bağımsız yetkilendirilmesini içeren, uygun görev dağılımları,
- İşlemlerin mutabakatı ve kontrolü,
- Yasal ve diğer düzenleyicilerin zorunluluklarına uygunluk,
- İşlem ve kontrollerin dökümantasyonu,
- Karşılaşılan operasyonel risklerin periyodik değerlendirilmesi ve belirlenen riskleri karşılayacak şekilde oluşturulan kontrol ve prosedürlerin yeterliliği,
- Operasyonel kayıpların raporlanması ve telafi edici öneri ve eylemler
- Acil durum planlarının geliştirilmesi
- Eğitim ve mesleki gelişim
- Etik ve iş standartları
- Etkili olabilecek alanlarda sigortaların da dahil olabileceği riski azaltıcı önlemler.

26.1.1 Kredi riski

Kredi riski, karşı tarafın, finansal araçlarla ilgili sözleşmelerin şartlarını yerine getirmeme riskini ifade eder. Bu riskler, kredi değerlendirmeleri ve tek bir karşı taraftan toplam riskin sınırlandırılması ile kontrol edilir.

Şirket yönetimi bu riskleri, her anlaşmada bulunan karşı taraf (ilişkili taraflar hariç) için ortalama riski kısıtlayarak ve gerektirdiği takdirde teminat alarak karşılamaktadır. Şirket yurtiçinde büyük oranda bayilik sistemiyle çalışmaktadır. Şirket, bayilerinden aldığı teminat mektupları, ipotekler ile tahsilât riskini azaltmakta ve bayilerden alınan bu teminatlarla alacaklarını kıyaslayarak bayilerin teminat dışı siparişlerini kontrol etmektedir. Alınan teminatlarla müşterilerin mevcut riskleri karşılaştırıldığında Şirket teminatsız 8.889.931 TL tutarında kredi riskine maruz kalmaktadır.

İZOCAM TİCARET VE SANAYİ ANONİM ŞİRKETİ

Organize San. Bölgesi 3. Cadde No: 4 Yukarı Dudullu 34775 Ümraniye - İSTANBUL

31 ARALIK 2011 TARİHİ İTİBARIYLA VE AYNI TARİHTE SONA EREN YILA AİT FİNANSAL TABLOLARA İLİŞKİN AÇIKLAYICI NOTLAR

Tutarlar aksi belirtilmedikçe Türk Lirası (" TL ") olarak gösterilmiştir, TL dışındaki para birimleri aksi belirtilmedikçe tam olarak ifade edilmiştir.

26 - FİNANSAL ARAÇLARDAN KAYNAKLANAN RİSKLERİN NİTELİĞİ VE DÜZEYİ (Devamı)

Ayrılan karşılıkların, Şirket'in ticari alacaklarının tahsilâtındaki geçmiş deneyimlerine bakıldığında, öngörülen sınırlar içinde olduğu görülmektedir. Dolayısıyla yönetim, ayrılan karşılıklar dışında Şirket'in ticari alacakları ile ilgili ilave risk öngörmemektedir.

26.1.2 Likidite riski

Mevcut ve ilerideki muhtemel borç gereksinimlerinin fonlanabilmesi çeşitli finansal kuruluşlardan yeterli finansman olanakları temin edilerek likidite riski yönetilmektedir.

Likidite riski, Şirket'in finansal yükümlülüklerini vadesi geldiğinde karşılayamama riskini ifade eder. Şirket'in likidite yönetimi yaklaşımı, her dönem yeterli likiditeye sahip olup vadeleri geldiğinde yükümlülüklerini hem olağan hem de zor koşullarda herhangi bir kabul edilemez bir zarara ve Şirket'in piyasadaki ismine zarar vermeden karşılamaktır.

31 Aralık 2011 itibarıyla Şirket'in likidite riskini ortadan kaldırmak üzere yaptığı işlemlerden DBS yolu ile alacaklarının 94.093.000 TL' sini teminat altına almakta, factoring işlemi ile yabancı para cinsinden alacaklarının 5.233.090 TL' sini vadesinden önce tahsil ederek likidite yaratırken, diğer yandan kur riskinden kaçınmaktadır.

26.1.3 Piyasa riski

Piyasa riski, kurlar faiz oranı ve hisse fiyatları gibi piyasa fiyatlarındaki değişimi ifade eder. Piyasa fiyatlarındaki değişimler Şirket'in gelirlerini etkilediği için Şirket piyasa riskine maruz kalmaktadır. Şirket, faiz oranı bulduran varlık ve yükümlülüklerin tabi olduğu faiz oranlarının değişiminin etkisinden doğan faiz oranı riskine açıktır. Şirket bu riski, faiz oranına duyarlı olan varlık ve yükümlülüklerini dengelemek suretiyle oluşan doğal tedbirlerle yönetmektedir ve bu yönde faiz doğuran varlıklarını kısa vadeli yatırım araçlarında değerlendirmektedir.

Döviz Kuru Riski

Şirket ithalat işlemlerine ilişkin olarak kur riskine maruz kalmaktadır. Bu tip işlemleri Şirket yönetimi Avro, USD ve İngiliz sterlini bazında gerçekleştirmektedir. 26 Ocak 2010 tarihinden itibaren Şirket, ithalat işlemlerinden dolayı maruz kalabileceği kur riskini ortadan kaldırmak için faktoring işlemi yapmaya başlamıştır. Böylece yabancı para cinsinden alacaklarını vadesinden önce TL olarak tahsil etmektedir.

Faiz Oranı Riski

Şirket faiz oranlarındaki değişikliklerin faize duyarlı varlık ve yükümlülüklerine olan etkisinden dolayı faiz oranı riskine maruz kalmaktadır.

26.2 Risk Yönetimi Açıklamaları

Şirket, faaliyetlerinden dolayı, borç ve sermaye piyasası fiyatları, döviz kurları ve faiz oranlarındaki değişimlerin etkileri dahil çeşitli finansal risklere maruz kalmaktadır. Şirket'in toptan risk yönetim programı, mali piyasaların öngörülmezliğine odaklanmakta olup, Şirket'in mali performansı üzerindeki potansiyel olumsuz etkilerin en aza indirgenmesini amaçlamıştır.

İZOCAM TİCARET VE SANAYİ ANONİM ŞİRKETİ

Organize San. Bölgesi 3. Cadde No: 4 Yukarı Dudullu 34775 Ümraniye - İSTANBUL

31 ARALIK 2011 TARİHİ İTİBARIYLA VE AYNI TARİHTE SONA EREN YILA AİT FİNANSAL TABLOLARA İLİŞKİN AÇIKLAYICI NOTLAR

Tutarlar aksi belirtilmedikçe Türk Lirası (" TL") olarak gösterilmiştir, TL dışındaki para birimleri aksi belirtilmedikçe tam olarak ifade edilmiştir.

26 - FİNANSAL ARAÇLARDAN KAYNAKLANAN RİSKLERİN NİTELİĞİ VE DÜZEYİ (Devamı)

26.2.1 Faiz oranı riski

Şirket, faiz oranlarındaki değişikliklerin faize duyarlı aktif ve pasiflerine olan etkisinden dolayı faiz oranı riskine maruz kalmaktadır.

Sabit faizli finansal araçlar		31 Aralık 2011	31 Aralık 2010
Nakit ve nakit benzerleri	Not 4	27.950.966	35.197.173
Finansal borçlar	Not 5	5.233.090	6.988.395

26.2.2 Kredi riski

Kredi riski, müşteri tabanını oluşturan kuruluş sayısının çokluğu dolayısıyla dağıtılmaktadır.

Şirket'in kredi riskine maruz kalması her müşterinin bireysel özelliklerine göre etkilenmektedir. Şirket'in satışlarının yaklaşık yüzde 9'u bir tek müşteriye yapılmıştır.

31 Aralık 2011 ve 2010 tarihleri itibarıyla kredi riskine maruz kalan ilişkili taraflar hariç ticari alacak bakiyesinin coğrafi bölgeler bazında dağılımı aşağıdaki gibidir:

	2011	2010
1. ve 5. Bölge Müdürlüğü (Marmara Bölgesi, Batı Karadeniz)	29.404.185	25.347.840
2.Bölge Müdürlüğü (İç Anadolu, Orta Karadeniz)	19.910.702	10.600.472
4.Bölge Müdürlüğü (Ege Bölgesi, Akdeniz Bölgesi)	9.825.938	6.963.933
3.Bölge Müdürlüğü (Güney doğu Anadolu, Doğu Anadolu, Doğu Karadeniz)	7.447.001	6.686.203
Orta Doğu, Balkanlar, Afrika, Diğer	4.781.107	6.216.177
	71.368.933	55.814.625

31 Aralık 2011 tarihi itibarıyla bayi ve müşterilerden alınan 16.555.596 TL tutarında teminat mektubu (31 Aralık 2010: 16.699.227TL), 2.254.000 TL tutarında ipotek (31 Aralık 2010: 2.349.000 TL), 10.479.168 TL tutarında Eximbank teminatı (31 Aralık 2010: 18.674.706 TL), 800.384 TL tutarında teminat senedi (31 Aralık 2010: 883.527 TL) ve 94.093.000 TL tutarında doğrudan borçlanma teminatı bulunmaktadır (31 Aralık 2010: 70.411.500 TL). 31 Aralık 2011 tarihi itibarıyla nakdi teminat bulunmamaktadır (31 Aralık 2010: 8.300 TL).

İZOCAM TİCARET VE SANAYİ ANONİM ŞİRKETİ

Organize San. Bölgesi 3. Cadde No: 4 Yukarı Dudullu 34775 Ümraniye - İSTANBUL

31 ARALIK 2011 TARİHİ İTİBARIYLA VE AYNI TARİHTE SONA EREN YILA AİT FİNANSAL TABLOLARA İLİŞKİN AÇIKLAYICI NOTLAR

Tutarlar aksi belirtilmedikçe Türk Lirası (" TL") olarak gösterilmiştir, TL dışındaki para birimleri aksi belirtilmedikçe tam olarak ifade edilmiştir.

26 - FİNANSAL ARAÇLARDAN KAYNAKLANAN RİSKLERİN NİTELİĞİ VE DÜZEYİ (Devamı)

31 Aralık 2011	Alacaklar			Diğer (Verilen teminatlar)
	Ticari Alacaklar	İlişkili Taraf	Diğer Taraf	
Raporlama tarihi itibarıyla maruz kalınan azami kredi riski (A+B+C+D)*	1.175.654	71.368.932	28.129.721	7.511.195
A) Vadesi geçmemiş ya da değer düşüklüğüne uğramamış finansal varlıkların net defter değeri	1.175.654	64.186.711	28.129.721	--
B) Koşulları yeniden görüşülmüş bulunan, aksi takdirde vadesi geçmiş veya değer düşüklüğüne uğramış sayılacak finansal varlıkların defter değeri	--	--	--	--
C) Vadesi geçmiş ancak değer düşüklüğüne uğramamış varlıkların net defter değeri	--	7.182.221	--	--
- Teminat, vs ile güvence altına alınmış kısmı	--	6.221.575	--	--
D) Değer düşüklüğüne uğrayan varlıkların net defter değerleri	--	--	--	--
- Vadesi geçmiş (brüt defter değeri)	--	1.126.452	--	--
- Değer düşüklüğü (-)	--	(1.126.452)	--	--
- Net değer teminat, vs ile güvence altına alınmış kısmı	--	--	--	--
E) Bilanço dışı kredi riski içeren unsurlar	--	--	--	7.511.195

* Tutarın belirlenmesinde, alınan teminatlar gibi, kredi güvenilirliğinde artış sağlayan unsurlar dikkate alınmamıştır.

Şirket'in müşterilerinin çoğunluğu ile Şirket'in ilk yıllarından beri çalışılmaktadır ve Şirket'in alacaklarından kayıpları önemli seviyede olmamıştır. Müşterilerin kredi risklerini izlerken, müşteriler kredi özelliklerine göre ve müşteri tiplerine göre gruplandırılırlar. Ticari alacakların çoğunluğu bayilerden oluşan alacaklardır.

Şirket şüpheli alacak karşılıklarını ilgili müşteri ile tahsilâtlar da sıkıntı yaşamaya başladıktan sonra ve kanuni takip için Şirket'in avukatlarına gönderdikten sonra karşılık ayırmaktadır.

İZOCAM TİCARET VE SANAYİ ANONİM ŞİRKETİ

Organize San. Bölgesi 3. Cadde No: 4 Yukarı Dudullu 34775 Ümraniye - İSTANBUL

31 ARALIK 2011 TARİHİ İTİBARIYLA VE AYNI TARİHTE SONA EREN YILA AİT FİNANSAL TABLOLARA İLİŞKİN AÇIKLAYICI NOTLAR

Tutarlar aksi belirtilmedikçe Türk Lirası (" TL") olarak gösterilmiştir, TL dışındaki para birimleri aksi belirtilmedikçe tam olarak ifade edilmiştir.

26 - FİNANSAL ARAÇLARDAN KAYNAKLANAN RİSKLERİN NİTELİĞİ VE DÜZEYİ (Devamı)

31 Aralık 2011 tarihi itibarıyla sona eren ara hesap döneminde vadesi geçmiş ancak değer düşüklüğüne uğramamış varlıkların yaşlarına ilişkin açıklama aşağıdaki gibidir:

31 Aralık 2011	Alacaklar	
	Ticari Alacaklar	Diğer Alacaklar
Vadesi üzerinden 1-30 gün geçmiş	2.799.773	--
Vadesi üzerinden 1-3 ay geçmiş	2.312.102	--
Vadesi üzerinden 3-12 ay geçmiş	1.451.479	--
Vadesi üzerinden 1-5 yıl geçmiş	618.867	--
Vadesini 5 yıldan fazla geçmiş	--	--
Teminat, vs ile güvence altına alınmış kısmı*	6.221.575	--

* Tutarın belirlenmesinde, alınan teminatlar gibi, kredi güvenilirliğinde artış sağlayan unsurlar dikkate alınmamıştır.

31 Aralık 2010	Alacaklar			Diğer (Verilen teminatlar)
	İlişkili Taraf	Diğer Taraf	Bankalardaki Mevduat	
Raporlama tarihi itibarıyla maruz kalınan azami kredi riski (A+B+C+D)*	661.141	55.814.625	35.402.381	4.940.831
A) Vadesi geçmemiş ya da değer düşüklüğüne uğramamış finansal varlıkların net defter değeri	661.141	49.062.807	35.402.381	--
B) Koşulları yeniden görüşülmüş bulunan, aksi takdirde vadesi geçmiş veya değer düşüklüğüne uğramış sayılacak finansal varlıkların defter değeri	--	--	--	--
C) Vadesi geçmiş ancak değer düşüklüğüne uğramamış varlıkların net defter değeri	--	6.751.818	--	--
-Teminat, vs ile güvence altına alınmış kısmı	--	5.579.322	--	--
D) Değer düşüklüğüne uğrayan varlıkların net defter değerleri	--	--	--	--
- Vadesi geçmiş (brüt defter değeri)	--	1.104.337	--	--
- Değer düşüklüğü (-)	--	(1.104.337)	--	--
- Net değer teminat, vs ile güvence altına alınmış kısmı	--	--	--	--
E) Bilanço dışı kredi riski içeren unsurlar	--	--	--	4.940.831

İZOCAM TİCARET VE SANAYİ ANONİM ŞİRKETİ

Organize San. Bölgesi 3. Cadde No: 4 Yukarı Dudullu 34775 Ümraniye - İSTANBUL

31 ARALIK 2011 TARİHİ İTİBARIYLA VE AYNI TARİHTE SONA EREN YILA AİT FİNANSAL TABLOLARA İLİŞKİN AÇIKLAYICI NOTLAR

Tutarlar aksi belirtilmedikçe Türk Lirası (" TL") olarak gösterilmiştir, TL dışındaki para birimleri aksi belirtilmedikçe tam olarak ifade edilmiştir.

26 - FİNANSAL ARAÇLARDAN KAYNAKLANAN RİSKLERİN NİTELİĞİ VE DÜZEYİ (Devamı)

31 Aralık 2010 tarihinde sona eren yılda vadesi geçmiş ancak değer düşüklüğüne uğramamış varlıkların yaşlarına ilişkin açıklama aşağıdaki gibidir:

31 Aralık 2010	Alacaklar	
	Ticari Alacaklar	Diğer Alacaklar
Vadesi üzerinden 1-30 gün geçmiş	2.585.378	--
Vadesi üzerinden 1-3 ay geçmiş	3.792.070	--
Vadesi üzerinden 3-12 ay geçmiş	226.910	--
Vadesi üzerinden 1-5 yıl geçmiş	147.460	--
Vadesini 5 yıldan fazla geçmiş	--	--
Teminat, vs ile güvence altına alınmış kısmı*	5.579.322	--

* 31 Aralık 2011 tarihi itibarıyla işletme alacaklarını; 802.086 TL tutarında teminat mektubu (31 Aralık 2010: 1.720.287 TL); 4.234.994 TL tutarında doğrudan borçlanma sistemi teminatı (31 Aralık 2010: 3.511.829 TL), 83.740 TL tutarında ipotek (31 Aralık 2010: 56.806 TL) olarak güvence altına almıştır. 31 Aralık 2011 tarihi itibarıyla teminat çeki bulunmamaktadır (31 Aralık 2010: 8.115 TL). 31 Aralık 2011 tarihi itibarıyla Şirket'in elinde 1.100.755 TL tutarında Eximbank teminatı bulunmaktadır (31 Aralık 2010: 282.285 TL). 31 Aralık 2011 tarihi itibarıyla teminat senedi bulunmamaktadır (31 Aralık 2010: Yoktur). 31 Aralık 2011 ve 31 Aralık 2010 tarihleri itibarıyla işletme güvence olarak elinde bulundurduğu teminatlardan hiç birinin mülkiyetini üzerine almamış ve nakde çevirmemiştir.

26.2.3 Garantiler

Şirket'in politikaları gereği, verdiği teminatların toplamı 7.511.195 TL (31 Aralık 2010: 4.940.831 TL) olup genellikle gümrük dairelerine, yurtiçi tedarikçilere, bankalara ve vergi dairelerine verilen teminat mektupları ve senetlerinden oluşmaktadır.

26.2.4 Döviz kuru riski

Yabancı para riski herhangi bir finansal aracın değerinin döviz kurundaki değişimlere bağlı olarak değişmesinden doğan risktir. Şirket'in net varlıkları, gerçekleştirdiği ihracat satışları ve hammadde ithalatı sebebiyle yabancı para kur riskine maruzdur. Şirket, kur riskini azaltabilmek için döviz pozisyonunu dengeleyici bir politika izlemektedir. Söz konusu riski oluşturan temel yabancı para birimleri USD, Avro ve İngiliz Sterlini' dir.

İZOCAM TİCARET VE SANAYİ ANONİM ŞİRKETİ

Organize San. Bölgesi 3. Cadde No: 4 Yukarı Dudullu 34775 Ümraniye - İSTANBUL

31 ARALIK 2011 TARİHİ İTİBARIYLA VE AYNI TARİHTE SONA EREN YILA AİT FİNANSAL TABLOLARA İLİŞKİN AÇIKLAYICI NOTLAR

Tutarlar aksi belirtilmedikçe Türk Lirası ("TL") olarak gösterilmiştir. TL dışındaki para birimleri aksi belirtilmedikçe tam olarak ifade edilmiştir.

26 - FİNANSAL ARAÇLARDAN KAYNAKLANAN RİSKLERİN NİTELİĞİ VE DÜZEYİ (Devamı)

31 Aralık 2011 ve 31 Aralık 2010 tarihleri itibarıyla, Şirket'in net pozisyonu aşağıdaki yabancı para bazı varlıklar ve yükümlülüklerden kaynaklanmaktadır:

DÖVİZ POZİSYONU TABLOSU		31 Aralık 2011		31 Aralık 2010				
	TL Karşılığı (Fonksiyonel para birimi)	ABD Doları	Avro	İngiliz Sterlini	TL Karşılığı (Fonksiyonel para birimi)	ABD Doları	Avro	İngiliz Sterlini
1. Ticari Alacaklar	10.354.515	4.277.183	931.068	--	11.501.302	6.171.202	954.840	1.700
2. Parasal Finansal Varlıklar	12.276.159	4.200.000	1.777.060	--	3.092.424	2.000.274	-	--
3. Dönen Varlıklar	22.630.674	8.477.183	2.708.128	--	14.593.726	8.171.476	954.840	1.700
4. Toplam Varlıklar	22.630.674	8.477.183	2.708.128	--	14.593.726	8.171.476	954.840	1.700
5. Ticari Borçlar	(2.548.616)	(900.896)	(346.556)	--	(2.211.270)	(833.976)	(449.926)	--
6. Finansal Yükümlülükler	(5.233.089)	(1.891.625)	(679.270)	--	(6.988.395)	(3.593.074)	(699.577)	--
7. Kısa Vadeli Yükümlülükler	(7.781.705)	(2.792.521)	(1.025.826)	--	(9.199.665)	(4.427.050)	(1.149.503)	--
8. Toplam Yükümlülükler	(7.781.705)	(2.792.521)	(1.025.826)	--	(9.199.665)	(4.427.050)	(1.149.503)	--
Toplam	14.848.969	5.684.662	1.682.302	--	5.394.061	3.744.426	(194.663)	1.700

İZOCAM TİCARET VE SANAYİ ANONİM ŞİRKETİ

Organize San. Bölgesi 3. Cadde No: 4 Yukarı Dudullu 34775 Ümraniye - İSTANBUL

31 ARALIK 2011 TARİHİ İTİBARIYLA VE AYNI TARİHTE SONA EREN YILA AİT FİNANSAL TABLOLARA İLİŞKİN AÇIKLAYICI NOTLAR

Tutarlar aksi belirtilmedikçe Türk Lirası (" TL") olarak gösterilmiştir, TL dışındaki para birimleri aksi belirtilmedikçe tam olarak ifade edilmiştir.

26 - FİNANSAL ARAÇLARDAN KAYNAKLANAN RİSKLERİN NİTELİĞİ VE DÜZEYİ (Devamı)

Döviz Kuru Duyarlılık Analiz Tablosu 31 Aralık 2011		
USD: 1,8889		
Avro: 2,4438		
	Kar / Zarar	
	Yabancı paranın değer kazanması	Yabancı paranın değer kaybetmesi
USD'nin TL karşısında %10 değerlenmesi / değer kaybetmesi halinde		
1-USD net varlık/yükümlülüğü	1.073.776	(1.073.776)
2-USD riskinden korunan kısım (-)	--	--
3-USD net etki (1+2)	1.073.776	(1.073.776)
Avro'nun TL karşısında %10 değerlenmesi / değer kaybetmesi halinde		
4-Avro net varlık/yükümlülüğü	411.121	(411.121)
5-Avro riskinden korunan kısım (-)	--	--
6-Avro net etki (4+5)	411.121	(411.121)
Diğer döviz kurlarının TL karşısında %10 değerlenmesi / değer kaybetmesi halinde		
7-Diğer döviz net varlık/yükümlülüğü	--	--
8-Diğer döviz riskinden korunan kısım (-)	--	--
9-Diğer döviz net etki (7+8)	--	--
Toplam(3+6+9)	1.484.897	(1.484.897)
Döviz Kuru Duyarlılık Analiz Tablosu 31 Aralık 2010		
USD: 1,5460		
Avro: 2,0491		
GBP: 2,3886		
	Kar / Zarar	
	Yabancı paranın değer kazanması	Yabancı paranın değer kaybetmesi

İZOCAM TİCARET VE SANAYİ ANONİM ŞİRKETİ

Organize San. Bölgesi 3. Cadde No: 4 Yukarı Dudullu 34775 Ümraniye - İSTANBUL

31 ARALIK 2011 TARİHİ İTİBARIYLA VE AYNI TARİHTE SONA EREN YILA AİT FİNANSAL TABLOLARA İLİŞKİN AÇIKLAYICI NOTLAR

Tutarlar aksi belirtilmedikçe Türk Lirası (" TL ") olarak gösterilmiştir, TL dışındaki para birimleri aksi belirtilmedikçe tam olarak ifade edilmiştir.

26 - FİNANSAL ARAÇLARDAN KAYNAKLANAN RİSKLERİN NİTELİĞİ VE DÜZEYİ (Devamı)

Şirket'in 31 Aralık tarihleri itibarıyla toplam ihracat ve ithalat tutarları aşağıdaki gibidir:

	31 Aralık 2011	31 Aralık 2010
Toplam İhracat Tutarı	52.647.528	49.774.957
Toplam İthalat Tutarı	68.871.315	62.520.093

26.2.5 Likidite riski

İhtiyatlı likidite riski yönetimi yeterli ölçüde nakit ve menkul kıymet tutmayı yeterli miktarda kredi işlemleri ile fon kaynaklarının kullanılabilirliğini ve piyasa pozisyonlarını kapatabilme gücünü ifade eder. Şirket işletme faaliyetlerinden dönem içerisinde sağladığı nakit girişleri sayesinde mevcut ve ilerideki muhtemel borç gereksinimlerini sağlamakta ve bu gereksinimlerden geriye kalan nakit parayı kısa vadeli mevduatta değerlendirerek likidite riskini yönetmektedir. Şirket maddi varlık yatırımlarını kredi kuruluşlarından sağladığı uzun vadeli kredilerle finanse etmekte, böylece yatırımlarından sağladığı verimlilikle bu kredilerin geri ödemelerini işletme faaliyetlerinden sağladığı nakit girişleriyle gerçekleştirmektedir.

Aşağıdaki tablo Şirket'in parasal yükümlülüklerinin 31 Aralık 2011 ve 31 Aralık 2010 tarihleri itibarıyla ile kalan vadelerine göre dağılımını göstermektedir:

	2011					
	Defter Değeri	Sözleşme uyarınca nakit çıkışlar toplamı	0-3 ay Arası	3-12 ay Arası	1-5 yıl Arası	5 yıldan Fazla
PARASAL BORÇLAR						
Finansal borçlar	5.233.090	5.233.090	5.233.090	--	--	--
Ticari ve diğer borçlar	22.323.440	22.323.440	22.323.440	--	--	--
İlişkili taraflara ticari borçlar	504.454	504.454	--	504.454	--	--
Borç karşılıkları	2.999.115	2.999.115	2.999.115	--	--	--
Diğer yükümlülükler	92.673	92.673	92.673	--	--	--
Toplam parasal borçlar	31.152.772	31.152.772	30.648.318	504.454	--	--
	2010					
Finansal borçlar	7.378.523	7.378.523	7.378.523	--	--	--
Ticari ve diğer borçlar	17.915.368	17.915.368	17.915.368	--	--	--
İlişkili taraflara ticari borçlar	298.031	298.031	--	298.031	--	--
Borç karşılıkları	2.359.825	2.359.825	2.359.825	--	--	--
Diğer yükümlülükler	89.124	89.124	89.124	--	--	--
Toplam parasal borçlar	28.040.871	28.040.871	27.742.840	298.031	--	--

İZOCAM TİCARET VE SANAYİ ANONİM ŞİRKETİ

Organize San. Bölgesi 3. Cadde No: 4 Yukarı Dudullu 34775 Ümraniye - İSTANBUL

31 ARALIK 2011 TARİHİ İTİBARIYLA VE AYNI TARİHTE SONA EREN YILA AİT FİNANSAL TABLOLARA İLİŞKİN AÇIKLAYICI NOTLAR

Tutarlar aksi belirtilmedikçe Türk Lirası (" TL") olarak gösterilmiştir, TL dışındaki para birimleri aksi belirtilmedikçe tam olarak ifade edilmiştir.

26 - FİNANSAL ARAÇLARDAN KAYNAKLANAN RİSKLERİN NİTELİĞİ VE DÜZEYİ (Devamı)

26.2.6 Sermaye yönetimi

Kâr Dağıtım Politikası ve Kâr Dağıtım Zamanı

Şirketin kâr dağıtım politikası; uzun vadeli stratejileri, yatırım ve finansman planları ile kârlılık durumu da dikkate alınarak, SPK. tebliğlerine göre hesap edilen dağıtılabilir kârdan az olmamak üzere ortaklarına temettü dağıtmaktır. Dağıtılacak temettünün tamamı nakit veya tamamı bedelsiz (Şirket kaynaklarından karşılanarak) olabileceği gibi kısmen nakit ve kısmen de bedelsiz olabilir. Şirket kârına katılım konusunda Şirket ana sözleşmesinde imtiyaz bulunmamaktadır. Kârın dağıtımı, Türk Ticaret Kanunu'na ve SPK'ya uygun şekilde ve yasal süreler içinde gerçekleşmektedir.

27 - FİNANSAL ARAÇLAR

Makul Değerlerin Belirlenmesi

Şirket'in finansal varlık ve yükümlülüklerinin makul değerlerinin belirlenmesi hem muhasebe politikası hem de dipnot sunumları açısından gereklidir.

Makul değerlerin hem değerlendirilmesi hem de dipnot sunum amaçlı belirlenmesi aşağıdaki yöntemlerle yapılmaktadır. Makul değerlerin belirlenmesinde kullanılan varsayımlar ilgili varlık veya yükümlülükler ilgili dipnotlarda gerektiğinde sunulur.

Ticari alacaklar ve borçlar

Doğrudan bir borçluya mal veya hizmet tedariki ile oluşan Şirket kaynaklı vadeli satışlardan kaynaklanan ticari alacaklar etkin faiz yöntemi kullanılarak iskonto edilmiş maliyetleri üzerinden değerlendirilmiştir. Belirtilmiş bir faiz oranı bulunmayan kısa vadeli ticari alacaklar, faiz tahakkuk etkisinin önemsiz olması durumunda fatura tutarı dikkate alınarak değerlendirilmiş olup kısa vadeli olmaları nedeniyle kayıtlı değerleri makul değerlerini yansıtmaktadır.

Şirket yargıya intikal etmiş alacaklarının tamamı için karşılık ayırmıştır. Dövizli şüpheli alacaklar için tahakkuk etmiş kur farkları karşılıklara dahil edilmiş aynı tutar kur farkı gelir tablosuna yansıtılmıştır.

Ticari borçlar maliyet değerlerinden, vade farkları düşülerek gösterilmektedir. Ertelenmiş finansman gideri netleştirilmiş ticari borçlar, orjinal fatura değerinden kayda alınan borçların izleyen dönemlerde elde edilecek tutarlarının etkin faiz yöntemi ile iskonto edilmesi ile hesaplanmış olup kısa vadeli olmaları nedeniyle kayıtlı değerleri makul değerlerini yansıtmaktadır.

Finansal borçların makul değeri

Gelecekteki anapara ve faiz nakit ödemelerinin raporlama tarihinde geçerli olan piyasa faiz oranları ile bugünkü değerine indirilerek hesaplanır.

Diğer

Diğer finansal alacak ve borçların kayıtlı değerleri vadelerinin kısa olması sebebiyle makul değerlerini yansıttığı varsayılmıştır.

İZOCAM TİCARET VE SANAYİ ANONİM ŞİRKETİ

Organize San. Bölgesi 3. Cadde No: 4 Yukarı Dudullu 34775 Ümraniye - İSTANBUL

31 ARALIK 2011 TARİHİ İTİBARIYLA VE AYNI TARİHTE SONA EREN YILA AİT FİNANSAL TABLOLARA İLİŞKİN AÇIKLAYICI NOTLAR

Tutarlar aksi belirtilmedikçe Türk Lirası (" TL ") olarak gösterilmiştir, TL dışındaki para birimleri aksi belirtilmedikçe tam olarak ifade edilmiştir.

28 - FİNANSAL TABLOLARI ÖNEMLİ ÖLÇÜDE ETKİLEYEN YA DA FİNANSAL TABLOLARIN AÇIK YORUMLANABİLİR VE ANLAŞILABİLİR OLMASI AÇISINDAN AÇIKLANMASI GEREKEN DİĞER HUSUSLAR

Yoktur.

İZOCAM TİCARET VE SANAYİ A.Ş. KURUMSAL YÖNETİM İLKELERİ RAPORU

SPK tarafından 04.07.2003 tarih ve 35/835 sayılı kararı ile kabul edilen ve Temmuz 2003'de kamuya açıklanmış olan 'Kurumsal Yönetim İlkeleri'nin uygulanması ve hayata geçirilmesi; özellikle halka açık şirketlerin kredibilitesi ve finansman imkanları açısından önem arz etmektedir. Kurumsal yönetim kalitesini ortaya çıkaran söz konusu ilkeler şirketimiz tarafından benimsenmiş olup, kısmen uygulanmaktadır. Bu düzenlemeye paralel olarak uygulanması talep edilen diğer ilkeler de, idari ve teknik alt yapı çalışmalarının tamamlanmasının akabinde uygulamaya konacaktır.

SPK'nın 10.12.2004 tarih ve 48/1588 sayılı toplantı kararı gereğince, İstanbul Menkul Kıymetler Borsası'nda (İMKB) işlem gören şirketlerin 2004 yılına ilişkin faaliyet raporlarından başlamak üzere, faaliyet raporlarında ve varsa İnternet sitelerinde söz konusu Kurumsal Yönetim İlkeleri'ne uyumuyla ilgili beyanlarına yer vermeleri uygun görülmüştür. İzocam Ticaret ve Sanayi A.Ş., 2005 yılından itibaren Faaliyet Raporlarına aşağıdaki ilkelere uyum konusundaki bilgileri eklemiştir.

BÖLÜM I - PAY SAHİPLERİ

Pay Sahipleri ile İlişkiler Birimi

İzocam Ticaret ve Sanayi A.Ş.'de pay sahipleri ile ilişkiler, Mali ve İdari İşlerden Sorumlu Genel Müdür Yardımcılığı bünyesinde oluşturulmuş sorumlu birim tarafından yürütülmektedir. Birimin yürüttüğü başlıca faaliyetler arasında şunlar yer alır:

- Şirketimizin, bireysel ve kurumsal yatırımcılara tanıtımının yapılması; potansiyel yatırımcıların ve hissedarların bilgilendirilmesi,
- Şirketimiz ve sektör hakkında araştırma yapan lisans, yüksek lisans öğrencileri ile üniversitelerdeki öğretim üyelerinin bilgi taleplerinin karşılanması,
- Şirket Genel Kurul toplantısının yapılması, pay sahiplerinin yararlanabileceği dökümanların hazırlanması, tutanakların talep edenlere gönderilmesi,
- Hissedarlarımızın bilgilendirilmesi,
- SPK'nın Seri VIII, No:54 sayılı tebliği dikkate alınarak gerekli Özel Durum Açıklamalarının İMKB ve SPK'na bildirilmesi,
- Genel Kurul öncesi toplantı hazırlıklarının yapılması, ilgili dökümantasyonun hazırlanması, ana sözleşme değişikliklerine ilişkin ön izinlerin alınarak Genel Kurul'un onayına sunulması,
- Sermaye Piyasası Kanunu ile ilgili mevzuatta meydana gelen değişikliklerin takip edilmesi ve şirket ilgili birimlerinin dikkatine sunulması.

Genel Müdür Yardımcısı, Mali – İdari : Hasan Basri Eröktem

Tel : 0262 754 6390

Faks : 0262 754 6162

E- mail : eroktem@izocam.com.tr

Pay sahipleri ile ilişkiler konusunda sorumlu çalışanlar

Doruk Özcan ozcan@izocam.com.tr Tel : 0262 754 6390

Müyyesser Çingay cingay@izocam.com.tr Faks: 0262 754 6162

İpek Gürbey gurbey@izocam.com.tr

İZOCAM TİCARET VE SANAYİ A.Ş. KURUMSAL YÖNETİM İLKELERİ RAPORU

Pay Sahiplerinin Bilgi Edinme Haklarının Kullanımı

İzocam Ticaret ve Sanayi A.Ş.'de, bilgi alma ve inceleme hakkının kullanımında, pay sahipleri arasında ayırım yapılmamaktadır.

Pay sahiplerinin bilgi edinme haklarının genişletilmesi amacıyla, hakların kullanımını etkileyebilecek her türlü bilgi güncel olarak elektronik ortamda pay sahiplerinin kullanımına sunulur. Şirketin web sitesinde (www.izocam.com.tr) mali tablolarla birlikte aşağıdaki birçok bilgi de yer almaktadır :

- Ticaret Sicil bilgileri
- Şirket ana sözleşmesi
- Genel Kurul'un toplanma tarihi, hangi gazetelerde yayımlandığı, gündem, gündem konuları hakkında açıklamalar
- Genel Kurul toplantı tutanağı ve hazirun cetveli
- SPK Özel Durum Açıklamaları
- Vekaletname örneği
- Şirketin ortaklık yapısı
- Yönetim Kurulu üyeleri ve şirket üst yönetimi hakkında bilgi
- Bilgilendirme politikası
- Sıkça sorulan sorular bölümü
- Yatırımcı raporları

Ana sözleşmemizde özel denetçi atanması talebi bireysel bir hak olarak düzenlenmemiştir. Bu yönde hissedarlarımızdan herhangi bir talep de gelmemiştir. Şirket faaliyetleri, Genel Kurul'ca tespit edilen Bağımsız Dış Denetçi (Akis Bağımsız Denetim ve Mali Müşavirlik A.Ş. - KPMG) ve Genel Kurul'da seçilen denetçiler tarafından periyodik olarak denetlenmektedir.

Genel Kurul Bilgileri

2011 yılı içerisinde şirket Genel Kurulu Olağan olarak bir kez toplanmıştır. Toplanan bu genel kurulda çoğunluğun katılımı sağlanmıştır. Şirketin menfaat sahipleri (vekaletname vererek) ve medya toplantılara katılmıştır.

Genel Kurul toplantısına davet Türk Ticaret Kanunu (TTK), Sermaye Piyasası Kanunu ve şirket ana sözleşmesi hükümlerine göre, Yönetim Kurulunca yapılmaktadır. Genel Kurul'un yapılması için Yönetim Kurulu kararı alındığı anda İMKB ve SPK'ya açıklamalar yapılarak kamuoyu bilgilendirilmekte ve MKK'ya da bilgi verilmektedir.

Ayrıca Genel Kurul'dan en az 21 gün önce Genel Kurul'un toplanacağı yer, gündem, varsa ana sözleşme değişiklik tasarıları ve vekaletname örneği Sermaye Piyasası Tebliği uyarınca Türkiye Ticaret Sicil Gazetesi'nde ve internet sitemizde yayınlanır. Bu ilanlarda ilgili döneme ait bağımsız denetimden geçmiş mali tabloların incelemeye açık bulunduğu adres belirtilmektedir.

Genel Kurul'da söz alan her hissedar şirket faaliyetleri hakkında görüş belirtip şirket yönetimine soru sorarak bilgi talep edebilmekte ve kendisine yanıt verilmektedir. Genel Kurulumuz Sanayi ve Ticaret Bakanlığı Hükümet Komiseri gözetiminde yapılmaktadır.

2011 yılında toplanan Genel Kurul'da şirket hakim ortaklarının yaptığı öneriler dikkate alınmıştır.

Genel Kurul Tutanakları yeni web sitemizde yer almaktadır, ayrıca şirket merkezinde bu tutanaklar hissedarlarımızın incelemesine açık olup talep edenlere verilmektedir.

İZOCAM TİCARET VE SANAYİ A.Ş. KURUMSAL YÖNETİM İLKELERİ RAPORU

Oy Hakları ve Azınlık Hakları

Şirketimizde oy haklarının kullanımına yönelik ana sözleşmemizde bir imtiyaz bulunmamaktadır. Ortaklarımız arasında bizim iştirakimiz olan tüzel kişi yer almamaktadır.

Kâr Dağıtım Politikası ve Kâr Dağıtım Zamanı

Şirketimizin kâr dağıtım politikası; uzun vadeli stratejileri, yatırım ve finansman planları ile kârlılık durumu da dikkate alınarak, S.P.K. tebliğlerine göre hesap edilen dağıtılabılır kârdan az olmamak üzere ortaklarına temettü dağıtmaktır. Dağıtılacak temettünün tamamı nakit veya tamamı bedelsiz (şirket kaynaklarından karşılanarak) olabileceği gibi kısmen nakit ve kısmen de bedelsiz olabilir.

Şirket kârına katılım konusunda ana sözleşmemizde imtiyaz bulunmamaktadır.

Kârın dağıtımı, TTK'na ve SPK'ya uygun şekilde ve yasal süreler içinde gerçekleştirilmektedir.

Payların Devri

Ana sözleşmemizde, pay sahiplerinin paylarını serbestçe devretmesini zorlaştıran uygulamalar ve pay devrini kısıtlayan hükümler mevcut değildir.

BÖLÜM II – KAMUYU AYDINLATMA VE ŞEFFAFLIK

Şirket Bilgilendirme Politikası

Şirketimizde, kamuyu bilgilendirmekle sorumlu birim Mali ve İdari İşlerden Sorumlu Genel Müdür Yardımcılığı bölümüdür, gerekli görülen bilgiler, gerekli sıklıklarla kamuya duyurulmaktadır.

Özel Durum Açıklamaları

2011 yılında, şirketimizce 10 adet özel durum açıklaması yapılmıştır. Şirketimiz yurt dışı borsalarda kote olmadığından SPK ve İMKB dışında herhangi bir kuruma Özel Durum Açıklaması yapılması gerekmemektedir. Özel Durum Açıklamaları, Kanunun öngördüğü süreçte yapıldığından SPK tarafından yaptırım uygulanmamıştır.

Şirket İnternet Sitesi ve İçeriği

Şirketimiz, yatırımcı ilişkilerini daha etkin ve hızlı şekilde sürdürebilmek, hissedarlarla sürekli iletişim içinde olmak amacıyla, resmi web sitesi, www.izocam.com.tr 'de Türkçe ve İngilizce olmak üzere SPK'ya verilen mali tablolarını yayımlamaktadır.

Gerçek Kişi Nihai Hâkim Pay Sahibi/Sahiplerinin Açıklanması

Şirketin gerçek kişi ve sahiplerinin kamuya açıklanmasında yatırımcıyı etkileyebilecek özel bir durum mevcut değildir.

İçeriden Öğrenebilecek Durumda Olan Kişilerin Kamuya Duyurulması

Şeffaflık ile şirket çıkarlarının korunması arasındaki dengeyi sağlamada tüm şirket çalışanlarının içeriden öğrenilen bilgilerin kullanımıyla ilgili kurallara dikkat etmesine çok önem verilmektedir.

Çalışma süresince öğrenilen, şirkete ait, gerekli kişiler dışında bilinmesi şirketçe arzu edilmeyen, ticari sır olarak nitelendirilebilecek bilgiler 'Şirket Bilgisi' olarak kabul edilir. Tüm çalışanlar İzocam Ticaret ve Sanayi A.Ş.'de çalışırken ve sonrasında şirket bilgisini korurlar, doğrudan veya dolaylı olarak kullanmazlar.

Hiçbir İzocam Ticaret ve Sanayi A.Ş. çalışanı görevi nedeniyle içeriden aldığı bilgilere dayanarak İzocam Ticaret ve Sanayi A.Ş.'ye ait hisse senetlerinin alım satımıyla kazanç yaratacak faaliyette bulunamaz.

İZOCAM TİCARET VE SANAYİ A.Ş. KURUMSAL YÖNETİM İLKELERİ RAPORU

BÖLÜM III – MENFAAT SAHIPLERİ

Menfaat Sahiplerinin Bilgilendirilmesi

Şirket ile ilgili menfaat sahipleri, kendilerini ilgilendiren hususlarda gerektiğinde toplantılara davet edilerek veya telekomünikasyon araçları kullanılarak bilgilendirilmektedir.

İnsan Kaynakları Politikası

Şirketimizde insan kaynakları politikası kapsamında, personel alımına ve terfi mekanizmasına ilişkin kriterler yazılı olarak belirlenmiştir. İnsan Kaynakları süreci olarak amacımız;

- Doğru işe doğru insan
- Eşit işe eşit ücret
- Başarıya bağlı liyâkat
- Herkes için eşit fırsat

ilkelerine bağlı kalarak, insan gücümüzün yetkinliklerini sürekli geliştirmek ve global rekabet ortamında kalıcı üstünlüğümüzü korumaktır. Bu amaçla belirlenen insan kaynakları sistemlerinin işleyişi prosedürlerle tanımlanır ve tüm çalışanlara duyurulur.

Etik Kurallar

Şirketimiz, çalışanlarının ve şirket adına hareket edenlerin faaliyetlerinde etik kurallara uyması ve bu kuralların uygulanması yönünde gerekli çalışma ve düzenlemeleri yapmaktadır. Bu hususta mevzuat ve düzenlemeler ışığında genel kabul görmüş etik kurallara uyulmaktadır. Ayrıca Kurumsal Yönetim İlkeleri kapsamında 14 Şubat 2012 tarihi itibarı ile “İzocam Etik Değerlerini Oluşturan Çalışma ve Davranış İlkeleri” yazılı hale getirilerek Şirket internet sitesinde yayınlanmış ve kamuya açık hale getirilmiştir. İlkelerimiz konusunda üst yönetim tarafından personele eğitim verilmiş. “e-learning” yöntemi ile de internet üzerinden çalışanların konu ile ilgili olarak eğitim alması sağlanmış ve eğitimler kayıt altına alınmıştır. Bu kapsamda şirket bünyesinde bu değerlerin uygulanması ve korunması için bir etik Kurul da oluşturulmuştur.

Müşteri ve Tedarikçilerle İlişkiler Hakkında Bilgiler


Mal ve hizmetlerin pazarlanması ve satışında müşteri memnuniyeti öncelikli ve vazgeçilmez hedefimizdir. Müşteri memnuniyeti düzenli olarak raporlanıp takip edilmektedir.

BÖLÜM IV – YÖNETİM KURULU

Yönetim Kurulunun Yapısı ve Oluşumu

Şirketimizin Yönetim Kurulunda icracı ve icracı olmayan üye ayrımı yoktur. Yönetim Kurulu üyelerinin seçildiği Genel Kurul toplantılarını müteakip, görev taksimine ilişkin karar almak suretiyle Yönetim Kurulu Başkan ve vekili tespit edilmektedir. Dönem içerisinde Yönetim Kurulu üyeliklerinde boşalma olduğu takdirde Türk Ticaret Kanunu'nun 315. maddesi hükümleri uygulanır.

Yönetim Kurulu Başkan ve üyelerinin, şirket konusuna giren işleri bizzat veya başkaları adına yapmaları ve bu tür işleri yapan şirketlere ortak olabilmeleri hususunda TTK 334 ve 335. maddeleri kapsamında Genel Kurul'dan onay alınmaktadır.



İzocam Davranış ve Çalışma İlkeleri

Çalışma İlkeleri

Kanunlara Saygı
Çevreye Saygı
İşçi Sağlığı ve Güvenliği
Çalışanların Haklarına Saygı

Davranış İlkeleri

Mesleki Sorumluluk
Kişilere Saygı
Doğruluk
Dürüstlük
Dayanışma

İZOCAM TİCARET VE SANAYİ A.Ş. KURUMSAL YÖNETİM İLKELERİ RAPORU

Şirketin Vizyon ve Misyonu ile Stratejik Hedefi

Şirketimizin vizyon ve misyonu doğrultusunda belirlenen stratejik hedefler, Yönetim Kurulu tarafından değerlendirilmektedir.

Yönetim Kurulu Üyeleri ile Yöneticilerin Yetki ve Sorumlulukları

Yönetim Kurulu üyelerinin yetki ve sorumlulukları şirketin ana sözleşmesinde açıkça belirlenmiştir. Şirketin imza sirkülerinde yetkiler detaylı olarak belirtilmiştir.

Yönetim Kurulunun Faaliyet Esasları

Yönetim Kurulu toplantılarının gündemi, şirket esas sözleşmesinin açıkça Yönetim Kurulu kararına bağlanmasını emrettiği hususların, ilgili birimlerce Şirket üst yönetimi ve Yönetim Kurulu üyelerine bildirilmesiyle belirlenmektedir. Bunun dışında, Yönetim Kurulu üyelerinden herhangi birisinin spesifik bir konuya ilişkin karar alınması hususunu Şirket Üst Yönetimine bildirmesiyle de toplantı gündemi belirlenmektedir.

Şirket Yönetim Kurulunda görüşülmesi istenen konular, Mali ve İdari İşler Genel Müdür Yardımcılığı bölümünde toplanmakta ve konsolide edilerek gündem oluşturulmaktadır.

Izocam Ticaret ve Sanayi A.Ş. Yönetim Kurulu toplantılarının gündeminin belirlenmesi, TTK 330/II hükmü dairesinde alınan Yönetim Kurulu kararlarının hazırlanması, Yönetim Kurulu üyelerinin bilgilendirilmesi ve iletişimin sağlanması amacıyla Izocam Ticaret ve Sanayi A.Ş. Mali ve İdari İşlerden Sorumlu Genel Müdür Yardımcısı görevlendirilmiştir.

Yönetim Kurulu, işlerin gerektirdiği ölçüde ve her halükarda, Şirket esas sözleşmesinin tespit ettiği asgari sayıda olmak üzere karar almaktadır.

Yönetim Kurulu toplantılarında açıklanan farklı görüş ve karşı oy gerekçeleri karar zaptına geçirilmektedir. Ancak yakın zamanda bu türde bir muhalefet veya farklı görüş beyan edilmediğinden kamuya açıklama yapılmamıştır.

Yönetim Kurulunda Oluşturulan Komitelerin Sayı, Yapı ve Bağımsızlığı

Şirketimizde, Yönetim Kurulunun görev ve sorumluluklarını sağlıklı olarak yerine getirmek amacıyla oluşturulmuş, denetimden sorumlu iki üyeden oluşan bir komite vardır.

Yönetim Kuruluna Sağlanan Mali Haklar

Yönetim Kurulu üyelerine sağlanan haklar Genel Kurul'da karşılaştırılmaktadır.



YÖNETİM KURULU BAŞKANI

GIANNI SCOTTI



ŞİRKET MERKEZİ, GENEL MÜDÜRLÜK VE ÜRETİM TESİSLERİ

ŞİRKET MERKEZİ VE TEKİZ PANEL ÜRETİM TESİSİ

Organize San. Bölgesi 3. Cadde No: 4 Yukarı Dudullu 34775 Ümraniye - İSTANBUL
Tel: (216) 364 10 09 (PBX)
Fax: (216) 420 81 49

GENEL MÜDÜRLÜK, DİLOVASI TAŞYÜNÜ VE İZOPOR ÜRETİM TESİSLERİ

Dilovası Organize Sanayi Bölgesi
1.Kısım Dicle Caddesi No:8
41455 Dilovası-KOCAELİ
Tel: (262) 754 63 90/6 hat-754 81 65/6 hat
Fax: (262) 754 61 82 - 754 61 62
Taşyünü Tesisleri Fax: (262) 754 51 57
E - mail: izoposta@izocam.com.tr

GEBKİM FOAMBOARD ÜRETİM TESİSİ

Gebze V (Kimya) Organize Sanayi Bölgesi
Kocabayır Mevkii Demirciler Köyü
Dilovası / Kocaeli
Tel: (262)754 6380

TARSUS CAMYÜNÜ ve FOAMBOARD ÜRETİM TESİSLERİ

Adana Mersin Karayolu Üzeri
Konaklar Köyü Keli Mevkii
P.K.69
33401 Tarsus-İÇEL
Tel: (324) 616 25 80 / 8 hat
Fax: (324) 616 25 90
Fax (Satınalma): (324) 616 25 92

ESKİŞEHİR KAUKUK VE POLİETİLEN ÜRETİM TESİSLERİ

Eskişehir Organize Sanayi Bölgesi, 15.Cadde Şehitler Bulvarı, 26110 Eskişehir
Tel: (222) 236 14 80 Fax: (222) 236 14 79

İHRACAT VE BÖLGE MÜDÜRLÜKLERİ

İHRACAT MÜDÜRLÜĞÜ

İSTANBUL BÖLGE MÜDÜRLÜĞÜ

Organize San. Bölgesi 3. Cadde No: 4 Yukarı Dudullu 34775 Ümraniye - İSTANBUL
Tel: (216) 364 10 09 (PBX)
İhracat Fax: (216) 365 67 44
Bölge Müd. Fax: (216) 364 45 31

ANKARA BÖLGE MÜDÜRLÜĞÜ

Ceyhun Atuf Kansu Cad. No:114 Bayraktar Center E Blok No:4 Balgat / Ankara
Tel: (312) 473 01 31 Fax: (312) 472 0034

ADANA BÖLGE MÜDÜRLÜĞÜ

Cemalpaşa Mahallesi Atatürk Caddesi Ethem Ekin Sokak Gökçe Rezidans
No:66 Kat:1 D:4 01120 Seyhan / Adana
Tel: (322) 453 24 34 Fax: (322) 453 24 41

İZMİR BÖLGE MÜDÜRLÜĞÜ

Şair Eşref Bulvarı Ragıp Şamlı İş Hanı
No:6 Kat: 6 - 605 Çankaya -İzmir
Tel: (232) 484 57 85 - 484 31 78 Fax: (232) 489 00 52

BURSA BÖLGE MÜDÜRLÜĞÜ

Kükürtlü Cad.No: 67 Tan İş Merkezi B-Blok D:7 16080 BURSA
Tel: (224) 253 95 35 Fax: (224) 255 60 13

ANTALYA BÜROSU

Anafartalar Cad. No.14, K.1 D.4 Cennet Apt. 07040 ANTALYA
Tel: (242) 241 19 50 Fax: (242) 242 39 84

DİYARBAKIR BÜROSU

Ekinciler Cad. AZC Plaza Kat: .7 Daire:. 31
21100 Ulus / Diyarbakır
Tel: (412) 229 00 96 Faks: (412) 229 06 79

ERZURUM BÜROSU

Caferiye Mah. Cumhuriyet Cad. No:86 Eren İş Merk. No: 11-12 25100 Erzurum
Tel: (442) 214 13 72 - 73 Fax: (442) 214 13 74

NOT

NOT