



**TİCARET VE SANAYİ A.Ş.**

KIRKDÖRDÜNCÜ OLAĞAN  
GENEL KURUL TOPLANTISI

2008

Kayıtlı Sermaye Tavanı:  
60.000.000.- YTL  
(Altmış milyon Yeni Türk Lirası)

---

Çıkarılmış Sermaye:  
24.534.143,35 YTL  
(Yirmidört milyon beşyüzotuzdört bin  
yüzkırkçü Yeni Türk Lirası  
otuzbeş Yeni Kuruş)

*19 Mart 2009 Perşembe saat 11.00'de İstanbul Esentepe Dedeman Oteli'nde yapılan  
44. Ortaklar Genel Kurulu'na sunulan faaliyet raporudur.*

## İÇİNDEKİLER

---

Toplantı Gündemi	4
Yönetim ve Denetim Kurulları	6
Yönetim Kurulu Raporu	8
Denetçiler Raporu	20
Bağımsız Denetim Raporu	21
Yönetim	22
Mali Tablolar, Dipnotlar ve Rasyolar	23
Kurumsal Yönetim İlkeleri Raporu	76



## GÜNDEM

1. Açılış ve Başkanlık Divanı seçimi,
2. 2008 yılı faaliyet ve hesapları hakkında Yönetim Kurulu Raporu, Denetçi Raporu ile Bağımsız Denetleme Kuruluşu Akis Bağımsız Denetim ve Serbest Muhasebeci Mali Müşavirlik AŞ (KPMG)'nin raporunun okunması, müzakeresi, Yönetim Kurulunun 2008 yılı Bilançosu ve Gelir Tablosu ile ilgili önerisinin kabulü, değiştirilerek kabulü veya reddi,
3. Türk Ticaret Kanunu'nun 315. Maddesine göre yıl içinde Yönetim Kurulu üyeliklerinde yapılan değişikliğin onaylanması
4. Yönetim Kurulu üyeleri ve denetçilerin Şirketin 2008 yılı faaliyetlerinden dolayı ibra edilmeleri,
5. Yönetim Kurulunun 2008 yılı kazancının dağıtılması ve dağıtım tarihi konusundaki önerisinin kabulü, değiştirilerek kabulü veya reddi,
6. Ortaklarımızın Kurumsal Yönetim İlkelerine uygun olarak kâr payı dağıtım politikamız hakkında bilgilendirilmeleri,



7. Görev süresi dolmuş bulunan Yönetim Kurulu üyelerinin tekrar seçilmeleri veya değiştirilmeleri, görev sürelerinin tayini ve üye adedinin tespiti,
8. Görev süresi dolmuş bulunan denetçilerin tekrar seçilmeleri veya değiştirilmeleri,
9. Yönetim Kurulu Başkan ve üyeleri ile denetçilerin yıllık ücretlerinin tespiti,
10. SPK tarafından yayınlanan Sermaye Piyasası Bağımsız Dış Denetleme Hakkında Yönetmelik gereği Yönetim Kurulu tarafından yapılan bağımsız denetleme kuruluşu seçiminin onaylanması
11. Şirketin sosyal yardım amacıyla vakıf ve derneklere 2008 yılında yaptığı bağış ve yardımların Genel Kurulun bilgisine sunulması,
12. Yönetim Kurulu üyelerine Şirket konusuna giren işleri bizzat veya başkaları adına yapmaları ve bu nevi işleri yapan şirketlerde ortak olabilmeleri ve diğer işlemleri yapabilmeleri hususunda, Türk Ticaret Kanununun 334.ve 335. maddeleri gereğince izin verilmesi
13. Genel Kurul toplantı tutanağının Başkanlık Divanınca imzalanması ve bununla yetinilmesi hususunda yetki verilmesi,
14. Dilekler

## YÖNETİM KURULUMUZ



KENT DOUGLAS JENSEN • Yön.Kur.Başk.



OLIVIER MICHEL LLUANSI • Yön.Kur.Başkan Vek.



BRIAN HALL • Üye



ALAIN RENE DAVID • Üye



DAVID CRESPI • Üye



GIANNI SCOTTI • Üye



ARİF NURİ BULUT • Üye

*Yönetim Kurulu Üyesi Sn. Patrick Mathieu 26.05.2008 tarihinde Yönetim Kurulu Üyeliğinden istifa etmiş ve boşalan Yönetim Kurulu üyeliğine aynı gün içerisinde Sn. Gianni Scotti atanmıştır.*

## DENETİM KURULUMUZ



AHMET SEZER ENGİN • Üye



ÜMÜT AK • Üye

*20 Mart 2008- 19 Mart 2009 dönemi için seçilen Denetim Kurulu Üyelerinde değişiklik olmamıştır.*

## BAĞIMSIZ DIŞ DENETLEME KURULUŞU

*2008 yılı hesapları, Akis Bağımsız Denetim ve Serbest Muhasebeci Mali Müşavirlik AŞ (KPMG) tarafından denetlenmiştir*

İZOCAM TİCARET VE SANAYİ A.Ş.'NİN  
19 MART 2009 TARİHİNDE TOPLANAN  
44. OLAĞAN GENEL KURULU'NA SUNULAN

**YÖNETİM KURULU YILLIK FAALİYET RAPORU**

*Sayın Hissedarlarımız,*

*Şirketimizin 2008 yılı faaliyet sonuçlarını incelemek ve karara bağlamak üzere toplanmış bulunan Olağan Genel Kurulumuza hoş geldiniz. Göstermiş olduğunuz ilgiye teşekkür eder, hepinizi saygı ile selamlarız.*

*Ortaklar Genel Kurulumuzun Kırkdördüncüsü olan bu toplantımızda, 2008 yılı çalışmalarımız hakkında bilgi vermek ve faaliyetlerimizin sonuçlarını gösterir mali tablolarımızı tetkik ve onaylarınıza sunmak istiyoruz.*

**ANA SÖZLEŞME DEĞİŞİKLİKLERİ**

*2008 yılında Şirketimizin Ana Sözleşmesi'nde herhangi bir değişiklik olmamıştır.*

**SERMAYE**

*Şirketimizin kayıtlı sermaye tavanı 60 Milyon TL, çıkarılmış sermayesi ise 24.534.143,35 TL'dir . Dönem içerisinde Şirket'in çıkarılmış sermayesinde herhangi bir değişiklik olmamıştır.*

*Dönem içinde, Şirket hisse senetleri fiyatlarında İMKB 100 endeksindeki genel gelişmeye uyum gösteren bir performans izlenmiştir.*

***Son üç yılda dağıtılan temettü miktarları aşağıdaki gibidir:***

*2006 yılında ödenmiş sermaye üzerinden % **45,00***

*2007 yılında ödenmiş sermaye üzerinden % **183,42***

*2008 yılında ödenmiş sermaye üzerinden % **232,33***



## SEKTÖR İÇİNDEKİ ORTAKLIĞIN FAALİYETİ


*Şirketimiz, kuruluşundan itibaren önderlik ettiği ülkemizin izolasyon sanayi sektörü içindeki seçkin yerini korumakta ve imalat çeşitlerine eklediği yeni mamüllerle bu sektörü daha da geliştirmektedir.*

*Şirketimizin imalat konusunun içerisinde önemli yer işgal eden ve mineral yün olarak anılan camyünleri ve taşıyınleri, çeşitli tip, şekil ve terkiplerde imal edilerek, sınai ve zirai tesislerde, enerji yatırımlarında ve konut sektöründe ısı ve ses izolasyon malzemesi olarak gayet geniş bir kullanım sahası bulmaktadır.*

*İmal etmekte olduğumuz bir diğer ürün grubumuz da Ekspande ve Ekstrüde Polistiren'lerdir. Bu ürünlerimiz özellikle ıslak ve soğuk tip izolasyon uygulamalarında yaygın olarak kullanılmaktadır. İstanbul'da Dudullu Organize Sanayi Bölgesi'nde bulunan Tekiz Panel Üretim Tesisimizde çatı ve cephe panelleri (İzolasyonlu ve izolasyonsuz), ara bölmeler ile asma tavan ürünleri üretilmektedir.*

*Eskişehir'de üretmekte olduğumuz elastomerik kauçuklar ise ağırlıklı olarak boruların, tankların ve benzer soğuk tip tesisatın izolasyonunda kullanılmaktadır.*





## YATIRIMLAR

Yıl içerisinde mevcut tesislerin, muhtelif kapasite, prodüktivite ve kalite artırıcı yatırımları gerçekleştirilmiştir. Maddi duran varlıklarımızın yıl sonu itibarıyla ulaştığı değerleri bir evvelki yıl ile mukayeseli olarak aşağıda bilgilerinize arz ederiz.

## MADDİ DURAN VARLIKLAR

(Sermaye Piyasası Kurulu Tebliğlerine Göre Hesaplanmıştır.)

(TL)	31 Aralık 2008	31 Aralık 2007
<b>Maliyet</b>		
Arazi ve Arsalar	715.231	715.231
Yeraltı ve Yerüstü Düzenleri	4.413.106	4.413.106
Binalar	33.715.865	30.764.217
Tesis, Makine ve Cihazlar	168.858.214	165.043.196
Taşıtlar	-	-
Demirbaşlar, Özel Maliyetler	7.854.121	7.435.021
Yapılmakta Olan Yatırımlar	-	2.326.205
Verilen Avanslar	-	232.747
	<b>215.556.537</b>	<b>210.929.723</b>

## MADDİ DURAN VARLIKLAR (Devam)

(TL)	31 Aralık 2008	31 Aralık 2007
<b>Birikmiş Amortisman</b>		
Yeraltı ve Yerüstü Düzenleri	2.357.344	2.197.480
Binalar	17.650.994	16.572.737
Tesis, Makine ve Cihazlar	119.108.238	109.318.365
Taşıtlar	-	-
Demirbaşlar, Özel Maliyetler	6.897.084	6.651.172
	<b>146.013.660</b>	<b>134.739.754</b>
<b>Net defter değeri</b>	<b>69.542.877</b>	<b>76.189.969</b>

## ÇIKARILMIŞ BULUNAN MENKUL KIYMETLER

Çıkarılmış bulunan menkul kıymetimiz yoktur.

## FİNANSAL DURAN VARLIKLAR

(Sermaye Piyasası Kurulu Tebliğlerine Göre Hesaplanmıştır.)

Finansal duran varlığımız yoktur.

## MAL ÜRETİMİNE İLİŞKİN HAREKETLER

Mamuller itibariyle 2008 yılı üretim miktarları ve kapasite kullanım oranları şöyledir:

(2007 yılı ile mukayeseli)	Kapasite Kullanım Oranı %		Üretim	
	2008	2007	2008	2007
Camyünü (Ton)	58	86	32.088	38.147
Taşıyünü (Ton)	80	74	39.842	38.646
Panel Ürünler (000 m <sup>2</sup> )	60	67	1.306	1.454
Ekstrüde Polistiren (m <sup>3</sup> )	82	91	283.653	274.576
Ekspanse Polistiren (Ton)	15	30	495	973
Elastomerik Kauçuk (Ton)	81	100	1.617	1.266

2007 yılında Amerika Birleşik Devletleri'nde başlayarak hızla gelişmiş ülkeleri etkisine alan finansal kriz 2008 yılında derinleşmiş, yarattığı talep yetersizliği neticesinde reel sektörü etkilemiş, kapasite kullanımlarını azaltmış ve işsizliğe neden olmuştur. Başta A.B.D. Merkez Bankası olmak üzere diğer ülkelerin Merkez Bankalarının da yapmış olduğu büyük faiz indirimlerine ve hükümetlerce açıklanan destek paketlerine rağmen dünya pazarlarındaki olumsuz hava halen devam etmektedir.

2008 yılında ülkemiz, kendi iç ekonomik ve siyasal sorunlarının yanında global krizden de yoğun bir şekilde etkilenmiştir. Ülkemizin son üç aylık döneminde talep yetersizliğine bağlı olarak, kapasite kullanımları düşmüş, dış ticaret rakamlarında önemli ölçüde azalmalar olmuş, işsizlik %10.9'a ulaşmıştır. 2008 yılının ikinci yarısından itibaren yabancı paraların TL karşısında ve aralarındaki dalgalanmalar belirsizliklere sebep olmuş, faizlerin artmasına ve faaliyet göstermekte olduğumuz yalıtım pazarının menfi etkilenmesine sebep olmuştur. 2008 yılına ait ilk üç çeyreğe ilişkin büyüme rakamları gayri safi milli gelirin %0.5 oranında büyüdüğünü, şirketimizin de içinde yer aldığı inşaat sektörünün ise aynı dönemde %4.3 seviyelerinde küçüldüğünü göstermiştir.

Geçen yıla göre yalıtım pazarında satışlarımız miktarsal olarak, iç pazarda %6 ihracat pazarlarında %12 olmak üzere, toplamda %7 küçülmüştür. Toplam ciromuz %2 küçülerek 248 milyon TL olmuş, İhracat hasılatımız ise 2007 yılı seviyelerinde kalarak, 40 milyon A.B.D. dolarına ulaşmıştır.

Faaliyet konumuza dahil mamul satışlarımıza ait tutarlar, 2007 yılı ile karşılaştırmalı olarak aşağıda sunulmuştur.

NET SATIŞLAR ( TL )		
(Sermaye Piyasası Kurulu Tebliğlerine Göre Hesaplanmıştır)		
	2008	2007
Yurt İçi	212.006.822	216.407.431
İhracat	51.478.863	52.230.916
Diğer	55.190	88.123
<b>Brüt Satışlar Toplamı</b>	<b>263.542.874</b>	<b>268.726.470</b>
İskonto ve İadeler	15.953.676	15.635.840
<b>Net Satışlar</b>	<b>247.589.198</b>	<b>253.090.630</b>

## RANDIMAN VE PRODÜKTİVİTE

*Kapasite kullanım oranları ve kullanılan iş gücü saatlerindeki artış ve azalışlara paralel olarak prodüktivitemiz taşıyıcı ve panel ürünlerinde artmış, camyünü, ekstrüde polistiren ve elastomerik kauçuklarda azalmıştır.*

*Ekonomik kriz sebebiyle iç ve dış pazarlarda yaşanan talep daralmaları randıman ve prodüktivitelerdeki düşüşlerin ana sebebidir.*

*Randıman katsayılarımıza yönelik bilgiler ise aşağıdaki tabloda sunulmuştur.*

R A N D I M A N K A T S A Y I L A R I %		
	2008	2007
Camyünü	90	90
Taşıyıcı	78	81
Panel	76	67
Ekstrüde Polistiren	81	85
Elastomerik Kauçuk	76	83

## FİNANSAL YAPIYA İLİŞKİN BİLGİLER

*Dış denetim şirketimizin Sermaye Piyasası Kurulu Tebliğlerine göre hazırlanmış bulunduğu 31.12.2008 tarihli bilançomuz ve bilanço kalemlerine ilişkin açıklamalarımız EK-1'de görüşlerinize sunulmaktadır. Keza 2008 yılı gelir tablomuz da açıklamalarıyla birlikte EK-2'de tetkiklerinize arz edilmiştir.*

*2008 yılında oluşan fonlar; yatırımlara, işletme sermayesi artışlarına, vergi ve temettü ödemelerine ve kısa vadeli menkul kıymet alımlarına tahsis edilmiştir*

*(Öz Sermaye Değişim Tablosu Ek-3'te, Nakit Akım Tablosu Ek-4'te sunulmuştur).*

## DİĞER KONULAR

Şirketimiz, Saint Gobain ISOVER (FRANSA) firmasının lisansiyesi olup, 1967 yılından itibaren TEL prosesiyle CAMYÜNÜ, 1993 yılından itibaren Saint Gobain ISOVER G+H (ALMANYA) lisansiyesi olarak da SILLAN prosesiyle TAŞYÜNÜ üretmektedir, 1995 yılı içinde üretime alınan EKSTRÜDE POLİSTİREN tesisi ise OWENS CORNING (AMERİKA) lisansıyla ve HYDROVAC prosesi ile FOAMBOARD üretmektedir.

2000 yılında üretilmeye başlanan ELASTOMERİK KAUCUKLAR için ARMACELL GmbH (ALMANYA) lisansı alınmıştır.

Şirketimiz aynı zamanda “EURIMA” Avrupa İzolasyon Malzemeleri İmalatçıları Derneği ve “EXIBA” Avrupa Ekstrüde Polistiren İzolasyon Plakaları Üreticileri Derneği'nin de üyesidir.

Tekiz tesisimiz ECCA Avrupa Sac Kaplama Derneği ve Panama International Sandviç Panel Üreticileri Derneği'ne de üyedir.

Üretimimiz, üretim tesislerimizdeki laboratuvarlarımızda devamlı bir şekilde tetkik altında bulundurulmakta ve bu tespitlerin sonuçları değerlendirilerek gerekli gelişmeler uygulanmaktadır.

Mamullerimiz, ISO 9001 , ISO 14001 ve OHSAS 18001 standartlarına uygun Kalite Yönetim Sistemi, Çevre Yönetim Sistemi ve İş Sağlığı ve Güvenliği Yönetim Sistemi Belgelerine haiz tesislerimizde üretilmektedir. 2002 yılında Gebze ve Tarsus Tesislerimiz ISO 9001, ISO 14001 ve OHSAS 18001 açısından entegre bir yapıya kavuşmuştur. Eskişehir Tesisimizde bulunan Kauçuk Köpük Tesisi ISO 9001 ve OHSAS 18001 belgelerine sahiptir. 2007 yılında Bureau Veritas tarafından gerçekleştirilen denetimlerde Eskişehir Polietilen Tesisimiz de ISO 9001 ve OHSAS 18001 kapsamına alınmıştır.

2005 yılı içinde Tekiz Tesisi de Bureau Veritas tarafından gerçekleştirilen denetim kapsamında ISO 9001 :2000 Kalite Yönetim Sistemi belgesi olarak kalite yönetim sistemimize dahil edilmiştir.

2008 yılında Bureau Veritas tarafından gerçekleştirilen denetimlerde Eskişehir Kauçuk Köpük ve Polietilen Tesislerimiz ISO 14001 kapsamına, Tekiz Tesisimiz ise ISO 14001 ve OHSAS 18001 kapsamına alınmıştır.

Tüm İzocam Tesisleri 2008 yılı itibariyle ISO 9001 : 2000, ISO 14001 : 2004 ve OHSAS 18001 : 2007 Yönetim Sistemleri belgelerine haizdir. Tüm tesislerimiz 2008 yılı Aralık ayında yapılan Belgelendirme Denetimleri sonucunda OHSAS 18001 standardının 2007 versiyonuna uygun hale getirilmiştir.

Şirket, Avrupa Birliğinde Mayıs 2003 itibariyle yalıtım ürünleri için zorunlu olan “CE” Uygunluk Belgelerini 11 Nisan 2003 tarihinde camyünü ve taşıyünü ürünler için alarak, ürünlerinin Avrupa Birliği üyesi ülkelerde serbest dolaşım hakkını elde etmiştir. 2007 yılında EPS ürünler belgelendirilmiş ve markalama hakkı kazanılmıştır.

Yakın gelecekte kullanımı yasaklanacak olan HCFC gazı yerine Foamboard üretiminde çevreci olan HFC gazına dönüşüm 2008 yılı içerisinde başarı ile tamamlanmış ve Foamboard ürünlerimizin CE Belgelendirme çalışmaları 2008 yılı içerisinde başlatılmıştır.

Muhtelif yoğunlukta Taşyünü ürünler (yanmazlık) belgelendirilerek Gemi Sanayiinde kullanılmaya başlanmıştır.

T.T.K. 329. madde hükümleri çerçevesinde ortaklığımızın kendi hisselerini elde etmesi gibi bir durum sözü konusu değildir. Şirketimiz 2008 yılında toplam 18.304,- TL vakıf ve benzeri sosyal amaçlı kuruluşlara yardımlarda bulunmuştur.

## İDARİ FAALİYETLER

Şirket Genel Müdürü Arif Nuri Bulut, İzocam'daki çalışma hayatına 1981 yılında başlamış, çeşitli yönetim kademelerinde görev almış, 1996 – 2002 döneminde Genel Müdür Yardımcılığı (Teknik) görevinde bulunmuş, 01.04.2002 tarihinde Genel Müdür olarak atanmıştır.

Şirket Genel Müdür Yardımcılığı (Mali-İdari) görevinde bulunan Hasan Basri Eröktem, İzocam'daki çalışma hayatına 1977 yılında başlamış, çeşitli yönetim kademelerinde görev almış, 1993 yılında Genel Müdür Yardımcılığı görevine atanmıştır.

Şirket Genel Müdür Yardımcılığı (Pazarlama) görevinde bulunan Fatih Öktem İzocam'daki çalışma hayatına 1986 yılında başlamış, çeşitli yönetim kademelerinde görev almış, 1997 yılında Genel Müdür Yardımcılığı görevine atanmıştır.

Halen görevi başında bulunan idarecilerimizi aşağıda takdim etmekteyiz.

ADI - SOYADI	GÖREVİ
ARIF NURİ BULUT	GENEL MÜDÜR
HASAN BASRİ ERÖKTEM	GEN. MÜD. YARD. MALİ - İDARİ
FATİH ÖKTEM	GEN. MÜD. YARD. PAZARLAMA
DORUK ÖZCAN	ŞİRKET MUHASEBE MÜDÜRÜ
ÖNER TORUN	BÜTÇE VE FİNANSMAN MÜDÜRÜ
NEJDET AVCI	BİLGİ SİSTEM MÜDÜRÜ
NABİ AKPINAROĞLU	ÜRETİM PLANLAMA VE LOJİSTİK MÜDÜRÜ
KUBİLAY ÖZKAN	MÜHENDİSLİK MÜDÜRÜ
KEMAL GANİ BAYRAKTAR	TEKNİK PAZARLAMA MÜDÜRÜ
VUSLAT GÖKÇE	İNSAN KAYNAKLARI VE ENDÜSTRİ İLİŞKİLERİ MÜDÜRÜ
AHMET DEMİRTAŞ	İHRACAT MÜDÜRÜ
SERDAR SALBAŞ	1. BÖLGE SATIŞ MÜDÜRÜ
BÜLENT YILDIZ	2. BÖLGE SATIŞ MÜDÜRÜ
MUSTAFA RÜŞTÜ UZ	3. BÖLGE SATIŞ MÜDÜRÜ
NİHAT KÖŞGER	4. BÖLGE SATIŞ MÜDÜRÜ



## GEBZE TAŞYÜNÜ, STYROPOR VE FOAMBOARD ÜRETİM TESİSLERİ

ÖMER MEHMET ARUN  
MEHMET BEZZAZOĞLU  
ALİ RIZA ÖZKAN  
GÖKHAN SERİN  
EŞREF BİNGÖL

İŞLETME MÜDÜRÜ (TAŞYÜNÜ)  
İŞLETME MÜDÜRÜ (PLASTİKLER)  
TAŞYÜNÜ İMALAT MÜDÜRÜ  
KALİTE GÜVENCE MÜDÜRÜ  
AR-GE MÜDÜRÜ

## TARSUS CAMYÜNÜ ÜRETİM TESİSİ

KORAY MAHMUT TEMUÇİN  
TİMUR ARAS  
TEFİK YILDIZ  
RAMAZAN TOK  
ŞÜKRÜ SAKARYA

İŞLETME MÜDÜRÜ  
MUHASEBE VE İDARİ İŞL. MÜDÜRÜ  
İMALAT MÜDÜRÜ  
BAKIM VE YARDIMCI İŞLETMELER MÜDÜRÜ  
İMALAT EKİP LİDERİ

## ÜMRANIYE TEKİZ PANEL ÜRETİM TESİSİ

BÜLENT TOPÇU  
HAKAN İMREN  
İBRAHİM ERYILMAZ

İŞLETME MÜDÜRÜ  
İNSAN KAYNAKLARI VE İDARİ İŞLER EKİP LİDERİ  
MUHASEBE EKİP LİDERİ

## ESKİŞEHİR KAUKUK VE POLİETİLEN ÜRETİM TESİSİ

ENGİN AK

ÜRETİM MÜDÜRÜ

*31.12.2008 itibariyle Sermaye Piyasası Kurulu Tebliğlerine göre hesaplanan kıdem tazminatı yükümlülüğümüzde 182.089, - TL'lik bir artış meydana gelmiş olup bu tutar bilançomuzun uzun vadeli borçlar kalemine dahil edilmiştir.*

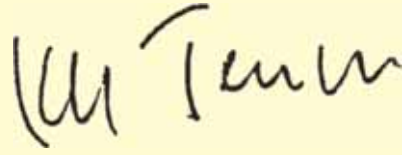
*Şirketimiz personeline ve işçilerine genel kabul görmüş yan ödemeler yapılmaktadır ve Şirketimizde sendika üyesi personel bulunmamaktadır.*

*2008 yılında haksız fiillerden doğan tazminat ve vergi cezaları yoktur.*

*Şirketimizin resmi veya özel önemli bir uyuşmazlığı yoktur.*

## KÂR DAĞITIM ÖNERİSİ VE SONUÇ

Sermaye Piyasası Kurulu'nun Seri XI, No:29 sayılı tebliği uyarınca 31.12.2008 tarihi itibariyle tanzim etmiş bulunduğumuz mali tablolar ve dipnotlarda da görüldüğü üzere, gelir tablomuzda 44.265.666,27 TL net kârımız mevcuttur. Bu kârdan Türk Ticaret Kanunu, Sermaye Piyasası Kanunu ve Ana Sözleşmemize göre ortaklarımıza ödenmiş 24.534.143,35 TL tutarındaki sermayemiz üzerinden, nakit 39.000.000,- TL temettü dağıtılmasını, 3.777.329,28 TL'lik kısmının 2. tertip yasal yedek akçelere, 1.488.336,99 TL'lik kısmının ise olağanüstü yedek akçelere nakledilmesini, böylece tam mükellef kurumlar ile Türkiye'de bir işyeri veya daimi temsilci aracılığı ile kâr payı elde eden dar mükellef kurum ortaklarımıza %158,96 nisbetinde ve 1,00 TL'lik nominal değerde hisse senedine 1,58962 TL brüt = net nakit temettü ödenmesini, diğer hissedarlarımıza brüt %158,96; net %135.12 nisbetinde ve 1,00 TL'lik nominal değerde hisse senedine 1,58962 TL; net 1,35117 TL nakit temettü ödenmesini ve temettü dağıtımına 25 Mart 2009 tarihinde başlanmasını arz ve teklif ederiz. Şirketimizin bugüne kadar olduğu gibi bundan sonraki yıllarda da başarılı ve hayırlı neticelere ulaşması dileğiyle Yönetim Kurulumuz adına siz değerli hissedarlarımızı tekrar saygı ile selamlar, Şirketimizin başarılı neticelere ulaşmasında emeği geçen tüm Personelimize ve İdarecilerimize huzurunuzda teşekkür ederiz.



Yönetim Kurulu Başkanı

KENT DOUGLAS JENSEN



## İZOCAM TİCARET VE SANAYİ A.Ş. DENETÇİLER RAPORU

### İZOCAM TİCARET VE SANAYİ A.Ş. GENEL KURULU'NA

Şirketin 2008 yılı hesap dönemi ile ilgili denetim çalışmalarımızın sonuçları aşağıda yüksek görüşlerinize sunulmuştur.

1. Şirket, Sermaye Piyasası Kanunu ve ilgili mevzuat çerçevesi içinde yürüttüğü faaliyet konularında başarılı bir dönem geçirmiştir.
2. Türk Ticaret Kanunu ve ilgili mevzuat gereğince tutulması zorunlu defter ve kayıtların kanunların icaplarına uygun bir şekilde tutulduğu ve kayıtları tevsik edici belgelerin muntazam bir şekilde muhafaza edildiği görülmüştür.
3. Görüşümüze göre Vergi Usul Kanunu'na uygun olarak düzenlenen mali tablolar ve Sermaye Piyasası Kurulu tarafından yayımlanmış genel kabul görmüş muhasebe ilkelerine uygun olarak hazırlanan 31.12.2008 tarihi itibarıyla düzenlenmiş mali tablolar Şirketin anılan tarihteki gerçek mali durumu ile anılan döneme ait gerçek faaliyet sonuçlarını doğru bir biçimde yansıtmaktadır.
4. Şirket yönetimi ile ilgili kararların usulüne uygun şekilde tutulan karar defterine geçirildiği görülmüştür.


Netice olarak, Yönetim Kurulu tarafından hazırlanmış bulunan raporda özetlenen şirket çalışmaları ile Sermaye Piyasası Kurulu tarafından yayımlanmış genel kabul görmüş muhasebe ilkelerine uygun olarak hazırlanan mali tabloların ve Yönetim Kurulu'nun kârın dağıtımı ile ilgili önerilerinin tasvibini Genel Kurul'un yüksek görüşlerine sunarız.

Saygılarımızla,

İstanbul, 27 Şubat 2009



ÜMÜT AK



AHMET SEZER ENGİN

# İZOCAM TİCARET VE SANAYİ ANONİM ŞİRKETİ'NİN 1 OCAK - 31 ARALIK 2008 HESAP DÖNEMİNE AİT BAĞIMSIZ DENETİM RAPORU

## **İzocam Ticaret ve Sanayi Anonim Şirketi Yönetim Kurulu'na,**

İzocam Ticaret ve Sanayi Anonim Şirketi'nin ("Şirket") 31 Aralık 2008 tarihi itibarıyla hazırlanan ve ekte yer alan bilançosunu, aynı tarihte sona eren yıla ait gelir tablosunu, öz sermaye değişim tablosunu ve nakit akım tablosunu, önemli muhasebe politikalarının özetini ve dipnotları denetlemiş bulunuyoruz.

## **Finansal Tablolara İlgili Olarak İşletme Yönetiminin Sorumluluğu**

İşletme yönetimi finansal tabloların Sermaye Piyasası Kurulunca yayımlanan finansal raporlama standartlarına göre hazırlanması ve dürüst bir şekilde sunumundan sorumludur. Bu sorumluluk, finansal tabloların hata ve/veya hile ve usulsüzlükten kaynaklanan önemli yanlışlıklar içermeyecek biçimde hazırlanarak, gerçeği dürüst bir şekilde yansıtmasını sağlamak amacıyla gerekli iç kontrol sisteminin tasarlanmasını, uygulanmasını ve devam ettirilmesini, koşulların gerektirdiği muhasebe tahminlerinin yapılmasını ve uygun muhasebe politikalarının seçilmesini içermektedir.

## **Bağımsız Denetim Kuruluşunun Sorumluluğu**

Sorumluluğumuz, yaptığımız bağımsız denetime dayanarak bu finansal tablolar hakkında görüş bildirmektir. Bağımsız denetimimiz, Sermaye Piyasası Kurulunca yayımlanan bağımsız denetim standartlarına uygun olarak gerçekleştirilmiştir. Bu standartlar, etik ilkelere uyulmasını ve bağımsız denetimin, finansal tabloların gerçeği doğru ve dürüst bir biçimde yansıtmayı yansıtmadığı konusunda makul bir güvenceyi sağlamak üzere planlanarak yürütülmesini gerektirmektedir. Bağımsız denetimimiz, finansal tablolardaki tutarlar ve dipnotlar ile ilgili bağımsız denetim kanıtı toplamak amacıyla, bağımsız denetim tekniklerinin kullanılmasını içermektedir. Bağımsız denetim tekniklerinin seçimi, finansal tabloların hata ve/veya hileden ve usulsüzlükten kaynaklanıp kaynaklanmadığı hususu da dahil olmak üzere önemli yanlışlık içerip içermediğine dair risk değerlendirmesini de kapsayacak şekilde, mesleki kanaatimize göre yapılmıştır. Bu risk değerlendirmesinde, işletmenin iç kontrol sistemi göz önünde bulundurulmuştur. Ancak, amacımız iç kontrol sisteminin etkinliği hakkında görüş vermek değil, bağımsız denetim tekniklerini koşullara uygun olarak tasarlamak amacıyla, işletme yönetimi tarafından hazırlanan finansal tablolar ile iç kontrol sistemi arasındaki ilişkiyi ortaya koymaktır. Bağımsız denetimimiz, ayrıca işletme yönetimi tarafından benimsenen muhasebe politikaları ile yapılan önemli muhasebe tahminlerinin ve finansal tabloların bir bütün olarak sunumunun uygunluğunun değerlendirilmesini içermektedir. Bağımsız denetim sırasında temin ettiğimiz bağımsız denetim kanıtlarının, görüşümüzün oluşturulmasına yeterli ve uygun bir dayanak oluşturduğuna inanıyoruz.

## **Görüş**

Görüşümüze göre, ilişikteki finansal tablolar, İzocam Ticaret ve Sanayi Anonim Şirketi'nin 31 Aralık 2008 tarihi itibarıyla finansal durumunu, aynı tarihte sona eren yıla ait finansal performansını ve nakit akımlarını, Sermaye Piyasası Kurulunca yayımlanan finansal raporlama standartları (bakınız dipnot 2) çerçevesinde doğru ve dürüst bir biçimde yansıtmaktadır.

Akis Bağımsız Denetim ve Serbest Muhasebeci Mali Müşavirlik AŞ



Ruşen Fikret Selamet,  
Sorumlu Ortak, Başdenetçi  
İstanbul, 3 Mart 2009



**ARIF NURİ BULUT**  
Genel Müdür

**FATİH ÖKTEM**  
Genel Müdür Yardımcısı - Pazarlama

**HASAN BASRİ ERÖKTEM**  
Genel Müdür Yardımcısı - Mali, İdari

**İZOCAM TİCARET VE SANAYİ ANONİM ŞİRKETİ**  
**31 ARALIK 2008 TARİHİ İTİBARIYLA**  
**FİNANSAL TABLOLAR VE DİPNOTLARI**

---

# İZOCAM TİCARET VE SANAYİ ANONİM ŞİRKETİ

Organize San. Bölgesi 3. Cadde No: 4 Yukarı Dudullu 34775 Ümraniye - İSTANBUL

## 31 ARALIK 2008 VE 2007 TARİHLERİ İTİBARIYLA BİLANÇOLAR

EK-1

(Tutarlar aksi belirtilmedikçe Yeni Türk Lirası ("YTL") olarak gösterilmiştir.)

VARLIKLAR	Dipnot Referansları	Bağımsız Denetimden Geçmiş	
		2008	2007
<b>Dönen Varlıklar</b>		<b>113.058.727</b>	<b>120.203.501</b>
Nakit ve Nakit Benzerleri	4	29.975.676	34.578.198
Ticari Alacaklar	6	61.295.895	63.872.819
<i>İlişkili Taraflardan Ticari Alacaklar</i>	<i>25</i>	<i>81.756</i>	<i>117.274</i>
<i>Diğer Ticari Alacaklar</i>		<i>61.214.139</i>	<i>63.755.545</i>
Stoklar	8	21.150.103	20.720.688
Diğer Dönen Varlıklar	14	637.053	1.031.796
<b>Duran Varlıklar</b>		<b>69.604.141</b>	<b>76.016.737</b>
Diğer Alacaklar	7	2.804	2.804
Maddi Duran Varlıklar	9	69.542.874	75.957.222
Maddi Olmayan Duran Varlık.	10	58.183	56.368
Diğer Duran Varlıklar	14	280	343
<b>TOPLAM VARLIKLAR</b>		<b>182.662.868</b>	<b>196.220.238</b>



# İZOCAM TİCARET VE SANAYİ ANONİM ŞİRKETİ

Organize San. Bölgesi 3. Cadde No: 4 Yukarı Dudullu 34775 Ümraniye - İSTANBUL

## 31 ARALIK 2008 VE 2007 TARİHLERİ İTİBARIYLA BİLANÇOLAR

EK-1

(Tutarlar aksi belirtilmedikçe Yeni Türk Lirası ("YTL") olarak gösterilmiştir.)

Bağımsız Denetimden Geçmiş

Dipnot Referansları	2008	2007
<b>KAYNAKLAR</b>		
<b>Kısa Vadeli Yükümlülükler</b>	<b>23.109.264</b>	<b>24.045.278</b>
Finansal Borçlar	5	--
Ticari Borçlar	6	17.639.565
İlişkili Taraflardan Ticari Borçlar	25	484.780
Diğer Ticari Borçlar	--	17.154.785
Diğer Borçlar	7	31.240
Dönem Karı Vergi Yükümlülüğü	23	3.048.369
Borç Karşılıkları	11	149.029
Diğer Kısa Vadeli Yükümlülükler	14	2.241.061
<b>Uzun Vadeli Yükümlülükler</b>	<b>6.505.900</b>	<b>6.392.922</b>
Çalışanlara Sağlanan Faydalara İlişkin Karşılıklar	13	4.061.424
Ertelenmiş Vergi Yükümlülüğü	23	2.444.476
<b>ÖZKAYNAKLAR</b>	<b>153.047.704</b>	<b>165.782.038</b>
Ödenmiş Sermaye	15	24.534.143
Sermaye Enflasyon Düzeltmesi Farkları	15	25.856.460
Hisse Senetleri İhraç Primleri	15	1.092
Kardan Ayrılan Kısıtlanmış Yedekler	15	17.906.498
Geçmiş Yıllar Karları		40.483.845
Net Dönem Karları		44.265.666
<b>TOPLAM KAYNAKLAR</b>	<b>182.662.868</b>	<b>196.220.238</b>

# İZOCAM TİCARET VE SANAYİ ANONİM ŞİRKETİ

Organize San. Bölgesi 3. Cadde No: 4 Yukarı Dudullu 34775 Ümraniye - İSTANBUL

## 31 ARALIK 2008 TARİHİNDE SONA EREN YILA AİT GELİR TABLOSU

EK-2

(Tutarlar aksi belirtilmedikçe Yeni Türk Lirası ("YTL") olarak gösterilmiştir.)

Dipnot Referansları	Bağımsız Denetimden Geçmiş		
	2008	2007	
Satış Gelirleri	16	247.589.198	253.090.630
Satışların Maliyeti (-)	16	(162.450.680)	(157.272.781)
<b>BRÜT KAR</b>		<b>85.138.518</b>	<b>95.817.849</b>
Pazarlama Satış ve Dağıtım Giderleri	17	(27.053.112)	(22.718.968)
Genel Yönetim Giderleri (-)	18	(11.464.520)	(8.941.167)
Diğer Faaliyet Gelirleri	20	353.692	1.417.421
Diğer Faaliyet Giderleri (-)	20	(679.590)	(5.306.004)
<b>FAALİYET KARI</b>		<b>46.294.988</b>	<b>60.269.131</b>
Finansal Gelirler	21	13.180.895	10.958.704
Finansal Giderler (-)	22	(4.169.991)	(6.301.930)
<b>VERGİ ÖNCESİ KAR</b>		<b>55.305.892</b>	<b>64.925.905</b>
Dönem Vergi Gideri	23	(11.192.741)	(13.129.951)
Ertelenmiş Vergi Geliri / (Gideri)	23	152.515	(104.794)
<b>NET DÖNEM KARI</b>		<b>44.265.666</b>	<b>51.691.160</b>
<b>HİSSE BAŞINA KAZANÇ ("Ykr")</b>	24	<b>0.01804</b>	<b>0.02107</b>

İlişikteki notlar bu finansal tabloların ayrılmaz parçasıdır.

## İZOCAM TİCARET VE SANAYİ ANONİM ŞİRKETİ

Organize San. Bölgesi 3. Cadde No: 4 Yukarı Dudullu 34775 Ümraniye - İSTANBUL

### 31 ARALIK 2008 TARİHİNDE SONA EREN YILA AİT ÖZSERMAYE DEĞİŞİM TABLOSU

EK-3

(Tutarlar aksi belirtilmedikçe Yeni Türk Lirası ("YTL") olarak gösterilmiştir.)

#### Kardan Ayrılan Kısıtlanmış Yedekler

	Dipnot	Sermaye	Sermaye Enflasyon Düzeltilmesi Farkları	Hisse Senetleri İhraç Primi	Yasal Yedekler	Özel Yedekler	Toplam	Geçmiş Yıllar Karları	Net Dönem Karı	Toplam Özkaynaklar
<b>1 Ocak 2007 İtibariyle Bakiyeler</b>		<b>24.534.143</b>	<b>25.856.460</b>	<b>1.092</b>	<b>6.404.304</b>	<b>46</b>	<b>6.404.350</b>	<b>41.308.130</b>	<b>60.986.703</b>	<b>159.090.878</b>
Yedeklere Transfer		--	--	--	5.924.819	--	5.924.819	55.061.884	(60.986.703)	--
Dağıtılan Temettü		--	--	--	--	--	--	(45.000.000)	--	(45.000.000)
Net Dönem Karı		--	--	--	--	--	--	--	51.691.160	51.691.160
<b>31 Aralık 2007 İtibariyle Bakiyeler</b>	<b>15</b>	<b>24.534.143</b>	<b>25.856.460</b>	<b>1.092</b>	<b>12.329.123</b>	<b>46</b>	<b>12.329.169</b>	<b>51.370.014</b>	<b>51.691.160</b>	<b>165.782.038</b>
Yedeklere Transfer	15	-	--	--	5.577.329	--	5.577.329	46.113.831	(51.691.160)	--
Dağıtılan Temettü	15	-	--	--	--	--	--	(57.000.000)	--	(57.000.000)
Net Dönem Karı		-	--	--	--	--	--	--	44.265.666	44.265.666
<b>31 Aralık 2008 İtibariyle Bakiyeler</b>	<b>15</b>	<b>24.534.143</b>	<b>25.856.460</b>	<b>1.092</b>	<b>17.906.452</b>	<b>46</b>	<b>17.906.498</b>	<b>40.483.845</b>	<b>44.265.666</b>	<b>153.047.704</b>

İlişkitedeki notlar bu finansal tabloların ayrılmaz parçasıdır.

# İZOCAM TİCARET VE SANAYİ ANONİM ŞİRKETİ

Organize San. Bölgesi 3. Cadde No: 4 Yukarı Dudullu 34775 Ümraniye - İSTANBUL

## 31 ARALIK 2008 TARİHİNDE SONA EREN YILA AİT NAKİT AKIM TABLOLARI

EK-4

(Tutarlar aksi belirtilmedikçe Yeni Türk Lirası ("YTL") olarak gösterilmiştir.)

### Bağımsız Denetimden Geçmiş

Dipnot Referansları	31 Aralık 2008	31 Aralık 2007
<b>Esas Faaliyetlerinden Sağlanan Nakit Akımı</b>		
Net Dönem Karı	44.265.666	51.691.160
<b>Düzeltilmeler:</b>		
Amortisman ve İtfa Payları	9.10	12.074.576
Kurumlar Vergisi Karşılığı	23	11.192.741
Ertelenen Vergi	23	(152.515)
Kıdem Tazminatı Karşılıklarındaki Artış	13	780.505
Kullanılmamış İzin Karşılığındaki Artış		83.404
Faiz Geliri	21	(7.632.349)
Faiz Gideri	22	490.067
Maddi Varlık Değer Düşüklüğü	20	--
Maddi Varlık Satışlarından Kaynaklanan (karlar)/zararlar-net	20	106.160
Şüpheli Alacak Karşılığı	6	268.452
Diğer Nakit Olmayan Karşılık Giderleri		87.225
<b>İşletme Sermayesindeki Değişiklerden Önceki Faaliyet Karı</b>	<b>61.563.932</b>	<b>72.437.037</b>
Ticari Alacaklardaki Azalış / (Artış)	6	2.272.954
İlişkili Taraflardan Alacaklardaki Azalış	25	35.518
Diğer Alacaklardaki Artış		--
Stoklardaki Artış / (Azalış)	8	(429.415)
Diğer Dönen Varlıklardaki Artış / (Azalış)	14	394.806
Ticari Borçlardaki Artış / (Azalış)	6	1.868.240
İlişkili Taraflardan Borçlardaki Artış / (Azalış)	25	(22.988)
Diğer Borçlardaki Azalış		14.130

İlişikteki notlar bu finansal tabloların ayrılmaz parçasıdır.

# İZOCAM TİCARET VE SANAYİ ANONİM ŞİRKETİ

Organize San. Bölgesi 3. Cadde No: 4 Yukarı Dudullu 34775 Ümraniye - İSTANBUL

## 31 ARALIK 2008 TARİHİNDE SONA EREN YILA AİT NAKİT AKIM TABLOLARI

EK-4

(Tutarlar aksi belirtilmedikçe Yeni Türk Lirası ("YTL") olarak gösterilmiştir.)

### Bağımsız Denetimden Geçmiş

	Dipnot Referansları	31 Aralık 2008	31 Aralık 2007
Diğer Yükümlülüklerdeki Artış / (Azalış)	14	725.235	(274.944)
Ödenen Kurumlar Vergileri		(11.824.682)	(11.842.052)
Ödenen Faiz		(490.067)	(690.682)
Ödenen Kıdem Tazminatı	13	(598.416)	(335.064)
<b>İşletme Faaliyetlerinde Kullanılan Net Nakit Yatırım Faaliyetleri</b>		<b>53.509.247</b>	<b>38.915.796</b>
Maddi ve Maddi Olmayan Varlık Alımları	9.10	(5.812.109)	(10.894.247)
Maddi ve Maddi Olmayan Varlık Satışlarından Sağlanan Nakit		43.906	106.215
<b>Yatırım Faaliyetlerinde Kullanılan Net Nakit Finansman Faaliyetleri</b>		<b>(5.768.203)</b>	<b>(10.788.032)</b>
Finansal Borçlar ve Diğer Finansal Yükümlülüklerdeki Azalış		(3.005.078)	(12.282.026)
Ödenen Temettüleri	15	(56.970.838)	(44.974.454)
Alınan Faiz, Net		7.575.556	8.156.855
<b>Finansman Faaliyetlerinde Kullanılan Net Nakit</b>		<b>(52.400.360)</b>	<b>(49.099.625)</b>
Nakit ve Nakit Benzeri Değerlerdeki Net Azalış		(4.659.316)	(20.971.861)
<b>Nakit ve Nakit Benzeri Değerlerin Dönem Başı Bakiyesi</b>		<b>34.527.181</b>	<b>55.499.042</b>
<b>Nakit ve Nakit Benzeri Değerlerin Dönem Sonu Bakiyesi</b>	<b>4</b>	<b>29.867.865</b>	<b>34.527.181</b>

İlişikteki notlar bu finansal tabloların ayrılmaz parçasıdır.

# İZOCAM TİCARET VE SANAYİ ANONİM ŞİRKETİ

Organize San. Bölgesi 3. Cadde No: 4 Yukarı Dudullu 34775 Ümraniye - İSTANBUL

## 31 ARALIK 2008 TARİHİ İTİBARIYLA VE AYNI TARİHTE SONA EREN YILA AİT FİNANSAL TABLOLARA İLİŞKİN AÇIKLAYICI NOTLAR

(Tutarlar aksi belirtilmedikçe Yeni Türk Lirası ("YTL") olarak gösterilmiştir.)

### NOT 1 - ŞİRKET'İN ORGANİZASYONU VE FAALİYET KONUSU

İzocam Ticaret ve Sanayi Anonim Şirketi ("İzocam" ya da "Şirket") 1965 yılında kurulmuş olup fiili faaliyet konusu, inorganik ve organik izolasyon malzemeleri (camyünü ve taş yünü-mineral yünler ile expanded ve extruded polistrenler, elastomerik kauçuklar, polietilen, izolasyonlu ve izolasyonsuz çatı ve cephe panelleri, ara bölmeler ve asma tavan) imalatı ve ticaretidir.

Koç Holding Anonim Şirketi ("Koç Holding"), Semahat S. Arsel, Suna Kırac, Rahmi M. Koç, Mustafa V. Koç, M. Ömer Koç, Y. Ali Koç, Temel Ticaret ve Yatırım Anonim Şirketi ("Temel Ticaret"), Koç Yapı Malzemeleri Ticaret Anonim Şirketi ("Koç Yapı"), Rahmi M. Koç ve Mahdumları Maden, İnşaat, Turizm, Ulaştırma, Yatırım ve Ticaret A.Ş. ("RMK Maden") (bundan sonra ve burada "Satıcılar" diye ifade edilecektir) ile Compagnie de Saint Gobain Grubu Şirketi olan Saint Gobain Isover ve Alghanim Grubu Şirketi olan Alamana Industries Co. S.A.K. ("Alıcılar") arasında 5 Eylül 2006 tarihinde, Satıcılar'ın İzocam'da sahip olduğu şirket sermayesinin %61.1935'ini temsil eden hisselerinin satışı amacı ile hisse devir sözleşmesi ("Hisse Devir Sözleşmesi") imzalanmıştır. İzocam'ın sermayesinin %53.5588'ine tekabül eden 1,314,020,534 adet hisse, Hisse Devir Sözleşmesi uyarınca, kapanış tarihi olan 29 Kasım 2006 tarihinde, Alıcılar tarafından kurulmuş olan İzocam Holding Anonim Şirketi'ne ("İzocam Holding") (eski tüzel kişi ünvanı İzocam İzolasyon Holding Anonim Şirketine) ile devir ve temlik edilmiştir.

Koç Yapı ve Temel Ticaret'e ait olan ve İzocam'ın sermayesinin %7.6347'sine tekabül eden 187,309,862 adet hisse üzerinde ise, 29 Kasım 2006 tarihli intifa sözleşmesi ile intifa hakkı tesis edilmiştir ve bu hisseler 10 Temmuz 2007 tarihinde İzocam Holding'e devredilmiştir.

İzocam Holding, İzocam'ın sermayesinin %38.8065'ini oluşturan toplam 9,520,839.39 Yeni Türk Lirası ("YTL") nominal değerli, 1.00 YTL nominal değerde 9,520,839.39 adet Şirket hisselerinin çağrı yolu ile toplanması için 13 Aralık 2006 tarihinde Sermaye Piyasası Kurulu'na ("SPK") başvuruda bulunmuştur. Çağrı işlemi 19 Şubat 2007 tarihinde sona ermiş olup, çağrı yoluyla toplanan hisselerle birlikte, İzocam Holding'in İzocam'daki payı %86.30 olmuştur. İzocam Holding, Compagnie de Saint Gobain Grubu ve Alghanim Grubu'nun birlikte kurduğu müşterek yönetime tabi bir ortaklık olup, yüzde 50 oranında paylara sahiptir.

31 Aralık 2008 tarihi itibarıyla, İzocam Holding'in Koç Grubu'ndan almış olduğu ve İMKB'de işlem görmeyen ve İzocam'ın sermayesinin yüzde 61.1574'üne tekabül eden 1.501.330.396 adet hisseye ilaveten, İMKB'de işlem gören ve İzocam'ın sermayesinin yüzde 33.9126'sına tekabül eden 831.117.304 adet hisse ile birlikte İzocam Holding'in payı yüzde 95.07'dir.

## İZOCAM TİCARET VE SANAYİ ANONİM ŞİRKETİ

Organize San. Bölgesi 3. Cadde No: 4 Yukarı Dudullu 34775 Ümraniye - İSTANBUL

### 31 ARALIK 2008 TARİHİ İTİBARIYLA VE AYNI TARİHTE SONA EREN YILA AİT FİNANSAL TABLOLARA İLİŞKİN AÇIKLAYICI NOTLAR

(Tutarlar aksi belirtilmedikçe Yeni Türk Lirası ("YTL") olarak gösterilmiştir.)

Şirket, faaliyetlerinin bir kısmını, ilişkili taraf olan Saint Gobain Grubu ve Alghanim Grubu şirketleriyle yapmaktadır. Şirket'in hem müşterisi konumunda hem de tedarikçisi konumunda ilişkili tarafları mevcuttur (Dipnot 25). Şirket, ("SPK") kayıtlıdır ve hisseleri, İstanbul Menkul Kıymetler Borsa'sında ("İMKB") 15 Nisan 1981 tarihinden beri işlem görmektedir. 31 Aralık 2008 tarihi itibarıyla, İMKB'de %38.85 oranında hissesi işlem görmektedir.

31 Aralık 2008 tarihi itibarıyla, Şirket'in bünyesinde ortalama 195 beyaz yakalı, 252 mavi yakalı olmak üzere toplam 447 kişi istihdam edilmektedir.

Şirket'in kayıtlı olduğu adresi aşağıdaki gibidir:

Organize Sanayi Bölgesi 3. Cadde No.4 Yukarıdudullu 34775 Ümraniye İSTANBUL

Şirket'in idare merkezi'nin adresi aşağıdaki gibidir:

Dilovası Mevkii 41455 Gebze/Kocaeli

# İZOCAM TİCARET VE SANAYİ ANONİM ŞİRKETİ

Organize San. Bölgesi 3. Cadde No: 4 Yukarı Dudullu 34775 Ümraniye - İSTANBUL

## 31 ARALIK 2008 TARİHİ İTİBARIYLA VE AYNI TARİHTE SONA EREN YILA AİT FİNANSAL TABLOLARA İLİŞKİN AÇIKLAYICI NOTLAR

(Tutarlar aksi belirtilmedikçe Yeni Türk Lirası ("YTL") olarak gösterilmiştir.)

### NOT 2 - FİNANSAL TABLOLARIN SUNUMUNA İLİŞKİN ESASLAR

#### 2.1 Sunuma İlişkin Temel Esaslar

##### 2.1.1 Uygunluk beyanı

Şirket, muhasebe kayıtlarını Tek Düzen Hesap Planı, Türk Ticaret Kanunu ve Türk Vergi Kanunları'na uygun olarak tutmakta ve yasal finansal tablolarını da buna uygun olarak YTL bazında hazırlamaktadır.

Şirket'in finansal tabloları, SPK tarafından yayımlanan muhasebe ve raporlama ilkelerine ("SPK Finansal Raporlama Standartları") uygun olarak hazırlanmıştır. SPK, Seri XI 29 No. sayılı "Sermaye Piyasasında Finansal Raporlamaya İlişkin Esaslar Tebliği" ("Seri XI 29 numaralı Tebliği") ile işletmeler tarafından düzenlenecek finansal raporlar ile bunların hazırlanması ve ilgililere sunulmasına ilişkin ilke, usul ve esasları belirlemiştir. Bu Tebliği, 1 Ocak 2008 tarihinden sonra başlayan hesap dönemlerine ait ilk ara dönem finansal tablolardan geçerli olmak üzere yürürlüğe girmiştir ve bu Tebliği ile birlikte Seri XI, No 25 "Sermaye Piyasasında Muhasebe Standartları Hakkında Tebliği" ("Seri XI 25 numaralı tebliği") yürürlükten kaldırılmıştır. Bu tebliğe istinaden, işletmeler finansal tablolarını Avrupa Birliği tarafından kabul edilen haliyle uluslararası finansal raporlama standartları'na ("UMS/UFRS") göre hazırlamaları gerekmektedir. Ancak Avrupa Birliği tarafından kabul edilen UMS/UFRS'nin Uluslararası Muhasebe Standartları Kurulu ("UMSK") tarafından yayımlananlardan hakları Türkiye Muhasebe Standartları Kurulu ("TMSK") tarafından ilan edilinceye kadar UMS/UFRS'ler uygulanacaktır. Bu kapsamda, benimsenen standartlara aykırı olmayan, TMSK tarafından yayınlanan Türkiye Muhasebe / Finansal Raporlama Standartları ("TMS/TFRS") esas alınacaktır. Şirket, 9 Nisan 2008 tarihli Seri XI 29 numaralı tebliği ile yürürlükten kaldırılan Seri XI 25 ve 27 numaralı tebliğler uyarınca alternatif olarak UMSK tarafından çıkarılmış uluslararası muhasebe standartları ("UMS") uygulamasının da, SPK Muhasebe Standartlarına uyulmuş sayılacağına istinaden önceki dönem finansal tablolarını XI 25 ve 27 numaralı tebliğler çerçevesinde UMS'ye uygun olarak hazırlamıştır.

Rapor tarihi itibarıyla, Avrupa Birliği tarafından kabul edilen UMS/UFRS'nin UMSK tarafından yayımlananlardan farkları TMSK tarafından henüz ilan edilmediğinden dolayı, ilişikteki finansal tablolar Seri XI 29 numaralı tebliği çerçevesinde TMS/TFRS'ye esas alınarak hazırlanmış olup finansal tablolar ve dipnotlar, SPK tarafından 9 Nisan 2008 tarihli tebliği ile uygulanması tavsiye edilen formata uygun olarak sunulmuştur.

Şirket'in ilişikteki finansal tabloları, 3 Mart 2009 tarihinde şirket yönetim kurulu tarafından onaylanmıştır. İlişikteki finansal tabloları değiştirme yetkisine, şirket'in genel kurulu ve/veya yasal otoriteler sahiptir.

##### 2.1.2 Finansal tabloların hazırlanış şekli

SPK'nın 17 Mart 2005 tarih ve 11/367 sayılı kararı uyarınca, Türkiye'de faaliyette bulunan ve SPK Muhasebe Standartları'na (UMS/UFRS uygulamasını benimseyenler dahil) uygun olarak finansal tablo hazırlayan şirketler için, 1 Ocak 2005 tarihinden itibaren geçerli olmak üzere enflasyon muhasebesi uygulamasına son verilmiştir. Buna istinaden, 1 Ocak 2005 tarihinden itibaren TMSK tarafından yayımlanmış 29 No'lu "Yüksek Enflasyonlu Ekonomilerde Finansal Raporlama" standardı ("TMS 29") uygulanmamıştır.



# İZOCAM TİCARET VE SANAYİ ANONİM ŞİRKETİ

Organize San. Bölgesi 3. Cadde No: 4 Yukarı Dudullu 34775 Ümraniye - İSTANBUL

## 31 ARALIK 2008 TARİHİ İTİBARIYLA VE AYNI TARİHTE SONA EREN YILA AİT FİNANSAL TABLOLARA İLİŞKİN AÇIKLAYICI NOTLAR

(Tutarlar aksi belirtilmedikçe Yeni Türk Lirası ("YTL") olarak gösterilmiştir.)

Özkaynak kalemlerinden, hisse senetleri ihraç primleri, yasal yedekler ve özel yedekler bilançoda Türk Ticaret Kanunu'na göre belirlenen değerleri ile yansıtılmış olup, bu kalemlere ilişkin 31 Aralık 2004 tarihi itibariyle yapılmış enflasyon düzeltmesi hakları geçmiş yıl karları içinde gösterilmiştir.

Finansal tablolar makul değerleri ile gösterilen finansal varlık ve yükümlülüklerin dışında, tarihin maliyet esasını temel alınarak YTL olarak hazırlanmıştır.

### 2.1.3 Fonksiyonel ve raporlanan para birimi

Finansal tablolar şirket'in fonksiyonel para birimi olan YTL cinsinden sunulmuştur. Tüm mali bilgiler aksi belirtilmedikçe YTL olarak gösterilmiştir. YTL dışındaki para birimleri ile ilgili bilgiler aksi belirtilmedikçe tam olarak belirtilmiştir.

### 2.1.4 Karşılaştırmalı bilgiler

İlişikteki finansal tablolar, Şirket'in finansal durumu, performansı ve nakit akımındaki eğilimleri belirleyebilmek amacıyla, önceki dönemle karşılaştırmalı hazırlanmaktadır.

Şirket, SPK'nın Seri XI 25 ve 27 numaralı Tebliğ'leri uyarınca sunumunu yaptığı önceki dönem finansal tablo ve dipnotlarında, tutarlılık ilkesi gereğince; SPK'nın 9 Nisan 2008 tarihli Seri XI 29 numaralı Tebliğ'ine göre aşağıdaki sınıflamaları yapmıştır.

31 Aralık 2007 tarihinde sona eren yıla ait bilançoda, 117.274 YTL tutarındaki ilişkili taraflardan alacaklar ticari alacaklar altında sunulmuştur.

31 Aralık 2007 tarihinde sona eren yıla ait bilançoda, stoklar altında takip edilen 440.419 YTL tutarındaki verilen sipariş avansları, maddi varlıklar altında takip edilen 232.747 YTL tutarındaki verilen avanslar, diğer alacaklar kalemi altında takip edilen 6.241 YTL tutarındaki iş avansları, 5.869 YTL tutarındaki personelden alacaklar ve 200 YTL tutarındaki diğer alacaklar, diğer cari/dönen varlıklar kalemi altında takip edilen 171.987 YTL tutarındaki ihraç edilen mal Katma Değer Vergisi ("KDV"), 134.157 YTL tutarındaki mahsup ve iade edilecek vergi ve fonlar, 37.388 YTL tutarındaki gelecek aylara ait giderler ve 2.788 YTL tutarındaki diğer cari varlıklar, diğer dönen varlıklar altında sunulmuştur. 31 Aralık 2007 tarihinde sona eren yıla ait bilançoda diğer cari varlıklar altında takip edilen 343 YTL tutarındaki gelecek aylara ait giderler, diğer duran varlıklar altında sunulmuştur.

31 Aralık 2007 tarihinde sona eren yıla ait bilançoda, ticari borç'lar altında takip edilen 10.081 YTL tutarındaki alınan depozito ve teminatlar ve 7.029 YTL tutarındaki diğer ticari borçlar, diğer borç'lar altında sunulmuştur.

31 Aralık 2007 tarihinde sona eren yıla ait bilançoda, 478.606 YTL tutarındaki ilişkili taraflara borçlar ticari borçlar altında sunulmuştur.

31 Aralık 2007 tarihinde sona eren yıla ait bilançoda, kısa vadeli borç karşılıkları altında takip edilen 13.129.951 YTL tutarındaki dönem karı vergi ve yasal yükümlülükler karşılığı ve 9.449.641 YTL tutarındaki peşin ödenen vergi tutarının netlenmiş tutarı dönem karı vergi yükümlülüğü altında sunulmuştur.

31 Aralık 2007 tarihinde sona eren yıla ait bilançoda, diğer finansal yükümlülükler altında takip edilen 848.783 YTL tutarındaki ödenecek vergi ve fonlar, 440.333 YTL tutarındaki ödenecek sosyal güvenlik kesintileri, 211.852 YTL tutarındaki ödenecek KDV ve 8.160 YTL tutarındaki diğer yükümlülükler diğer kısa vadeli yükümlülükler altında sunulmuştur.

# İZOCAM TİCARET VE SANAYİ ANONİM ŞİRKETİ

Organize San. Bölgesi 3. Cadde No: 4 Yukarı Dudullu 34775 Ümraniye - İSTANBUL

## 31 ARALIK 2008 TARİHİ İTİBARIYLA VE AYNI TARİHTE SONA EREN YILA AİT FİNANSAL TABLOLARA İLİŞKİN AÇIKLAYICI NOTLAR

(Tutarlar aksi belirtilmedikçe Yeni Türk Lirası ("YTL") olarak gösterilmiştir.)

Yukarıda bahsi geçen, Seri XI 29 numaralı Tebliğ sınıflamaları sonucu 31 Aralık 2007 tarihinde sona eren yıla ait nakit akım tablosunda gerekli sınıflamalar yapılmıştır.

### 2.2. Muhasebe Politikalarındaki Değişiklikler

Uygulanan değerlendirme ilkeleri ve muhasebe politikaları sunumu yapılan tüm dönem bilgilerinde tutarlı bir şekilde uygulanmıştır. Şirket benzer nitelikteki işlemleri, diğer olayları ve durumları tutarlı olarak finansal tablolara alır, değerler ve sunar. Muhasebe politikalarında yapılan önemli değişiklikler ve tespit edilen önemli muhasebe hataları geriye dönük olarak uygulanır ve önceki dönem finansal tabloları yeniden düzenlenir.

### 2.3. Muhasebe Tahminlerindeki Değişiklik ve Hatalar

Muhasebe tahminlerindeki değişiklikler, yalnızca bir döneme ilişkin ise, değişikliğin yapıldığı cari dönemde, gelecek dönemlere ilişkin ise, hem değişikliğin yapıldığı dönemde hem de gelecek dönemlerde, ileriye yönelik olarak uygulanır.

### 2.4. 31 Aralık 2008 Tarihi İtibariyle Henüz Yürürlükte Olmayan Standartlar ve Yorumlar

Şirket, 31 Aralık 2008 tarihinde geçerli ve uygulanması zorunlu olan TMSK tarafından çıkarılan tüm standartları ve TMSK'nın Türkiye Finansal Raporlama Yorumlama Komitesinin ("TFRYK") tüm yorumlarını uygulamıştır.

Bazı yeni standartlar, standartlardaki değişiklikler ve yorumlar 31 Aralık 2008 tarihinde sona eren dönemde henüz geçerli olmayıp bu finansal tabloların hazırlanmasında uygulanmamıştır. Bu standartlar;

TFRS 8 "Faaliyet Bölümleri" finansal bilgilerin bölümlere göre raporlanmasında "yönetimsel bakış açısını" getirmektedir. Buna göre Şirket'in operasyonel karar vericisinin şirket'in performansını izlemekte kullandığı iç raporlamalar baz alınır. Bu iç raporlarda her bir bölüm için aynı muhasebe politikalarının uygulanmış olması gerekmez. Eğer karar vericinin performans değerlemesi farklı bölümler için ayrı muhasebe politikalarının uygulanmasına olanak veriyorsa, bu durumda yapılacak bölümsel raporlamayla finansal tabloların bir mutabakatı gerekecektir. Şirket, bölümlere göre raporlama yapmadığı için söz konusu standardın finansal tablolar üzerine bir etkisi olmayacaktır.

Revize TMS 23 "Borçlanma Maliyetleri" borçlanma maliyetlerinin gider yazılması seçeneğini ortadan kaldırmakta ve bir kuruluşun varlıklarının doğrudan devralma, inşa veya üretimine ilişkin borçlanma maliyetlerini bu varlıkların maliyetlerinin bir parçası olarak aktifleştirmesini gerektirmektedir. Revize TMS 23, şirket'in 2009 yılı finansal tablolarında zorunlu olacak olup, 2009 yılı finansal tablolarında önemli bir etkisinin olması beklenmemektedir.

Revize TFRS 3 "İşletme Birleşmeleri", TFRS 3'ün kapsamında değişiklikler yaparak, iş tanımını revize etmiş, satın alınan değerlerin muhasebeleştirme prensiplerinde birtakım revizyonlar yapmış ve bilgi verme şartlarını genişletmiştir. Revize standart, 1 Temmuz 2009 tarihinde ya da bu tarihten sonra başlayan hesap dönemleri için geçerli olup, şirket'in aynı dönemde TMS 27'yi de uygulaması kaydı ile, 30 Eylül 2007 veya sonrasında başlayan hesap dönemlerine ilişkin olarak erken uygulama seçeneği de mevcuttur. Şirket'in finansal tabloları üzerinde Revize TFRS 3 "İşletme Birleşmeleri"nin herhangi bir etkisi olması beklenmemektedir.

# İZOCAM TİCARET VE SANAYİ ANONİM ŞİRKETİ

Organize San. Bölgesi 3. Cadde No: 4 Yukarı Dudullu 34775 Ümraniye - İSTANBUL

## 31 ARALIK 2008 TARİHİ İTİBARIYLA VE AYNI TARİHTE SONA EREN YILA AİT FİNANSAL TABLOLARA İLİŞKİN AÇIKLAYICI NOTLAR

(Tutarlar aksi belirtilmedikçe Yeni Türk Lirası ("YTL") olarak gösterilmiştir.)

Revize TMS 27 "Konsolide ve Solo Finansal Tablolar", büyük ölçüde, kontrol yetkisi olmayan hakların ve bir yan kuruluşunun kontrolünün elden çıkmasına ilişkin muhasebe unsurlarını değiştirmektedir. Revize standart, 1 Temmuz 2009 tarihinde ya da bu tarihten sonra başlayan hesap dönemleri için geçerli olup, şirket'in aynı dönemde TFRS 3'ü de uygulaması kaydı ile erken uygulama seçeneği mevcuttur. Şirket'in finansal tabloları üzerinde Revize TMS 27 "Konsolide ve Solo Finansal Tablolar"ın herhangi bir etkisi olması beklenmemektedir.

TFRS 2 "Hisse Bazlı Ödemeler Standardında yapılan değişiklik "Hakediş Şartları ve İptaller", hakediş şartlarının tanımlarını açıklığa kavuşturmakta, hakediş harici şartları kavramını uygulamaya almakta, hakediş harici şartların verilen tarihteki adil değeri üzerinden yansıtılmasını öngörmekte ve hakediş harici şartlar ile iptaller için muhasebe uygulamaları temin etmektedir. TFRS 2'de yapılan değişiklikler, 1 Ocak 2009 tarihinde ya da bu tarihten sonra başlayan hesap dönemleri için geçerli olup, erken uygulama seçeneği mevcuttur ve şirket'in finansal tabloları üzerinde herhangi bir etkisi olması beklenmemektedir.

TMS 32 "Finansal Araçlar Standardında Değişiklik": Sunum ve TMS 1 "Finansal Tabloların Sunumu –Tasfiyeyi Müteakip Gerçekleşen Finansal Araçlar ve Yükümlülükler" adi hisseye benzer özellikler taşıyan ancak halihazırda finansal yükümlülükler olarak sınıflandırılan finansal araçların belirli türlerine yönelik muhasebe uygulamalarını geliştirmektedir. Değişiklikler, 1 Ocak 2009 tarihinde ya da bu tarihten sonra başlayan hesap dönemleri için geçerli olup, erken uygulama seçeneği mevcuttur ve finansal tablolar üzerinde herhangi bir etkisi olması beklenmemektedir.

Revize TMS 1 "Finansal Tabloların Sunumu", diğer TFRS'ler tarafından öngörülen muhasebeleştirme kriterlerini ya da işlem açıklamalarına değişiklik getirmemektedir. Revize standart, "kapsamlı gelir tablosu"nu da bir finansal tablo olarak getirmektedir. Revize standart 1 Ocak 2009 ve sonrasında başlayan yıllık raporlama dönemleri için geçerli olup, erken uygulama seçeneği mevcut olmakla beraber, şirket'in finansal tabloları üzerinde bir etkisinin olması beklenmektedir.

TFRYK 13 "Müşteri Bağlılık Programları", müşterileri için müşteri bağlılık programları bulunan veya bu programlara katılan kuruluşların muhasebesine yöneliktir. Müşterilerin ücretsiz veya fiyatı düşürülmüş mal veya hizmet gibi mükafatlar talep edebilecekleri müşteri bağlılık programlarıyla ilgilidir. Şirket'in 2009 yılı finansal tablolarında zorunlu olacak olan TFRYK 13'ün Şirket'in finansal tablolarına önemli etki etmesi beklenmemektedir.

### 2.5. Önemli Muhasebe Politikaların Özeti

Finansal tabloların hazırlanmasında izlenen önemli değerlendirme ilkeleri ve muhasebe politikaları aşağıda özetlenmiştir.

#### 2.5.1 Kur değişiminin etkileri

Şirket, yabancı para cinsinden yapılan işlemleri YTL'ye çevirirken işlem tarihinde geçerli olan ilgili kurları esas almaktadır. Bilançoda yer alan yabancı para birimi bazındaki parasal varlıklar ve borçlar bilanço tarihindeki döviz kurları kullanılarak YTL'ye çevrilmiştir. Yabancı para cinsinden olan işlemlerin YTL'ye çevrilmesinden veya yabancı para birimi bazındaki parasal kalemlerin ifade edilmesinden doğan kambiyo karları veya kambiyo zararları ilgili dönemde gelir tablosuna yansıtılmaktadır.

## İZOCAM TİCARET VE SANAYİ ANONİM ŞİRKETİ

Organize San. Bölgesi 3. Cadde No: 4 Yukarı Dudullu 34775 Ümraniye - İSTANBUL

### 31 ARALIK 2008 TARİHİ İTİBARIYLA VE AYNI TARİHTE SONA EREN YILA AİT FİNANSAL TABLOLARA İLİŞKİN AÇIKLAYICI NOTLAR

(Tutarlar aksi belirtilmedikçe Yeni Türk Lirası ("YTL") olarak gösterilmiştir.)

#### 2.5.2 Finansal araçlar

##### Türev olmayan finansal araçlar

Türev olmayan finansal araçlar, ticari ve diğer alacaklar, nakit ve nakit benzeri değerler, krediler, ticari ve diğer borçlar, ilişkili taraflardan alacak ve borçlar ve kısa vadeli yükümlülüklerden oluşmaktadır. Türev olmayan finansal araçlar maliyet değerleri ile kaydedilirler. Türev olmayan finansal araçlar kayıtlara alındıktan sonra aşağıdaki şekilde muhasebeleştirilir:

Finansal araçlar, finansal varlıktan sağlanan nakit akımlarındaki sözleşmeye dayanan hakkın sona ermesinden ötürü veya şirket finansal varlık üzerinde kontrolü muhafaza etmemesi durumunda veya varlığın risk ve kazanımların esasen karşı tarafa transfer edilmesi durumunda kayıtlardan çıkarılır. Finansal varlıkların olağan bir şekilde alım veya satımı, şirket'in o varlığı almayı veya satmayı taahhüt ettiği tarihte muhasebeleştirilir. Finansal yükümlülükler, şirket'in sözleşmede belirtilen yükümlülüklerinin süresinin dolması veya ertelenmesi veya ödenmesi durumunda kayıtlardan çıkarılır.

Nakit ve nakit benzeri değerler, kasa ve bankalardaki üç aydan kısa vadeli mevduat ve nakit para tutarlarını içermektedir. Nakit benzeri değerler kolayca nakde dönüştürülebilir, olduğu tarihte vadesi üç ayı geçmeyen ve değer kaybetme riski bulunmayan kısa vadeli yüksek likiditeye sahip yatırımları ifade etmektedir.

Ticari alacak ve borçlar, ilk maliyetleri üzerinden işlem maliyetleri ile netleştirilmiş tutarları ile değerlendirilir. Kayda alınmalarını izleyen dönemlerde, ilk maliyet ve geri ödeme tutarlarının etkin faiz yöntemiyle hesaplanan bugünkü değerleri arasındaki farkların gelir tablosunda itfa edilmesi suretiyle elde edilen tutarlar üzerinden finansal tablolarda gösterilir. Şirket, çeşitli nedenlerle tahsil imkanlarının güçleşmiş olduğunu tahmin ettiği ticari alacakları için karşılık ayırmaktadır. Tahmin edilen şüpheli alacakların dışında, ilgili bulunduğu dönemde vadesi geçtiği halde tahsil edilemeyen veya dava ve icra aşamasında bulunan veya yapılan protestoya veya yazı ile bir defadan fazla istenilmesine rağmen borçlu tarafından ödenmemiş bulunan ticari alacaklar için ayrıca karşılık ayrılır. Şüpheli alacak tutarına karşılık ayrılmasını takiben, Şüpheli alacak tutarının tamamının veya bir kısmının tahsil edilmesi durumunda, tahsil edilen tutar ayrılan şüpheli alacak karşılığında düşülerek gelir kaydedilir.

Kısa vadeli diğer alacak ve borçlar maliyet değerleri üzerinden gösterilmektedir.

Finansal borçlar, ilk maliyet değerleri üzerinden işlem maliyetleri ile netleştirilmiş tutarları ile kayda alınır. Kayda alınmalarını izleyen dönemlerde, geri ödeme tutarlarının etkin faiz yöntemiyle hesaplanan bugünkü değerleriyle finansal tablolara yansıtılır ve ilk maliyet ile arasındaki farklar söz konusu borçların vadeleri süresince gelir tablosuna intikal ettirilir.

Faiz gelir ve giderleri not 2.5.12 de açıklandığı şekilde muhasebeleştirilmiştir.

Diğer türevsel olmayan finansal araçlar etkin faiz oran yöntemiyle itfa edilmiş maliyetleri üzerinden varsa değer düşüklüğü dikkate alınarak gösterilmektedir.

Ticari amaçlı elde tutulmayan ve riskten korunma amaçlı tasarlanmayan türev finansal araçların makul değerindeki değişimler kar zarar hesaplarında kayıtlara alınır.

## İZOCAM TİCARET VE SANAYİ ANONİM ŞİRKETİ

Organize San. Bölgesi 3. Cadde No: 4 Yukarı Dudullu 34775 Ümraniye - İSTANBUL

### 31 ARALIK 2008 TARİHİ İTİBARIYLA VE AYNI TARİHTE SONA EREN YILA AİT FİNANSAL TABLOLARA İLİŞKİN AÇIKLAYICI NOTLAR

(Tutarlar aksi belirtilmedikçe Yeni Türk Lirası ("YTL") olarak gösterilmiştir.)

#### 2.5.3 Maddi duran varlıklar

1 Ocak 2005 tarihinden önce satın alınan sabit kıymetler, 31 Aralık 2004 tarihi itibarıyla enflasyonun etkilerine göre düzeltilmiş maliyet değerlerinden birikmiş amortisman ve kalıcı değer kayıpları düşülerek; 1 Ocak 2005 tarihinden itibaren satın alınan sabit kıymetler ise maliyet değerlerinden birikmiş amortisman ve kalıcı değer kayıpları düşülerek yansıtılmıştır (Dipnot 9).

Maliyet ilgili varlığın iktisap edilmesi esnasında doğrudan katlanılan ve iktisaba atfedilen harcamaları da içerir. Maddi duran varlıkların elden çıkartılması sonucu oluşan kar ve zararlar ilgili gelir ve gider hesaplarına dahil edilirler ve maliyetleri ve birikmiş amortismanları ilgili hesaplardan silinir.

#### Sonradan ortaya çıkan giderler

Maddi duran varlıkların herhangi bir parçasını değiştirmekten doğan giderler bakım onarım maliyetleri ile birlikte aktifleştirilebilirler. Sonradan ortaya çıkan diğer harcamalar söz konusu varlığın gelecekteki ekonomik faydasını artırıcı nitelikte ise aktifleştirilebilirler. Tüm diğer gider kalemleri tahakkuk esasına göre gelir tablosunda muhasebeleştirilir.

#### Amortisman

Maddi duran varlıklara ilişkin amortismanlar, varlıkların faydalı ömürlerine göre aktife giriş veya montaj tarihleri esas alınarak doğrusal amortisman yöntemi kullanılarak ayrılmıştır. Özel maliyetler doğrusal amortisman yöntemi kullanılarak ilgili kira süresince amortismanına tabi tutulmaktadır.

Söz konusu varlıkların tahmin edilen faydalı ömürleri aşağıda belirtilmiştir:

Binalar, yer altı ve yerüstü düzenleri	5-50 yıl
Makine, tesis ve cihazlar	4-25 yıl
Taşıtlar	4 yıl
Demirbaşlar	4-15 yıl

Arsa ve araziler, faydalı ömürlerinin sınırsız kabul edilmesinden dolayı amortismanına tabi tutulmamaktadır.

Maddi duran varlıkların amortisman yöntemi, kullanım ömürleri ve kalan değerleri her raporlama tarihinde gözden geçirilir.

#### 2.5.4 Maddi olmayan duran varlıklar

Maddi olmayan duran varlıklar, iktisap edilmiş yazılım haklarından oluşmaktadır. 1 Ocak 2005 tarihinden önce aktife giren maddi olmayan duran varlıklar 31 Aralık 2004 tarihi itibarıyla enflasyonun etkilerine göre düzeltilmiş maliyetlerinden birikmiş itfa payları ile kalıcı değer kayıpları düşülmüş olarak; 1 Ocak 2005 tarihinden itibaren aktife giren maddi olmayan duran varlıklar ise maliyet değerlerinden, birikmiş itfa payları ile kalıcı değer kayıpları' düşülmüş olarak gösterilirler. Değer düşüklüğü olması durumunda maddi olmayan duran varlıkların kayıtlı değeri geri kazanılabilir değerine indirilir (Dipnot 10).

#### İtfa payları

Maddi olmayan duran varlık itfa payları gelir tablolarında, ilgili varlıkların iktisap edildikleri tarihten sonra dört ile altı yıl arasındaki faydalı ömürleri üzerinden doğrusal amortisman yöntemi kullanılarak muhasebeleştirilir.

# İZOCAM TİCARET VE SANAYİ ANONİM ŞİRKETİ

Organize San. Bölgesi 3. Cadde No: 4 Yukarı Dudullu 34775 Ümraniye - İSTANBUL

## 31 ARALIK 2008 TARİHİ İTİBARIYLA VE AYNI TARİHTE SONA EREN YILA AİT FİNANSAL TABLOLARA İLİŞKİN AÇIKLAYICI NOTLAR

(Tutarlar aksi belirtilmedikçe Yeni Türk Lirası ("YTL") olarak gösterilmiştir.)

### 2.5.5 Kiralama İşlemleri

Kiraya konu olan varlığın sahipliğine ilişkin risk ve getirilerin şirket'e ait olduğu kiralama işlemleri finansal kiralama olarak sınıflandırılmıştır. Finansal kiralama yoluyla elde edilen sabit kıymetler şirket'in bilançosunda, ilgili varlığın makul değeri ile asgari finansal kiralama ödemelerinin bugünkü değerinden düşük olanı üzerinden aktifte bir varlık, pasifte ise asgari finansal kiralama ödemelerinin bugünkü değeri tutarında bir yükümlülük olarak izlenir. İlk kayıtlara alınma sonrası finansal kiralama yoluyla alınan varlık, o varlığa uygun olan muhasebe politikalarına göre muhasebeleştirilir.

Kiraya konu olan varlığın sahipliğine ilişkin risk ve getirilerin önemli bir kısmının kiralayana ait olduğu kiralama işlemleri faaliyet kiralaması olarak sınıflandırılır. Faaliyet kiralaları olarak yapılan ödemeler, kira dönemi boyunca doğrusal olarak gelir tablosunda giderleştirilir.

### 2.5.6 Stoklar

Stokların değeri için net gerçekleştirilebilir değer ya da maliyet bedelinden düşük olanı esas alınmaktadır. Stokların maliyeti tüm satın alma maliyetlerini, dönüştürme maliyetlerini ve stokların mevcut durumuna ve konumuna getirilmesi için katlanılan diğer maliyetleri içerir. Net gerçekleştirilebilir değer, işin normal akışı içinde tahmini satış fiyatından tahmini tamamlama maliyeti ve satışı gerçekleştirmek için gerekli tahmini satış maliyeti toplamının indirilmesiyle elde edilen tutardır (Dipnot 8). Stoklar, aylık hareketli ağırlıklı ortalama maliyet yöntemi ile değerlendirilmektedir.

### 2.5.7 Varlıklarda değer düşüklüğü

#### Finansal varlıklar

Bir finansal varlık her raporlama tarihinde, herhangi bir değer düşüklüğüne uğradığını gösteren nesnel bir kanıt olup olmadığını belirlemek için değerlendirilir. Bir finansal varlığın tahmin edilen gelecekteki nakit akımlarının olumsuz olarak etkilendiğini gösteren bir veya birden fazla nesnel kanıt olması durumunda, değer düşüklüğüne uğradığı kabul edilir.

İtfa edilmiş maliyet ile değerlendirilen finansal varlıktaki değer düşüklüğü finansal varlığın kayıtlı değeri ile gelecekte beklenen nakit akımlarının orijinal etkin faiz oranı ile bugünkü değerine indirgenmesi sonucunda bulunan tutar arasındaki farkı ifade eder.

Önemli finansal varlıkların değer düşüklüğü ayrı ayrı test edilir. Geriye kalan finansal varlıklar aynı kredi risk özelliklerine sahip gruplar içinde toplu halde değerlendirilir.

Tüm değer düşüklükleri gelir tablosuna kaydedilir.

Değer düşüklüğü eğer değer düşüklüğünün kayıtlara alındığı tarihten sonra gerçekleşen bir olay ile geçerli olmadığı nesnel olarak ilişkilendirilebilirse iptal edilir. İskontolu tutarları üzerinden kayıtlara alınan finansal varlıklara ait iptaller gelir tablosunda muhasebeleştirilir.

# İZOCAM TİCARET VE SANAYİ ANONİM ŞİRKETİ

Organize San. Bölgesi 3. Cadde No: 4 Yukarı Dudullu 34775 Ümraniye - İSTANBUL

## 31 ARALIK 2008 TARİHİ İTİBARIYLA VE AYNI TARİHTE SONA EREN YILA AİT FİNANSAL TABLOLARA İLİŞKİN AÇIKLAYICI NOTLAR

(Tutarlar aksi belirtilmedikçe Yeni Türk Lirası ("YTL") olarak gösterilmiştir.)

### Finansal olmayan varlıklar

Şirket'in stoklar ve ertelenen vergi varlığı haricindeki finansal olmayan varlıklarının kayıtlı değerleri her raporlama tarihinde herhangi bir değer düşüklüğü göstergesi olup olmadığı konusunda gözden geçirilir. Eğer böyle bir gösterge mevcutsa, varlığın geri kazanılabilir tutarı tahmin edilir.

Bir varlığın veya nakit yaratan birimlerinin kayıtlı değeri geri kazanılabilir tutarı aşıyorsa değer düşüklüğü kayıtlara alınır. Diğer varlıklardan veya şirketlerden bağımsız olarak nakit akımı yaratan en küçük ayrıştırılabilir varlık grubu nakit yaratan birim olarak tanımlanır. Değer düşüklükleri gelir tablosuna kaydedilir. Nakit yaratan birimler kapsamında kayıtlara alınan değer düşüklüğü ilk olarak birimlere tahsis edilen şerhifeyenin kayıtlı değerinden ve sonra birimdeki (birim grubu) diğer varlıkların kayıtlı değerinden orantısız olarak düşülür.

Bir varlığın veya nakit yaratan birimin geri kazanılabilir tutarı kullanımındaki değeri veya makul değerden satış masraflarının düşülmesi ile elde edilen değerinden yüksek olanı ifade eder. Kullanım değeri, söz konusu varlığın beklenen gelecekteki nakit akışlarının cari piyasa koşullarında paranın zaman değeriyle söz konusu varlığın risklerini yansıtabilecek olan vergi öncesi iç verim oranı ile iskonto edilmesi suretiyle hesaplanır.

Diğer varlıklarda önceki dönemlerde ayrılan değer düşüklükleri her raporlama döneminde değer düşüklüğünün azalması veya değer düşüklüğünün geçerli olmadığına dair göstergelerin olması durumunda tekrar değerlendirilir. Değer düşüklüğü, geri kazanılabilir tutar belirlenirken kullanılan tahminlerde değişiklik olması durumunda iptal edilir. Değer düşüklüğü kaybının iptali nedeniyle varlığın kayıtlı değerinde meydana gelen artış, önceki yıllarda hiç değer düşüklüğü kaybının finansal tablolara alınmamış olması halinde belirlenmiş olan kayıtlı değeri (amortisman tabii tutulduktan sonra kalan net tutar) aşmayacak şekilde muhasebeleştirilir.

### 2.5.8 Çalışanlara sağlanan faydalar

Yürürlükteki kanunlara göre, şirket, emeklilik dolayısıyla veya istifa ve iş kanununda belirtilen davranışlar dışındaki sebeplerle istihdamı sona eren çalışanlara belirli bir toplu ödeme yapmakla yükümlüdür. Söz konusu ödeme tutarları bilanço tarihi itibarıyla geçerli olan kıdem tazminat tavanı esas alınarak hesaplanır. Kıdem tazminatı karşılığı, tüm çalışanların emeklilikleri dolayısıyla ileride doğacak yükümlülük tutarları bugünkü net değerine göre hesaplanarak ilişikteki finansal tablolarda yansıtılmıştır.

### 2.5.9 Karşılıklar, şarta bağlı yükümlülükler ve şarta bağlı varlıklar

Şirket yönetimi geçmiş olaylardan kaynaklanan mevcut bir hukuki veya taahhüdü bağlı yükümlülüğün bulunduğu, bu yükümlülüğün yerine getirilmesi için ekonomik fayda içeren kaynakların işletmeden çıkmasının muhtemel olduğu ve söz konusu yükümlülük tutarının güvenilir bir biçimde tahmin edilebileceği durumlarda, ilişikteki finansal tablolarda söz konusu yükümlülük tutarı kadar karşılık ayırmaktadır.

Şarta bağlı yükümlülükler, ekonomik fayda içeren kaynakların işletmeden çıkma ihtimalinin muhtemel hale gelip gelmediğinin tespiti amacıyla sürekli olarak değerlendirmeye tabii tutulur. Ekonomik fayda içeren kaynakların işletmeden çıkma ihtimalinin uzak olduğu durumlar hariç, finansal tablo dipnotlarında açıklanır (Dipnot 11).

Ekonomik faydanın işletmeye gireceğinin muhtemel hale gelmesi halinde, şarta bağlı varlıkla ilgili olarak finansal tablo dipnotlarında açıklama yapılır. Ekonomik faydanın işletmeye gireceğinin kesinleşmesi durumundaysa, söz konusu varlık ve bununla ilgili gelir değişikliğinin olduğu tarihte finansal tablolara alınır.

# İZOCAM TİCARET VE SANAYİ ANONİM ŞİRKETİ

Organize San. Bölgesi 3. Cadde No: 4 Yukarı Dudullu 34775 Ümraniye - İSTANBUL

## 31 ARALIK 2008 TARİHİ İTİBARIYLA VE AYNI TARİHTE SONA EREN YILA AİT FİNANSAL TABLOLARA İLİŞKİN AÇIKLAYICI NOTLAR

(Tutarlar aksi belirtilmedikçe Yeni Türk Lirası ("YTL") olarak gösterilmiştir.)

### 2.5.10 Hasılat

Satışlar, ürünün teslimi, ürünle ilgili risk ve fayda transferlerinin yapılmış olması, gelir tutarının güvenilir şekilde belirlenebilmesi ve işlemle ilgili ekonomik faydaların şirket'e aktarılmasının muhtemel olması üzerine alınan veya alınabilecek bedelin makul değeri üzerinden tahakkuk esasına göre kayıtlara alınır. Net satışlar, teslim edilmiş malların fatura edilmiş bedelinin, satış iade ve iskontolardan arındırılmış halidir.

Satışların içerisinde önemli bir finansman maliyeti bulunması durumunda, makul bedel gelecekte oluşacak tahsilatların, finansman maliyeti içerisinde yer alan gizli faiz oranı ile indirgenmesi ile tespit edilir. Kayıtlı değerleri ile nominal değerleri arasındaki fark tahakkuk esasına göre faiz geliri olarak değerlendirilir (Dipnot 21).

### 2.5.11 Devlet teşvik yardımları

Makul değerleri ile izlenen parasal olmayan devlet teşvikleri de dahil olmak üzere tüm devlet teşvikleri, elde edilmesi için gerekli şartların şirket tarafından yerine getirileceğine ve teşviğin işletme tarafından elde edilebileceğine dair makul bir güvence oluştuğunda finansal tablolara alınır.

Devlet teşvikleri nakden veya devlete karşı olan bir yükümlülüğün azaltılması şeklinde elde edilmiş olsa dahi aynı şekilde finansal tablolarda gösterilir.

### 2.5.12 Finansal gelirler ve giderler

Finansal gelirler vadeli mevduat faiz gelirleri, vadeli satışlardan faiz gelirleri ve kambiyo karlarından oluşmaktadır.

Finansal giderler kredilerin faiz giderlerinden, kambiyo zararları ve teminat giderlerinden oluşmaktadır.

### 2.5.13 Kurum kazancı üzerinden hesaplanan vergiler

Dönem karı üzerindeki gelir vergisi yükümlülüğü, cari dönem vergisi ve ertelenen vergiyi içermektedir.

Cari dönem vergi yükümlülüğü, dönem karının vergiye tabi olan kısmı üzerinden ve bilanço tarihinde geçerli olan vergi oranları ile hesaplanan ertelenen vergi yükümlülüğünden oluşmaktadır. (Dipnot 23).

Ertelenen vergi varlıklarının ve borçların finansal tablolarda gösterilen değerleri ile yasal vergi matrahı hesabında dikkate alınan tutarları arasındaki geçici farklılıkların bilanço yükümlülüğü yöntemine göre vergi etkilerinin hesaplanmasıyla belirlenmektedir. Ertelenen verginin hesaplanmasında yürürlükte olan vergi oranları kullanılmaktadır. Başlıca geçici farklar, gelir ve giderlerin finansal tablolardaki ve vergi kanunlarına göre değişik raporlama dönemlerinde muhasebeleşmesinden ve maddi ve maddi olmayan varlıklar ile ilgili aktifleştirme ve amortisman farklılıklarından kaynaklanmaktadır.

Ertelenen vergi yükümlülüğü veya varlığı, söz konusu geçici farklılıkların ortadan kalkacağı ilerideki dönemlerde ödenecek vergi tutarlarında yapacakları tahmin edilen artış ve azalış oranlarında ilişikteki finansal tablolara yansıtılmaktadırlar. Ertelenen vergi varlığı, gelecek dönemlerde vergi avantajının sağlanmasının olası olduğu durumlarda ayrılır. Bu alacaktan artık yararlanılamayacağı anlaşıldığı oranda ilgili aktiften silinir.

Aynı ülkenin vergi mevzuatına tabi olmak şartıyla ve cari vergi varlıklarının cari vergi yükümlülüklerinden mahsup edilmesi konusunda yasal olarak uygulanabilir bir hakkın bulunması durumunda, ertelenen vergi varlıkları ve ertelenen vergi yükümlülükleri, karşılıklı olarak birbirinden mahsup edilir (Dipnot 23).



# İZOCAM TİCARET VE SANAYİ ANONİM ŞİRKETİ

Organize San. Bölgesi 3. Cadde No: 4 Yukarı Dudullu 34775 Ümraniye - İSTANBUL

## 31 ARALIK 2008 TARİHİ İTİBARIYLA VE AYNI TARİHTE SONA EREN YILA AİT FİNANSAL TABLOLARA İLİŞKİN AÇIKLAYICI NOTLAR

(Tutarlar aksi belirtilmedikçe Yeni Türk Lirası ("YTL") olarak gösterilmiştir.)

### 2.5.14 Hisse başına kazanç

Gelir tablosunda belirtilen hisse başına kazanç, net dönem karının ilgili dönem içerisinde piyasada mevcut bulunan hisse senetlerinin ağırlıklı ortalama sayısına bölünmesi ile bulunmuştur (Dipnot 24).

Türkiye’de şirketler, mevcut hissedarlarına geçmiş yıl karlarından, sermayedeki payları oranında hisse dağıtarak (bedelsiz hisse) sermayelerini arttırabilirler. Bu tip bedelsiz hisse dağıtımları, hisse başına kazanç hesaplamalarında, ihraç edilmiş hisse gibi değerlendirilir. Buna göre, bu hesaplamalarda kullanılan ağırlıklı ortalama hisse sayısı, söz konusu hisse senedi ihraçlarının geçmişe dönük etkileri de dikkate alınarak bulunmaktadır.

### 2.5.15 Bilanço tarihinden sonraki olaylar

Bilanço tarihi ile bilançonun yayımı için yetkilendirme tarihi arasında, işletme lehine veya aleyhine ortaya çıkan olayları ifade eder. Bilanço tarihi itibarıyla söz konusu olayların var olduğuna ilişkin yeni deliller olması veya ilgili olayların bilanço tarihinden sonra ortaya çıkması durumunda ve bu olaylar finansal tabloların düzeltilmesini gerektiriyorsa, şirket finansal tablolarını yeni duruma uygun şekilde düzeltmektedir. Söz konusu olaylar finansal tabloların düzeltilmesini gerektirmiyorsa şirket söz konusu hususları ilgili dipnotlarda açıklamaktadır.

### 2.5.16 İlişkili taraflar

Finansal tablolarda ve bu raporda, iştiraklar, şirket’in ortakları ve şirket’in ortaklarının şirketleri; ayrıca bu şirketler tarafından kontrol edilen veya onlarla ilgili olan diğer şirketler ve bunların yönetici ve direktörleri ilişkili taraflar olarak kabul edilmişlerdir (Dipnot 25). Olağan faaliyetler nedeniyle ilişkili taraflarla yapılan işlemler genel olarak piyasa koşullarına uygun fiyatlarla gerçekleşmiştir.

### 2.5.17 Giderler

Giderler tahakkuk esasına göre muhasebeleştirilir. Faaliyet ile ilgili giderler olduğu anda kaydedilirler.

### 2.5.18 Sermaye ve temettüleri

Adi hisseler, sermaye olarak sınıflandırılır (Dipnot 15). Adi hisseler üzerinden dağıtılan temettüleri, beyan edildiği dönemde, geçmiş yıl karlarından mahsup edilmek suretiyle kaydedilir.

### 2.5.19 Nakit akım tablosu

Nakit akım tablosunda, döneme ilişkin nakit akımları işletme, yatırım ve finansman faaliyetlerine dayalı bir biçimde sınıflandırılarak raporlanır. İşletme faaliyetlerinden kaynaklanan nakit akımları, şirket’in faaliyet alanına giren konulardan kaynaklanan nakit akımlarını gösterir. Şirket işletme faaliyetlerine ilişkin nakit akımlarını, net dönem karının, gayri nakdi işlemlerin, geçmiş ya da gelecek işlemlerle ilgili nakit giriş ve çıkışları tahakkuklarının veya ertelemelerinin ve yatırım veya finansman ile ilgili nakit akımlarına ilişkin gelir veya gider kalemlerinin etkilerine göre düzeltildiği dolaylı yöntemle göre gösterir.

Yatırım faaliyetleriyle ilgili nakit akımları, şirket’in yatırım faaliyetlerinde (maddi ve maddi olmayan duran varlık yatırımları) kullandığı ve elde ettiği nakit akımlarını gösterir.

Finansman faaliyetlerine ilişkin nakit akımları, şirket’in finansman faaliyetlerinde kullandığı kaynakları ve bu kaynakların geri ödemelerini gösterir.

Nakit akım tablosundaki, nakit ve nakit benzerleri, kasa, tahsildeki çekler, üç aydan kısa vadeli banka mevduatı ile diğer hazır değerler bakiyesinden faiz tahakkuklarının çıkartılması suretiyle bulunur.

# İZOCAM TİCARET VE SANAYİ ANONİM ŞİRKETİ

Organize San. Bölgesi 3. Cadde No: 4 Yukarı Dudullu 34775 Ümraniye - İSTANBUL

## 31 ARALIK 2008 TARİHİ İTİBARIYLA VE AYNI TARİHTE SONA EREN YILA AİT FİNANSAL TABLOLARA İLİŞKİN AÇIKLAYICI NOTLAR

(Tutarlar aksi belirtilmedikçe Yeni Türk Lirası ("YTL") olarak gösterilmiştir.)

### 2.5.20 Netleştirme/Mahsup

Şirket'in finansal varlıkları ve borçları netleştirmek için hukuki bir hakkı olduğunda ve söz konusu finansal varlıkları ve borçları netleştirmek suretiyle kapatma veya varlığın finansal tablolara alınmasını ve borcun ifasını aynı zamanda yapma niyetinin olması söz konusu olduğunda, şirket finansal varlıkları ve borçları netleştirerek bilançoda net tutarları ile göstermektedir.

### 2.6 Kullanılan Muhasebe Tahminleri

Finansal tabloların hazırlanması, yönetimin, politikaların uygulanması ve raporlanan varlık, yükümlülük, gelir ve gider tutarlarını etkileyen kararlar, tahminler ve varsayımlar yapmasını gerektirmektedir. Gerçekleşen sonuçlar bu tahminlerden farklılık gösterebilir.

Tahminler ve tahminlerin temelini teşkil eden varsayımlar sürekli olarak gözden geçirilmektedir. Muhasebe tahminlerindeki güncellemeler tahminlerin güncellemesinin yapıldığı dönemde ve bu güncellemelerden etkilenen müteakip dönemlerde kayıtlara alınır.

Şirket'in finansal tablolarını hazırlarken kullandığı önemli tahminler ve varsayımlara aşağıdaki dipnotlarda yer verilmiştir:

Dipnot 27.1 – Makul değerlerin belirlenmesi

Dipnot 23 – Vergi varlık ve yükümlülükleri

Dipnot 13 – Çalışanlara sağlanan faydalara ilişkin karşılıklar

Dipnot 2.5.3 ve 2.5.4 – Maddi ve maddi olmayan duran varlıkların faydalı ömürleri

Dipnot 6 – Ticari alacaklar değer düşüklüğü karşılığı

Dipnot 8 – Stoklar değer düşüklüğü karşılığı

Dipnot 11 – Borç karşılıkları

## NOT 3 -BÖLÜMLERE GÖRE RAPORLAMA

Şirket, Türkiye'de ve sadece izolasyon malzemeleri alanında faaliyet gösterdiği için finansal bilgilerini bölümlere göre raporlamamıştır.

## NOT 4 -NAKİT VE NAKİT BENZERLERİ

31 Aralık tarihleri itibarıyla, hazır değerlerin detayı aşağıdaki gibidir:

Banka	2008	2007
Vadeli mevduat	28.877.711	33.231.038
Vadesiz mevduat	1.090.189	932.447
Alınan çekler	6.500	412.638
Diğer hazır değerler	1.276	2.075
	<b>29.975.676</b>	<b>34.578.198</b>

31 Aralık tarihleri itibarıyla, nakit ve nakit benzerleri üzerinde herhangi bir blokaj bulunmamaktadır.

## İZOCAM TİCARET VE SANAYİ ANONİM ŞİRKETİ

Organize San. Bölgesi 3. Cadde No: 4 Yukarı Dudullu 34775 Ümraniye - İSTANBUL

### 31 ARALIK 2008 TARİHİ İTİBARIYLA VE AYNI TARİHTE SONA EREN YILA AİT FİNANSAL TABLOLARA İLİŞKİN AÇIKLAYICI NOTLAR

(Tutarlar aksi belirtilmedikçe YTL olarak gösterilmiştir. YTL dışındaki para birimleri aksi belirtilmedikçe tam olarak ifade edilmiştir.)

31 Aralık tarihleri itibarıyla, vadesiz mevduatın para birimi bazında detayı aşağıdaki gibidir.

	2008	2007
Amerikan Doları ("USD")	622.279	311.897
YTL	442.438	377.219
Avrupa Birliği Para Birimi ("Avro")	25.472	243.331
	<b>1.090.189</b>	<b>932.447</b>

31 Aralık tarihleri itibarıyla, vadeli mevduatın para birimi bazında detayı aşağıdaki gibidir.

	2008	2007
YTL	25.759.811	19.489.792
USD	1.512.300	11.091.422
AVRO	1.605.600	2.649.824
	<b>28.877.711</b>	<b>33.231.038</b>

31 Aralık 2008 tarihi itibarıyla vadeli mevduat YTL, USD ve Avro olup ağırlıklı ortalama faiz oranları sırasıyla yüzde 19,63, yüzde 3,90 ve yüzde 3,25'tir. (2007: vadeli mevduat YTL, USD ve Avro olup ağırlıklı ortalama faiz oranları sırasıyla yüzde 16,5, yüzde 5,50 ve yüzde 3,9'dur). 31 Aralık 2008 ve 31 Aralık 2007 tarihleri itibarıyla vadeli mevduatın vadeleri 1 aydan kısadır.

Nakit akım tablolarının hazırlanması amacıyla nakit ve nakit benzeri değerler, nakit ve banka mevduatı ile tutarı belirli nakde kolayca çevrilebilen kısa vadeli, yüksek likiditeye sahip ve vadesi üç ay ve daha kısa olan yatırımları içermektedir.

31 Aralık tarihlerinde sona eren yıla ait nakit akım tablosunda yer alan nakit ve nakit benzerleri aşağıdaki gibidir:

	2008	2007
Banka		
Vadeli mevduat	28.877.711	33.231.038
Vadesiz mevduat	1.090.189	932.447
Alınan çekler	6.500	412.638
Diğer hazır değerler	1.276	2.075
Eksi: Faiz tahakkukları	(107.811)	(51.017)
	<b>29.867.865</b>	<b>34.527.181</b>

# İZOCAM TİCARET VE SANAYİ ANONİM ŞİRKETİ

Organize San. Bölgesi 3. Cadde No: 4 Yukarı Dudullu 34775 Ümraniye - İSTANBUL

## 31 ARALIK 2008 TARİHİ İTİBARIYLA VE AYNI TARİHTE SONA EREN YILA AİT FİNANSAL TABLOLARA İLİŞKİN AÇIKLAYICI NOTLAR

(Tutarlar aksi belirtilmedikçe YTL olarak gösterilmiştir. YTL dışındaki para birimleri aksi belirtilmedikçe tam olarak ifade edilmiştir.)

### NOT 5 - FİNANSAL BORÇLAR

31 Aralık tarihleri itibariyle banka kredilerinin detayı aşağıdaki gibidir.

	2008			2007	
	YTL	Faiz %	Avro	YTL	Faiz %
<i>Kısa Vadeli Finansal Borçlar</i>					
<i>Abn Amro Bank N.V.</i>	--	--	--	3.005.078	Euribor+1.25
<b>Toplam</b>	--	--	--	<b>3.005.078</b>	

### NOT 6 - TİCARİ ALACAKLAR VE BORÇLAR

6.1 Kısa Vadeli Ticari Alacaklar

31 Aralık tarihleri itibariyle kısa vadeli ticari alacaklar aşağıdaki gibidir.

	2008	2007
<i>Ticari Alacaklar</i>	29.097.622	31.368.394
<i>Alacak Senetleri</i>	25.950.793	23.628.050
<i>Vadeli Çekler</i>	5.241.677	8.876.375
<i>Alınan Çekler</i>	865.558	--
<i>Şüpheli Ticari Alacaklar</i>	1.120.039	711.342
<i>Eksi: Şüpheli Ticari Alacaklar Karşılığı*</i>	(979.794)	(711.342)
	<b>61.295.895</b>	<b>63.872.819</b>

31 Aralık 2008 tarihi itibariyle 81,756 YTL tutarındaki (2007: 117.274 YTL) ticari alacak ilişkili taraflardan ticari alacak olup 25 numaralı dipnotta detaylı sunumu yapılmıştır.

\*31 Aralık 2008 tarihi itibariyle şüpheli ticari alacakların 140,245 YTL tutarındaki bölümü için teminat olarak gayrimenkul ipoteği alınmıştır.

31 Aralık tarihlerinde sona eren yıla ait şüpheli ticari alacak karşılığı hareket tablosu aşağıdaki gibidir:

	2008	2007
<i>Dönem başı</i>	711.342	756.451
<i>Dönem içinde ayrılan karşılıklar</i>	268.452	34.640
<i>Konusu kalmayan karşılıklar</i>	--	(69.249)
<i>Dönem içinde silinen şüpheli alacaklar</i>	--	(10.500)
	<b>979.794</b>	<b>711.342</b>

## İZOCAM TİCARET VE SANAYİ ANONİM ŞİRKETİ

Organize San. Bölgesi 3. Cadde No: 4 Yukarı Dudullu 34775 Ümraniye - İSTANBUL

### 31 ARALIK 2008 TARİHİ İTİBARIYLA VE AYNI TARİHTE SONA EREN YILA AİT FİNANSAL TABLOLARA İLİŞKİN AÇIKLAYICI NOTLAR

(Tutarlar aksi belirtilmedikçe YTL olarak gösterilmiştir. YTL dışındaki para birimleri aksi belirtilmedikçe tam olarak ifade edilmiştir.)

#### 6.2 Kısa Vadeli Ticari Borçlar

31 Aralık 2008 tarihi itibarıyla kısa vadeli ticari borçlar 17.639.565 YTL olup (2007: 15.765.151 YTL) çeşitli tedarikçilere olan borçlardan oluşmaktadır.

31 Aralık 2008 tarihi itibarıyla 484,780 YTL (2007: 478.606 YTL) tutarındaki ticari borçlar ilişkili taraflara ticari borçlar olup 25 numaralı dipnotta detaylı sunumu yapılmıştır.

#### NOT 7 -DİĞER ALACAK VE BORÇLAR

##### 7.1 Uzun Vadeli Diğer Alacaklar

31 Aralık 2008 tarihi itibarıyla uzun vadeli diğer alacaklar 2.804 YTL olup (2007: 2.804 YTL) verilen depozito ve teminatlardan oluşmaktadır.

##### 7.2 Kısa Vadeli Diğer Borçlar

31 Aralık tarihleri itibarıyla kısa vadeli diğer borçlar aşağıdaki gibidir.

	2008	2007
Diğer çeşitli borçlar	31.240	7.029
Alınan depozito ve teminatlar	--	10.081
	<b>31.240</b>	<b>17.110</b>

#### NOT 8 -STOKLAR

31 Aralık tarihleri itibarıyla stoklar aşağıdaki gibidir.

	2008	2007
Hammadde ve malzeme	14.329.532	14.099.425
Mamüller	6.253.665	5.718.264
Ticari mamüller	566.906	902.999
	<b>21.150.103</b>	<b>20.720.688</b>

## İZOCAM TİCARET VE SANAYİ ANONİM ŞİRKETİ

Organize San. Bölgesi 3. Cadde No: 4 Yukarı Dudullu 34775 Ümraniye - İSTANBUL

### 31 ARALIK 2008 TARİHİ İTİBARIYLA VE AYNI TARİHTE SONA EREN YILA AİT FİNANSAL TABLOLARA İLİŞKİN AÇIKLAYICI NOTLAR

(Tutarlar aksi belirtilmedikçe YTL olarak gösterilmiştir. YTL dışındaki para birimleri aksi belirtilmedikçe tam olarak ifade edilmiştir.)

#### NOT 9 -MADDİ DURAN VARLIKLAR

31 Aralık 2008 tarihinde sona eren yıla ait maddi duran varlık hareketleri aşağıdaki gibidir.

Maliyet	1 Ocak 2008	Girişler	Transfer	Çıkışlar	31 Aralık 2008
Arazi ve arsalar	715.231	--	--	--	715.231
Yeraltı ve yerüstü düzenleri	4.413.106	--	--	--	4.413.106
Binalar	30.764.217	--	2.951.648	--	33.715.865
Makine, tesis ve cihazlar	165.043.196	663.717	4.045.067	(893.766)	168.858.214
Demirbaşlar	7.395.551	168.631	271.904	(21.506)	7.814.580
Özel maliyetler	39.470	70	--	--	39.540
Yapılmakta olan yatırımlar	2.326.205	4.942.414	(7.268.619)	--	--
	<b>210.696.976</b>	<b>5.774.832</b>	<b>--</b>	<b>(915.272)</b>	<b>215.556.536</b>
Eksi: Birikmiş Amortisman	1 Ocak 2008	Cari Dönem Amortismanı	Transfer	Çıkışlar	31 Aralık 2008
Yeraltı ve yerüstü düzenleri	(2.197.480)	(159.864)	--	--	(2.357.344)
Binalar	(16.572.737)	(1.078.257)	--	--	(17.650.994)
Makine, tesis ve cihazlar	(109.318.365)	(10.534.101)	--	744.288	(119.108.238)
Demirbaşlar	(6.620.345)	(262.162)	--	20.979	(6.861.528)
Özel maliyetler	(30.827)	(4.731)	--	--	(35.558)
T.Birikmiş Amortisman	<b>(134.739.754)</b>	<b>(12.039.115)</b>	<b>--</b>	<b>765.207</b>	<b>(146.013.662)</b>
Net defter değeri	<b>75.957.222</b>	<b>--</b>	<b>--</b>	<b>--</b>	<b>69.542.874</b>

31 Aralık 2008 tarihinde sona eren yıla ait amortisman giderlerinin 10.624.855 YTL'si (2007: 10.515.648 YTL) satılan malın maliyetine, 201.311 YTL'si (2007: 397.304 YTL) genel yönetim giderlerine, 1.212.949 YTL'si (2007: 200.980 YTL) stoklara dahil edilmiştir.

31 Aralık 2008 ve 2007 tarihleri itibarıyla maddi duran varlıklar üzerinde herhangi bir ipotek veya temlik gibi kısıtlamalar yoktur.

# İZOCAM TİCARET VE SANAYİ ANONİM ŞİRKETİ

Organize San. Bölgesi 3. Cadde No: 4 Yukarı Dudullu 34775 Ümraniye - İSTANBUL

## 31 ARALIK 2008 TARİHİ İTİBARIYLA VE AYNI TARİHTE SONA EREN YILA AİT FİNANSAL TABLOLARA İLİŞKİN AÇIKLAYICI NOTLAR

(Tutarlar aksi belirtilmedikçe YTL olarak gösterilmiştir. YTL dışındaki para birimleri aksi belirtilmedikçe tam olarak ifade edilmiştir.)

### NOT 9 -MADDİ DURAN VARLIKLAR (DEVAMI)

31 Aralık 2007 tarihinde sona eren yıla ait maddi duran varlık hareketleri aşağıdaki gibidir.

Maliyet	1 Ocak 2007	Girişler	Transfer(*)	Çıkışlar	31 Aralık 2007
Arazi ve arsalar	715.231	--	--	--	715.231
Yeraltı ve yerüstü düzenleri	3.615.396	--	908.702	(110.992)	4.413.106
Binalar	28.845.966	--	2.163.189	(244.938)	30.764.217
Makine, tesis ve cihazlar	135.115.998	929.495	39.123.578	(10.125.875)	165.043.196
Taşıtlar	72.932	--	481	(73.413)	--
Demirbaşlar	8.577.798	359.930	(418.786)	(1.123.391)	7.395.551
Özel maliyetler	58.176	--	--	(18.706)	39.470
Yapılmakta olan yatırımlar	17.738.186	9.598.519	(25.010.500)	--	2.326.205
	<b>194.739.683</b>	<b>10.887.944</b>	<b>16.766.664</b>	<b>(11.697.315)</b>	<b>210.696.976</b>
Eksi: Birikmiş Amortisman	1 Ocak 2007	Cari Dönem Amortismanı	Transfer	Çıkışlar	31 Aralık 2007
Yeraltı ve yerüstü düzenleri	(2.101.419)	(161.254)	(722)	65.915	(2.197.480)
Binalar	(15.613.047)	(1.063.727)	(784)	104.821	(16.572.737)
Makine, tesis ve cihazlar	(108.209.901)	(9.623.075)	1.341.404	7.173.207	(109.318.365)
Taşıtlar	(72.931)	--	(481)	73.412	--
Demirbaşlar	(7.917.885)	(261.147)	437.556	1.121.131	(6.620.345)
Özel maliyetler	(44.800)	(4.729)	--	18.702	(30.827)
T.Birikmiş Amortisman	<b>(133.959.983)</b>	<b>(11.113.932)</b>	<b>1.776.973</b>	<b>8.557.188</b>	<b>(134.739.754)</b>
Net defter değeri	<b>60.779.700</b>	--	--	--	<b>75.957.222</b>

(\*) Şirket, 2007 yılı içerisinde maddi duran varlıklara ait detay bilanço kalemlerini gözden geçirmiş, maliyet ve birikmiş amortisman tutarlarını doğru bir şekilde tasnif etmiştir.

# İZOCAM TİCARET VE SANAYİ ANONİM ŞİRKETİ

Organize San. Bölgesi 3. Cadde No: 4 Yukarı Dudullu 34775 Ümraniye - İSTANBUL

## 31 ARALIK 2008 TARİHİ İTİBARIYLA VE AYNI TARİHTE SONA EREN YILA AİT FİNANSAL TABLOLARA İLİŞKİN AÇIKLAYICI NOTLAR

(Tutarlar aksi belirtilmedikçe YTL olarak gösterilmiştir. YTL dışındaki para birimleri aksi belirtilmedikçe tam olarak ifade edilmiştir.)

### NOT 10 - MADDİ OLMAYAN DURAN VARLIKLAR

31 Aralık 2008 tarihinde sona eren yıla ait maddi olmayan duran varlık hareketleri aşağıdaki gibidir.

Maliyet	1 Ocak 2008	Girişler	Çıkışlar	31 Aralık 2008
Haklar	611.106	37.276	--	648.382
	<b>611.106</b>	<b>37.276</b>	<b>--</b>	<b>648.382</b>
Eksi: Birikmiş İtfa Payları	1 Ocak 2008	Cari dönem itfa payı	Çıkışlar	31 Aralık 2008
Haklar	(554.738)	(35.461)	--	(590.199)
<b>Toplam birikmiş itfa payları</b>	<b>(554.738)</b>	<b>(35.461)</b>	<b>--</b>	<b>(590.199)</b>
<b>Net defter değeri</b>	<b>56.368</b>	<b>1.815</b>	<b>--</b>	<b>58.183</b>

31 Aralık 2007 tarihinde sona eren yıla ait maddi olmayan duran varlık hareketleri aşağıdaki gibidir.

Maliyet	1 Ocak 2007	Girişler	Transfer(*)	Çıkışlar	31 Aralık 2007
Haklar	916.630	6.303	(230.055)	(81.772)	611.106
	<b>916.630</b>	<b>6.303</b>	<b>(230.055)</b>	<b>(81.772)</b>	<b>611.106</b>
Eksi: Birikmiş İtfa Payları	1 Ocak 2007	Cari dönem itfa payı	Transfer(*)	Çıkışlar	31 Aralık 2007
Haklar	(796.924)	(65.453)	230.055	77.584	(554.738)
<b>Toplam birikmiş itfa payları</b>	<b>(796.924)</b>	<b>(65.453)</b>	<b>230.055</b>	<b>77.584</b>	<b>(554.738)</b>
<b>Net defter değeri</b>	<b>119.706</b>	<b>--</b>	<b>--</b>	<b>--</b>	<b>56.368</b>

(\*) Şirket, 2007 yılı içerisinde maddi olmayan duran varlıklara ait detay bilanço kalemlerini gözden geçirmiş, maliyet ve birikmiş itfa payları tutarlarını doğru bir şekilde tasnif etmiştir.

31 Aralık 2008 ve 2007 tarihlerinde sona eren yıllara ait itfa payları genel yönetim giderlerine dahil edilmiştir.



## İZOCAM TİCARET VE SANAYİ ANONİM ŞİRKETİ

Organize San. Bölgesi 3. Cadde No: 4 Yukarı Dudullu 34775 Ümraniye - İSTANBUL

### 31 ARALIK 2008 TARİHİ İTİBARIYLA VE AYNI TARİHTE SONA EREN YILA AİT FİNANSAL TABLOLARA İLİŞKİN AÇIKLAYICI NOTLAR

(Tutarlar aksi belirtilmedikçe YTL olarak gösterilmiştir. YTL dışındaki para birimleri aksi belirtilmedikçe tam olarak ifade edilmiştir.)

#### NOT 11 - BORÇ KARŞILIKLARI

##### 11.1 Kısa Vadeli Borç Karşılıkları

31 Aralık 2008 tarihi itibarıyla kısa vadeli borç karşılıkları 149.029 YTL'lik (2007: 61.804 YTL) çeşitli yönetim giderleri karşılığından oluşmaktadır.

#### NOT 12 - TAAHÜTLER

Şirket'in 31 Aralık 2008 tarihi itibarıyla bankalardan alınarak Gümrük Dairelerine, iç ve dış satıcılar ile bankalara verilen toplam 5.989.145 YTL (2007: 3.059.300 YTL) tutarında teminat mektubu, 488.262 YTL (2007: 457.169 YTL) tutarında teminat senedi bulunmaktadır.

Şirket'in 31 Aralık 2008 tarihi itibarıyla operasyonel kiralama ile ilgili yükümlülüklerinin vadesi aşağıdaki gibidir:

	Avro
1 yıl (2009)	232.068
2 yıl (2010)	97.241
3 yıl (2011)	772
	<b>330.081</b>

#### NOT 13 - ÇALIŞANLARA SAĞLANAN FAYDALARA İLİŞKİN KARŞILIKLAR

31 Aralık tarihi itibarıyla uzun vadeli borç karşılığı aşağıdaki gibidir:

	2008	2007
Kıdem tazminatı karşılığı	3.283.204	3.101.115
Kullanılmamış izin karşılığı	778.220	694.816
	<b>4.061.424</b>	<b>3.795.931</b>

Kıdem tazminatı karşılığı aşağıdaki açıklamalar çerçevesinde ayrılmaktadır.

Türk İş Kanunu'na göre, şirket bir yılını doldurmuş olan ve şirket'le ilişkisi kesilen veya 25 hizmet yılını (kadınlarda 20 yıl) dolduran ve emekliliğini kazanan (kadınlar için 58 yaşında, erkekler için 60 yaşında), askere çağrılan veya vefat eden personeli için kıdem tazminatı ödemekle mükelleftir. 23 Mayıs 2002'deki mevzuat değişikliğinden sonra emeklilikten önceki hizmet süresine ilişkin bazı geçiş süreci maddeleri yürürlüğe konmuştur.

## İZOCAM TİCARET VE SANAYİ ANONİM ŞİRKETİ

Organize San. Bölgesi 3. Cadde No: 4 Yukarı Dudullu 34775 Ümraniye - İSTANBUL

### 31 ARALIK 2008 TARİHİ İTİBARIYLA VE AYNI TARİHTE SONA EREN YILA AİT FİNANSAL TABLOLARA İLİŞKİN AÇIKLAYICI NOTLAR

(Tutarlar aksi belirtilmedikçe YTL olarak gösterilmiştir. YTL dışındaki para birimleri aksi belirtilmedikçe tam olarak ifade edilmiştir.)

#### NOT 13 - ÇALIŞANLARA SAĞLANAN FAYDALARA İLİŞKİN KARŞILIKLAR (DEVAMI)

Ödenecek tazminat her hizmet yılı için bir aylık brüt maaş kadardır ve bu tutar 31 Aralık 2008 tarihi itibarıyla 2.173,18 YTL (2007: 2.030,19 YTL) ile sınırlanmıştır.

Kıdem tazminatı yükümlülüğü yasal olarak herhangi bir fonlamaya tabi değildir ve herhangi bir fonlama şartı bulunmamaktadır.

Kıdem tazminatı karşılığı çalışanların emekliliği halinde ödenmesi gereken muhtemel yükümlülüğün bugünkü değerinin tahminiyle hesaplanır.

Şirket'in muhasebe politikaları, şirket'in kıdem tazminatı yükümlülüğünü tahmin etmek için çeşitli aktüeryal yöntemlerinin kullanılmasını öngörmektedir. Kıdem tazminatı karşılığı, tüm çalışanların emeklilikleri dolayısıyla ileride doğacak yükümlülük tutarlarının bugünkü net değerine göre hesaplanmış ve ilişikteki finansal tablolarda yansıtılmıştır. Buna göre toplam yükümlülüğün hesaplanmasında aşağıda yer alan istatistiksel öngörüler kullanılmıştır:

	31 Aralık 2008	31 Aralık 2007
İskonto oranı	% 6.26	%5.71
Emeklilik olasılığının tahmini için devir hızı oranı	%8	%10

Temel varsayım, her yıllık hizmet için belirlenen tavan yükümlülüğünün enflasyon ile orantılı olarak artmasıdır. Böylece uygulanan iskonto oranı enflasyonun beklenen etkilerinden arındırılmış gerçek oranı gösterir.

Kıdem tazminatı karşılığının yıl içindeki hareketleri aşağıdaki gibidir:

	2008	2007
Açılış Bakiyesi	3.101.115	3.242.495
Dönem İçerisindeki Artış	780.505	193.684
Ödemeler	(598.416)	(335.064)
<b>Kapanış Bakiyesi</b>	<b>3.283.204</b>	<b>3.101.115</b>

# İZOCAM TİCARET VE SANAYİ ANONİM ŞİRKETİ

Organize San. Bölgesi 3. Cadde No: 4 Yukarı Dudullu 34775 Ümraniye - İSTANBUL

## 31 ARALIK 2008 TARİHİ İTİBARIYLA VE AYNI TARİHTE SONA EREN YILA AİT FİNANSAL TABLOLARA İLİŞKİN AÇIKLAYICI NOTLAR

(Tutarlar aksi belirtilmedikçe YTL olarak gösterilmiştir. YTL dışındaki para birimleri aksi belirtilmedikçe tam olarak ifade edilmiştir.)

### NOT 14 - DİĞER VARLIK VE YÜKÜMLÜLÜKLER

#### 14.1 Diğer Dönen Varlıklar

31 Aralık tarihleri itibarıyla diğer dönen varlıklar aşağıdaki gibidir.

	2008	2007
İhraç edilen mal KDV'si	199.091	171.987
Verilen stok avansları	187.688	440.419
Mahsup ve iade edilecek vergi ve fonlar	169.053	134.157
Gelecek aylara ait giderler	37.538	37.731
Verilen sabit kıymet avansları	5.036	232.747
İş avansları	3.802	6.241
Diğer	34.845	8.514
	<b>637.053</b>	<b>1.031.796</b>

#### 14.2 Diğer Duran Varlıklar

31 Aralık 2008 tarihi itibarıyla diğer duran varlıklar 280 YTL (2007: 343 YTL) tutarında olup gelecek yıllara ait giderlerden oluşmaktadır.

#### 14.3 Diğer Kısa Vadeli Yükümlülükler

	2008	2007
Ödenecek vergi ve fonlar	1.356.922	848.783
Ödenecek KDV	466.468	211.852
Ödenecek sosyal güvenlik kesintileri	408.218	440.333
Personele borçlar	1.800	6.697
Diğer	7.653	8.160
	<b>2.241.061</b>	<b>1.515.825</b>

# İZOCAM TİCARET VE SANAYİ ANONİM ŞİRKETİ

Organize San. Bölgesi 3. Cadde No: 4 Yukarı Dudullu 34775 Ümraniye - İSTANBUL

## 31 ARALIK 2008 TARİHİ İTİBARIYLA VE AYNI TARİHTE SONA EREN YILA AİT FİNANSAL TABLOLARA İLİŞKİN AÇIKLAYICI NOTLAR

(Tutarlar aksi belirtilmedikçe YTL olarak gösterilmiştir. YTL dışındaki para birimleri aksi belirtilmedikçe tam olarak ifade edilmiştir.)

### NOT 15 - ÖZKAYNAKLAR

#### 15.1 Ödenmiş Sermaye/Sermaye Enflasyon Düzeltmesi Farkları

31 Aralık 2008 tarihi itibarıyla, şirket'in sermayesi ihraç edilmiş ve her biri 1 Ykr (2007: 1 Ykr) olan 2.453.414.335 adet (2007: 2.453.414.335 adet) hisseden meydana gelmiştir. Farklı hisse grupları ve hissedarlara verilen herhangi bir imtiyaz yoktur. Şirketin ortaklık yapısı aşağıdaki gibidir:

	31 Aralık 2008		31 Aralık 2007	
	Hisse Tutarı	Ortaklık Payı%	Hisse Tutarı	Ortaklık Payı%
İzocam Holding	15.004.304	61.15	15.004.304	61.15
İzocam Holding (Halka açık olan)	8.320.173	33.92	8.320.173	33.92
Diğer	1.209.666	4.93	1.209.666	4.93
	24.534.143	100.00	24.534.143	100.00
Sermaye Enflasyon Düzeltmesi Farkları	25.856.460		25.856.460	
	<b>50.390.603</b>		<b>50.390.603</b>	

#### 15.2 Diğer Özkaynak Kalemleri

9 Nisan 2008 tarihinde Resmi Gazete'de yayımlanan Seri XI 29 numaralı Tebliğ uyarınca özkaynak kalemlerinden ödenmiş sermaye, hisse senetleri ihraç primleri, kardan ayrılan kısıtlanmış yedekler altında ifade edilen yasal yedekler ve özel yedekler yasal kayıtlardaki tutarları üzerinden gösterilmesi gerekmektedir. Bu kapsamda TMS/TFRS çerçevesinde yapılan değerlemelerdeki enflasyon düzeltmesinden kaynaklanan farklılıklardan ödenmiş sermayeden kaynaklanan fark sermaye enflasyon düzeltmesi farkları kaleminde, hisse senetleri ihraç primi ile kardan ayrılan kısıtlanmış yedeklerde takip edilen yasal yedekler ve özel yedeklerden kaynaklanan farklar geçmiş yıllar karlarında gösterilmiştir. Diğer özkaynak kalemleri ise TMS/TFRS çerçevesinde değerlendirilen tutarlar üzerinden gösterilmiştir.

# İZOCAM TİCARET VE SANAYİ ANONİM ŞİRKETİ

Organize San. Bölgesi 3. Cadde No: 4 Yukarı Dudullu 34775 Ümraniye - İSTANBUL

## 31 ARALIK 2008 TARİHİ İTİBARIYLA VE AYNI TARİHTE SONA EREN YILA AİT FİNANSAL TABLOLARA İLİŞKİN AÇIKLAYICI NOTLAR

(Tutarlar aksi belirtilmedikçe YTL olarak gösterilmiştir. YTL dışındaki para birimleri aksi belirtilmedikçe tam olarak ifade edilmiştir.)

### NOT 15 - ÖZKAYNAKLAR (DEVAMI)

#### 15.2 Diğer Özkaynak Kalemleri (Devamı)

Enflasyon düzeltmesi sonucunda öz sermaye kalemlerine bilançoda tarihi maliyet değerleri ile yer verilmiştir. Bu hesap kalemlerine ilişkin düzeltme farkları aşağıdaki gibidir:

31 Aralık 2008	Tarihi Maliyet	Özkaynak enflasyon düzeltmesi farkları	Düzeltilmiş değer
Hisse senedi ihraç primleri	1.092	223.408	224.500
Kardan ayrılan kısıtlanmış yedekler	17.906.498	23.641.953	41.548.451
Yasal yedekler	17.906.452	18.710.928	36.617.380
Özel yedekler	46	4.931.025	4.931.071
Olağanüstü yedekler	17.905.361	(1.496.872)	16.408.489
	<b>35.812.951</b>	<b>22.368.489</b>	<b>58.181.440</b>

31 Aralık 2007	Tarihi Maliyet	Özkaynak enflasyon düzeltmesi farkları	Düzeltilmiş değer
Hisse senedi ihraç primleri	1.092	223.408	224.500
Kardan ayrılan kısıtlanmış yedekler	12.329.169	23.641.953	35.971.122
Yasal yedekler	12.329.123	18.710.928	31.040.051
Özel yedekler	46	4.931.025	4.931.071
Olağanüstü yedekler	28.791.529	(1.496.872)	27.294.657
	<b>41.121.790</b>	<b>22.368.489</b>	<b>63.490.279</b>

Seri XI 29 numaralı Tebliğ uyarınca olağanüstü yedekler geçmiş yıl karları altında gösterilmiştir.

Hisse senetleri ihraç primleri, hisse senetlerinin piyasa fiyatlarıyla satılması sonucu elde edilen nakit girişlerini ifade eder. Bu primler özkaynaklar altında gösterilir ve dağıtılamaz. Ancak ileride yapılacak sermaye artışlarında kullanılabilir.

#### 15.3 Kar Dağıtımı

Türk Ticaret Kanunu'na göre, yasal yedek akçeler, birinci ve ikinci tertip yasal yedek akçelerden oluşmaktadır. Birinci tertip yasal yedek akçeler, şirket sermayesinin yüzde 20'sine ulaşıncaya kadar yasal dönem karının yüzde 5'i oranında ayrılmaktadır. İkinci tertip yasal yedek akçeler, SPK düzenlemelerine göre kar dağıtımı yapıldığı durumlarda şirket sermayesinin yüzde 5'ini aşan tüm nakit kar payı dağıtımlarının 1/10'u oranında, yasal kayıtlara göre kar dağıtımı yapıldığı durumlarda ise şirket sermayesinin yüzde 5'ini aşan tüm nakit kar payı dağıtımlarının 1/11'i oranında ayrılmaktadır. Birinci ve ikinci yasal yedek akçeler, toplam sermayenin yüzde 50'sini aşmadığı sürece dağıtılamazlar; ancak ihtiyari yedek akçelerin tükenmesi halinde zararların karşılanmasında kullanılabilirler. 31 Aralık 2008 tarihi itibarıyla, şirket'in yasal yedekler toplamı 17.906.452 YTL'dir (2007: 12.329.123 YTL).

# İZOCAM TİCARET VE SANAYİ ANONİM ŞİRKETİ

Organize San. Bölgesi 3. Cadde No: 4 Yukarı Dudullu 34775 Ümraniye - İSTANBUL

## 31 ARALIK 2008 TARİHİ İTİBARIYLA VE AYNI TARİHTE SONA EREN YILA AİT FİNANSAL TABLOLARA İLİŞKİN AÇIKLAYICI NOTLAR

(Tutarlar aksi belirtilmedikçe YTL olarak gösterilmiştir. YTL dışındaki para birimleri aksi belirtilmedikçe tam olarak ifade edilmiştir.)

### 15.3 Kar Dağıtımı (Devamı)

SPK'nın düzenlemelerine göre bulunan net dağıtılabilir kar üzerinden, SPK'nın asgari kar dağıtım zorunluluğuna ilişkin düzenlemeleri uyarınca hesaplanan tutarın tamamının yasal kayıtlarda yer alan net dağıtılabilir kardan karşılanabilmesi durumunda, bu tutarın tamamının, karşılanamaması durumunda ise yasal kayıtlarda yer alan net dağıtılabilir karın tamamının dağıtılması, SPK'nın düzenlemelerine göre, hazırlanan finansal tablolarda veya yasal kayıtların herhangi birinde, dönem zararı olması halinde kar dağıtımı yapılmaması esastır.

SPK'nın kar dağıtımına ilişkin yeni düzenlemeleri uyarınca 1 Ocak 2008 tarihinden itibaren geçerli olmak üzere payları borsada işlem gören anonim ortaklıklar için, asgari kar dağıtım oranının Seri IV: 27 numaralı "Sermaye Piyasasına Tabi Olan Halka Açık Anonim Ortaklıkların Temettü ve Temettü Avansı Dağıtımında Uyacakları Esaslar Hakkında Tebliği ("Tebliğ")'nin 5'inci maddesinin birinci fıkrasında tanımlanan oranın yüzde 20 olarak uygulanmasına karar verilmiştir.

SPK'nın 2009/2 sayılı haftalık bülteni, duyuru 5 bölümünde halka açık anonim ortaklıkların 2008 yılı faaliyetlerinden elde ettikleri karların dağıtım esaslarının belirlenmesi ile ilgili olarak;

Payları borsada işlem gören anonim ortaklıklar için, asgari kar dağıtım oranının Seri: IV, No: 27 Tebliği'nin 5'inci maddesinde belirtildiği üzere yüzde 20 olarak uygulanmasına, bu dağıtımın genel kurullarında alacakları karara bağlı olarak nakit ya da temettünün sermayeye eklenmesi suretiyle ihraç edilecek payların bedelsiz olarak ortaklara dağıtılması ya da belli oranda nakit, belli oranda bedelsiz pay dağıtılması suretiyle gerçekleştirilebilmesine,

Konsolide finansal tablo düzenleme yükümlülüğü bulunan işletmelerce dağıtılabilir karın hesaplanmasında konsolide finansal tablolarda yer alan kar içinde görünen; bağlı ortaklık, müşterek yönetime tabi teşebbüs ve iştiraklerden ana ortaklığın konsolide finansal tablolarına intikal eden, ancak genel kurullarınca kar dağıtım kararı alınmamış olanların kar tutarlarının dikkate alınmaması ve bu tutarlar hakkında finansal tablo dipnotlarında açıklama yapılarak, bağımsız denetim raporunda ayrı bir açıklama paragrafında bilgi verilmesi yönündeki uygulamanın iptal edilmesine; şirketlerin yasal kayıtlarında bulunan kaynaklarından karşılanabildiği sürece, dağıtacakları kar tutarını Seri: XI, No: 29 sayılı Sermaye Piyasasında Finansal Raporlamaya İlişkin Esaslar Tebliği çerçevesinde hazırlayıp kamuya ilan edecekleri finansal tablolarında yer alan net dönem karlarını dikkate alarak hesaplamalarına imkan tanınmasına karar,

Şirketlerin, yasal kayıtlarında bulunan geçmiş yıl zararlarının düşülmesinden sonra kalan dönem karı ve kar dağıtımının konu edilebilecek diğer kaynakların toplam tutarına, SPK'nın Seri: XI, No: 29 Tebliği çerçevesinde hazırlayıp kamuya ilan edecekleri finansal tablo dipnotlarında yer verilmesi gerekmektedir. Rapor tarihi itibarıyla kar dağıtımına ilişkin alınmış bir karar bulunmamaktadır.

20 Mart 2008 tarihinde yapılan Olağan Genel Kurul toplantısında alınan kararla, şirket'in 31 Aralık 2007 tarihli finansal tablosunda yer alan 51.691.160 YTL tutarı ticari kar ve 5.308.840 YTL tutarı olağanüstü yedeklerden olmak üzere ortaklara toplam 57.000.000 YTL nakit temettü dağıtılmasına, ayrıca olağanüstü yedeklerin nominal tutarlarının 5.577.329 YTL'lik kısmının ikinci yasal yedek akçelere ayrılmasına karar verilmiştir. 31 Aralık 2008 tarihi itibarıyla 57.000.000 YTL'lik temettünün 56.970.838 YTL'si ödenmiş olup geriye kalan 29.162 YTL ilişkili taraflara borçlar'a alacak kaydı olarak sınıflanmıştır.

## İZOCAM TİCARET VE SANAYİ ANONİM ŞİRKETİ

Organize San. Bölgesi 3. Cadde No: 4 Yukarı Dudullu 34775 Ümraniye - İSTANBUL

### 31 ARALIK 2008 TARİHİ İTİBARIYLA VE AYNI TARİHTE SONA EREN YILA AİT FİNANSAL TABLOLARA İLİŞKİN AÇIKLAYICI NOTLAR

(Tutarlar aksi belirtilmedikçe YTL olarak gösterilmiştir. YTL dışındaki para birimleri aksi belirtilmedikçe tam olarak ifade edilmiştir.)

#### NOT 16 - SATIŞLAR VE SATIŞLARIN MALİYETİ

31 Aralık tarihlerinde sona eren yıllara ait, satışlar ve satışların maliyeti aşağıdaki gibidir.

	2008	2007
Yurtiçi Satışlar	212.008.822	216.407.431
Yurtdışı Satışlar	51.478.863	52.230.916
Diğer	55.189	88.123
Brüt Satışlar	263.542.874	268.726.470
Eksi: İskontolar ve Satışlardan İadeler	(15.953.676)	(15.635.840)
Net Satışlar	247.589.198	253.090.630
Eksi: Satışların Maliyeti	(162.450.680)	(157.272.781)
<b>Brüt Kar</b>	<b>85.138.518</b>	<b>95.817.849</b>

31 Aralık tarihlerinde sona eren yıllara ait, niteliklerine göre satılan malın maliyetinin dağıtımı aşağıdaki gibidir.

	2008	2007
Kullanılan Hammadde ve Malzemeler	139.183.049	135.031.449
İşçilik Giderleri	12.443.466	11.715.841
Amortisman Giderleri	10.624.855	10.716.628
Mamul Stoklarının Değişimi	199.310	(191.137)
<b>Satışların Maliyeti</b>	<b>162.450.680</b>	<b>157.272.781</b>

## İZOCAM TİCARET VE SANAYİ ANONİM ŞİRKETİ

Organize San. Bölgesi 3. Cadde No: 4 Yukarı Dudullu 34775 Ümraniye - İSTANBUL

### 31 ARALIK 2008 TARİHİ İTİBARIYLA VE AYNI TARİHTE SONA EREN YILA AİT FİNANSAL TABLOLARA İLİŞKİN AÇIKLAYICI NOTLAR

(Tutarlar aksi belirtilmedikçe YTL olarak gösterilmiştir. YTL dışındaki para birimleri aksi belirtilmedikçe tam olarak ifade edilmiştir.)

#### NOT 17 - PAZARLAMA, SATIŞ VE DAĞITIM GİDERLERİ

31 Aralık tarihlerinde sona eren yıllara ait, pazarlama, satış ve dağıtım giderleri aşağıdaki gibidir.

	2008	2007
Nakliye Sigorta Giderleri	12.759.866	10.630.566
Personel Giderleri	4.918.452	4.661.280
Reklam Giderleri	2.441.113	1.201.183
Lisans Giderleri	2.187.352	2.092.268
Satış Komisyonları	1.663.418	1.207.306
Depolama Giderleri	1.188.117	1.073.682
Bayi ve Yetkili Servis Giderleri	708.595	458.564
Sergi ve Fuar Giderleri	269.112	298.106
Diğer	917.087	1.096.013
	<b>27.053.112</b>	<b>22.718.968</b>

#### NOT 18 - GENEL YÖNETİM GİDERLERİ

31 Aralık tarihlerinde sona eren yıllara ait, genel yönetim giderleri aşağıdaki gibidir.

	2008	2007
Personel Giderleri	7.094.232	4.855.272
Servis Vasıta ve Yol Giderleri	890.029	810.547
Bilişim Teknolojileri Giderleri	341.731	248.785
Tamir Bakım ve Enerji Giderleri	326.609	333.621
Telekomünikasyon Giderleri	270.217	233.578
Danışmanlık Giderleri	238.102	270.726
Amortisman ve Tükenme Payları (Dipnot 9 ve 10)	236.772	462.757
Seyahat Giderleri	234.128	254.852
Aidatlar	214.037	201.135
Vergi Resim Harç Giderleri	188.680	186.016
Temsil Giderleri	162.432	126.796
Etüd Giderleri	131.712	2.829
Kira Giderleri	120.851	110.106
Dava Takip Giderleri	110.414	87.988
Kırtasiye ve Matbaa Giderleri	50.036	51.011
Sigorta Giderleri	42.741	44.418
Diğer	811.797	660.730
	<b>11.464.520</b>	<b>8.941.167</b>



## İZOCAM TİCARET VE SANAYİ ANONİM ŞİRKETİ

Organize San. Bölgesi 3. Cadde No: 4 Yukarı Dudullu 34775 Ümraniye - İSTANBUL

### 31 ARALIK 2008 TARİHİ İTİBARIYLA VE AYNI TARİHTE SONA EREN YILA AİT FİNANSAL TABLOLARA İLİŞKİN AÇIKLAYICI NOTLAR

(Tutarlar aksi belirtilmedikçe YTL olarak gösterilmiştir. YTL dışındaki para birimleri aksi belirtilmedikçe tam olarak ifade edilmiştir.)

#### NOT 19 - NİTELİKLERİNE GÖRE GİDERLER

31 Aralık 2008 tarihinde sona eren yıla ait, niteliklerine göre giderler, 9, 10, 16, 17, 18, 20, 21, 22 ve 23 numaralı notlarda sunulmuştur.

#### NOT 20 - DİĞER FAALİYETLERDEN GELİR/GİDERLER

##### 20.1 Diğer Faaliyet Gelirleri

31 Aralık tarihlerinde sona eren yıllara ait, diğer faaliyetlerden gelir ve karlar aşağıdaki gibidir.

	2008	2007
Maddi varlık satış karı	35.544	51.977
Konusu kalmayan karşılıklar	--	69.249
Diğer	318.148	1.296.195
	<b>353.692</b>	<b>1.417.421</b>

##### 20.2 Diğer Faaliyet Giderleri

31 Aralık tarihlerinde sona eren yıllara ait, diğer faaliyet giderleri aşağıdaki gibidir.

	2008	2007
Şüpheli Alacak Karşılık Giderleri	268.452	34.640
Maddi Varlık Satış Zararı	141.704	132.872
Maddi Varlık Değer Düşüklüğü*	--	2.953.015
Çalışmayan Kısım Giderleri**	--	1.874.360
Diğer	269.434	311.117
	<b>679.590</b>	<b>5.306.004</b>

(\*) Şirket, camyünü ve taşıyünü fırınlarını yenilemesinden dolayı ileriki dönemlerde kullanılmayacak olan cam yünü ve taş yünü fırınlarının kalan faydalı ömürlerini gözden geçirmiş ve 2,953,015 YTL tutarını söz konusu maddi varlık kayıtlarından çıkarmıştır.

(\*\*) Şirket, 2007 yılı içerisinde camyünü ve taşıyünü fırınlarını yıllık olağan bakıma aldığından dolayı bu tesislerde üretimin durduğu döneme isabet eden elektrik, maaş ve ücretler gibi kalemlerden oluşan giderler çalışmayan kısım giderlerinde sınıflanmıştır.

## İZOCAM TİCARET VE SANAYİ ANONİM ŞİRKETİ

Organize San. Bölgesi 3. Cadde No: 4 Yukarı Dudullu 34775 Ümraniye - İSTANBUL

### 31 ARALIK 2008 TARİHİ İTİBARIYLA VE AYNI TARİHTE SONA EREN YILA AİT FİNANSAL TABLOLARA İLİŞKİN AÇIKLAYICI NOTLAR

(Tutarlar aksi belirtilmedikçe YTL olarak gösterilmiştir. YTL dışındaki para birimleri aksi belirtilmedikçe tam olarak ifade edilmiştir.)

#### NOT 21 - FİNANSAL GELİRLER

31 Aralık tarihlerinde sona eren yıllara ait finansal gelirler aşağıdaki gibidir.

	2008	2007
Kambiyo Karları	5.548.546	3.417.717
Vadeli Mevduat Faiz Gelirleri	3.170.248	3.370.604
Vadeli Satışlardan Faiz Gelirleri	4.462.101	4.170.383
	<b>13.180.895</b>	<b>10.958.704</b>

#### NOT 22 - FİNANSAL GİDERLER

31 Aralık tarihlerinde sona eren yıllara ait finansal giderler aşağıdaki gibidir.

	2008	2007
Kambiyo Zararları	2.927.237	4.990.128
Teminat Mektubu Giderleri	752.687	664.111
Finansman Faiz Giderleri	490.067	647.691
	<b>4.169.991</b>	<b>6.301.930</b>

#### NOT 23 - VERGİ VARLIK VE YÜKÜMLÜLÜKLERİ

21 Haziran 2006 tarih ve 26205 sayılı Resmi Gazete'de yayımlanarak yürürlüğe giren 5520 Sayılı Kurumlar Vergisi Kanunu'nun 32'inci maddesi ile Kurumlar Vergisi oranı yüzde 30'dan yüzde 20'ye indirilmiştir. Buna göre, 1 Ocak 2006 tarihinden itibaren geçerli olmak üzere, kurum kazançları yüzde 20 oranında kurumlar vergisine tabidir.

23 Temmuz 2006 tarih ve 26237 sayılı Resmi Gazete'de yayımlanan 2006/10731 sayılı Bakanlar Kurulu kararı ile 5520 Sayılı Kurumlar Vergisi Kanunu'nun 15 ve 30'uncu maddelerinde yer alan bazı tevkifat oranları yeniden belirlenmiştir. Bu bağlamda Türkiye'de bir işyeri ya da daimi temsilcisi aracılığı ile gelir elde eden kurumlar ile Türkiye'de yerleşik kurumlara yapılanlar dışındaki temettü ödemeleri üzerinde yüzde 10 oranında uygulanan stopaj oranı yüzde 15'e çıkarılmıştır.

## İZOCAM TİCARET VE SANAYİ ANONİM ŞİRKETİ

Organize San. Bölgesi 3. Cadde No: 4 Yukarı Dudullu 34775 Ümraniye - İSTANBUL

### 31 ARALIK 2008 TARİHİ İTİBARIYLA VE AYNI TARİHTE SONA EREN YILA AİT FİNANSAL TABLOLARA İLİŞKİN AÇIKLAYICI NOTLAR

(Tutarlar aksi belirtilmedikçe YTL olarak gösterilmiştir. YTL dışındaki para birimleri aksi belirtilmedikçe tam olarak ifade edilmiştir.)

#### NOT 23 - VERGİ VARLIK VE YÜKÜMLÜLÜKLERİ (DEVAMI)

*Kurumlar Vergisi Kanunu'nun 13' üncü Maddesinin transfer fiyatlandırması yoluyla "örtülü kazanç dağıtımı" başlığı altında transfer fiyatlandırması konusu işlenmektedir. 18 Kasım 2007 tarihinde yayımlanan "transfer fiyatlandırması yoluyla örtülü kazanç dağıtımı hakkında Genel Tebliğ'de uygulamadaki detaylar belirlenmiştir.*

*Eğer vergi mükellefleri ilgili kuruluşlarla (kişilerle), fiyatlandırmaları emsallere uygunluk ilkesi çerçevesinde yapılmayan ürün veya mal alım ve satım işlemlerine giriyorlarsa, o zaman ilgili karlar transfer fiyatlaması yoluyla örtülü bir şekilde dağıtıldığı kanaatine varılacaktır. Bu tarz transfer fiyatlaması yoluyla örtülü kar dağıtımları kurumlar vergisi açısından vergi matrahından indirilemeyecektir.*

*Şirketler üçer aylık mali karları üzerinden yüzde 20 oranında geçici vergi hesaplar ve o dönemi izleyen ikinci ayın 10 uncu gününe kadar beyan edip 17' inci günü akşamına kadar öderler. Yıl içinde ödenen geçici vergi o yıla ait olup izleyen yıl verilecek kurumlar vergisi beyannamesi üzerinden hesaplanacak kurumlar vergisinden mahsup edilir. Mahsuba rağmen ödenmiş geçici vergi tutarı kalmış ise bu tutar nakden iade alınabileceği gibi devlete karşı olan herhangi bir başka mali borca da mahsup edilebilir.*

*Türkiye'de vergi konusunda yetkili makamlar ile nihai mutabakat sağlamak gibi bir uygulama bulunmamaktadır. Kurumlar vergisi beyannameleri ilgili oldukları yılı takip eden dördüncü ayın onbeşinci günü akşamına kadar vergi dairelerine teslim edilir. Ancak, vergi incelemesine yetkili makamlar geriye dönük olarak beş yıllık muhasebe kayıtlarını inceleyebilir ve/veya vergi ile ilgili görüşlerini değiştirebilir.*

*Türk vergi mevzuatına göre beyanname üzerinde gösterilen mali zararlar 5 yılı aşmamak kaydıyla dönem kurum kazancından indirilebilirler. Ancak, mali zararlar, geçmiş yıl karlarından mahsup edilemez.*

*31 Aralık tarihleri itibarıyla toplam vergi yükümlülüğü aşağıdaki gibidir:*

	2008	2007
Dönem Karı vergi ve Diğer Yasal Yükümlülükler Karşılığı	11.192.741	13.129.951
Peşin Ödenen Vergi	(8.144.372)	(9.449.641)
Toplam	3.048.369	3.680.310
Ertelenen Vergi Yükümlülüğü	2.444.476	2.596.991
	<b>5.492.845</b>	<b>6.277.301</b>

# İZOCAM TİCARET VE SANAYİ ANONİM ŞİRKETİ

Organize San. Bölgesi 3. Cadde No: 4 Yukarı Dudullu 34775 Ümraniye - İSTANBUL

## 31 ARALIK 2008 TARİHİ İTİBARIYLA VE AYNI TARİHTE SONA EREN YILA AİT FİNANSAL TABLOLARA İLİŞKİN AÇIKLAYICI NOTLAR

(Tutarlar aksi belirtilmedikçe YTL olarak gösterilmiştir. YTL dışındaki para birimleri aksi belirtilmedikçe tam olarak ifade edilmiştir.)

### NOT 23 - VERGİ VARLIK VE YÜKÜMLÜLÜKLERİ (DEVAMI)

31 Aralık tarihlerinde sona eren yıllara ait gelir tablosunda yer alan vergi gideri aşağıdaki gibidir.

	2008	2007
Cari Dönem Vergi Gideri	(11.192.741)	(13.129.951)
Ertelenen Vergi Geliri/(Gideri)	152.515	(104.794)
	<b>(11.040.226)</b>	<b>(13.234.745)</b>

31 Aralık tarihlerinde sona eren yıllara ait, hesaplanan gelir vergisi, aşağıda gösterilen ve vergi öncesi kara yasal vergi oranı uygulanarak bulunan tutardan farklıdır.

	2008	%	2007	%
Vergi Öncesi Kar	55.305.892		64.925.905	--
Vergi Oranı	--	20.00	--	20.00
Yasal Vergi Oranı ile Hesaplanan Vergi	(11.061.178)	(20.00)	(12.985.181)	(20.00)
Önceki Dönemlere Ait Geçici Farkların Vergi Etkisi	--	--	(207.052)	(0.032)
Kanunen Kabul Edilmeyen Giderler	(31.444)	(0.06)	(21.778)	(0.03)
Diğer	52.396	0.10	(20.734)	(0.03)
Vergi Karşılığı	(11.040.226)	(19.96)	(13.234.745)	(20.38)

#### 23.1 Ertelenmiş Vergi Varlık ve Yükümlülükleri

Ertelenen vergi yükümlülüğü veya varlığı, varlıkların ve borçların finansal tablolarda gösterilen değerleri ile yasal vergi matrahı hesabında dikkate alınan tutarları arasındaki geçici farklılıkların bilanço yöntemine göre vergi etkilerinin hesaplanmasıyla belirlenmektedir. Ertelenen vergi yükümlülüğü veya varlığı, söz konusu geçici farklılıkların ortadan kalkacağı ilerdeki dönemlerde geçerli olacağı öngörülen vergi oranları dikkate alınarak ilişikteki finansal tablolara yansıtılmaktadır.

Şirket, ertelenen vergi alacaklarının finansal tablolara yansıtılmasında, faaliyet gösterdiği sektördeki gelişmeler, ilerdeki dönemlerdeki vergiye tabi kar tahminleri, Türkiye'nin genel ekonomik ve politik durumu ve/veya şirket'i etkileyebilecek uluslararası genel ekonomik ve politik durum gibi faktörleri dikkate almaktadır. Şirket, ilerdeki dönemlerde yeterli tutarda vergiye tabi kar edeceğini tahmin etmektedir. İleriki dönemlerde gerçekleşecek geçici farklar üzerinden bilanço yöntemine göre hesaplanan ertelenen vergi varlıkları ve yükümlülükleri için uygulanan oran yüzde 20'dir (2007: yüzde 20).

## İZOCAM TİCARET VE SANAYİ ANONİM ŞİRKETİ

Organize San. Bölgesi 3. Cadde No: 4 Yukarı Dudullu 34775 Ümraniye - İSTANBUL

### 31 ARALIK 2008 TARİHİ İTİBARIYLA VE AYNI TARİHTE SONA EREN YILA AİT FİNANSAL TABLOLARA İLİŞKİN AÇIKLAYICI NOTLAR

(Tutarlar aksi belirtilmedikçe YTL olarak gösterilmiştir. YTL dışındaki para birimleri aksi belirtilmedikçe tam olarak ifade edilmiştir.)

#### NOT 23 - VERGİ VARLIK VE YÜKÜMLÜLÜKLERİ (DEVAMI)

31 Aralık tarihleri itibariyle, ertelenen vergi varlıkları ve yükümlülüklerini doğuran kalemler aşağıdaki gibidir.

	2008 Ertelenen Vergi		2007 Ertelenen Vergi	
	Varlıkları	Yükümlülükleri	Varlıkları	Yükümlülükleri
Kıdem Tazminatı Karşılıkları	656.641	--	620.223	--
Kullanılmamış İzin Karşılıkları	155.644	--	138.963	--
Kazanılmamış Faiz Gider Karşılığı	69.504	--	96.214	--
Maddi ve Maddi Olmayan Varlıklara İlişkin Amortisman ve Aktifleştirme Farkları	--	(3.109.524)	--	(3.225.050)
Vergi Kanunlarına Göre Hesaplanan Reeskont Giderlerinin Geri Çekilmesi	--	(216.741)	--	(226.613)
Diğer	--	--	--	(728)
	881.789	(3.326.265)	855.400	(3.452.391)
Netleştirme	(881.789)	881.789	(855.400)	855.400
		<b>(2.444.476)</b>		<b>(2.596.991)</b>

31 Aralık tarihleri itibariyle, ertelenmiş vergi varlık ve yükümlülükleri hesaplamasına dahil edilmemiş vergi alacağı bulunmamaktadır.

## İZOCAM TİCARET VE SANAYİ ANONİM ŞİRKETİ

Organize San. Bölgesi 3. Cadde No: 4 Yukarı Dudullu 34775 Ümraniye - İSTANBUL

### 31 ARALIK 2008 TARİHİ İTİBARIYLA VE AYNI TARİHTE SONA EREN YILA AİT FİNANSAL TABLOLARA İLİŞKİN AÇIKLAYICI NOTLAR

(Tutarlar aksi belirtilmedikçe YTL olarak gösterilmiştir. YTL dışındaki para birimleri aksi belirtilmedikçe tam olarak ifade edilmiştir.)

#### NOT 23 - VERGİ VARLIK VE YÜKÜMLÜLÜKLERİ (DEVAMI)

31 Aralık tarihleri itibariyle, ertelenmiş vergi yükümlülüğünün hareket tablosu aşağıdaki gibidir.

	1 Ocak 2007	Kar/(Zarar) Kaydı	31 Aralık 2007	Kar/(Zarar) Kaydı	31 Aralık 2008
Kıdem Tazminatı Karşılıkları	648.499	(28.276)	620.223	36.418	656.641
Kullanılmamış İzin Karşılıkları	88.290	50.673	138.963	16.681	155.644
Kazanılmamış Faiz Gelir/(Gider) Karşılığı	13.497	82.717	96.214	(26.709)	69.504
Maddi ve Maddi Olmayan Duran Varlıklara İlişkin Amortisman ve Aktifleştirme Farkları	(3.242.483)	17.433	(3.225.050)	115.526	(3.109.524)
Vergi Kanunlarına Göre Hesaplanan Reeskont Giderlerinin Geri Çekilmesi	--	(226.613)	(226.613)	9.872	(216.741)
Diğer	--	(728)	(728)	728	--
	<b>(2.492.197)</b>	<b>(104.794)</b>	<b>(2.596.991)</b>	<b>152.516</b>	<b>(2.444.476)</b>

#### NOT 24 - HİSSE BAŞINA KAZANÇ

31 Aralık 2008 tarihinde sona eren hesap dönemine ait hisse başına kazanç tutarları, sırasıyla 44.265.666 YTL (2007: 51.691.160 YTL) tutarındaki karın ilgili dönemler içindeki ağırlıklı ortalama pay adetlerine bölünmesiyle hesaplanmıştır.

	2008	2007
Hissedarlara Ait Net Kar	44.265.666	51.691.160
Adi Hisselerin Ağırlıklı Ortalama Adedi	2.453.414.335	2.453.414.335
Hisse Başına Kazanç (Hisse Başına Ykr Olarak)	0.01804	0.02107

## İZOCAM TİCARET VE SANAYİ ANONİM ŞİRKETİ

Organize San. Bölgesi 3. Cadde No: 4 Yukarı Dudullu 34775 Ümraniye - İSTANBUL

### 31 ARALIK 2008 TARİHİ İTİBARIYLA VE AYNI TARİHTE SONA EREN YILA AİT FİNANSAL TABLOLARA İLİŞKİN AÇIKLAYICI NOTLAR

(Tutarlar aksi belirtilmedikçe YTL olarak gösterilmiştir. YTL dışındaki para birimleri aksi belirtilmedikçe tam olarak ifade edilmiştir.)

#### NOT 25 - İLİŞKİLİ TARAF AÇIKLAMALARI

##### 25.1 İlişkili Taraflardan Ticari Alacaklar

31 Aralık tarihleri itibarıyla ilişkili taraflardan alacaklar aşağıdaki gibidir:

	2008	2007
JSC Saint Gobain Construction Products Ukraine ("JSC")	42.206	19.247
Saint Gobain Isover Romania SRL ("Isover")	17.261	91.291
Saint Gobain Isover France	14.614	6.736
Saint Gobain Seva France	7.675	--
	<b>81.756</b>	<b>117.274</b>

##### 25.2 İlişkili Taraflara Ticari Borçlar

31 Aralık tarihleri itibarıyla ilişkili taraflara borçlar aşağıdaki gibidir:

	2008	2007
Grunzweig Hartman AG ("Grunzweig")	165.447	185.307
Saint Gobain Weber Markem Yapı Kimyasalları Ticaret ve Sanayi Anonim Şirketi ("Weber Markem")	144.093	131.550
Saint Gobain Isover France	100.611	118.614
Saint-Gobain Glass Romania	4.330	--
Saint-Gobain Construction Products Polska Sp. Z.o.o.	198	--
Diğer	70.101	43.135
	<b>484.780</b>	<b>478.606</b>

## İZOCAM TİCARET VE SANAYİ ANONİM ŞİRKETİ

Organize San. Bölgesi 3. Cadde No: 4 Yukarı Dudullu 34775 Ümraniye - İSTANBUL

### 31 ARALIK 2008 TARİHİ İTİBARIYLA VE AYNI TARİHTE SONA EREN YILA AİT FİNANSAL TABLOLARA İLİŞKİN AÇIKLAYICI NOTLAR

(Tutarlar aksi belirtilmedikçe YTL olarak gösterilmiştir. YTL dışındaki para birimleri aksi belirtilmedikçe tam olarak ifade edilmiştir.)

#### NOT 25 - İLİŞKİLİ TARAF AÇIKLAMALARI (DEVAMI)

##### 25.3 İlişkili Tarafalara Yapılan Mal Satışları

31 Aralık tarihlerinde sona eren yıllara ait ilişkili taraflara yapılan önemli mal satışları aşağıdaki gibidir.

	2008	2007
Weber Markem	138.917	--
Isover	122.422	1.557.038
JSC	42.206	1.479.620
Saint Gobain Rigips Hellas SA	25.950	--
Saint Gobain Isover France	13.399	--
Saint Gobain Seva France	7.675	--
Saint Gobain Isover Italia S.P.A.	6.972	--
	<b>357.541</b>	<b>3.036.658</b>

##### 25.4 İlişkili Taraflardan Yapılan Mal Alışları

31 Aralık tarihlerinde sona eren yıllara ait ilişkili taraflardan yapılan önemli mal ve hizmetleri aşağıdaki gibidir.

	2008	2007
Weber Markem	892.353	1.271.599
Saint Gobain Isover France	822.363	934.780
Grunzweig	554.029	510.898
Saint-Gobain Construction Products Polska Sp. Z.o.o.	166	--
	<b>2.268.911</b>	<b>2.717.277</b>

##### 25.5 İlişkili Tarafalara Yapılan Diğer İşlemler

31 Aralık tarihlerinde sona eren yıllara ait ilişkili taraflarla yapılan diğer işlemler aşağıdaki gibidir.

Ödenen Temettü	2008	2007
İzocam Holding	54.189.757	27.519.394
Merkezi Kayıt Kuruluşu ("MKK")	2.767.483	17.434.230
Diğer	13.598	20.830
	<b>56.970.838</b>	<b>44.974.454</b>

31 Aralık 2008 ve 2007 tarihleri itibarıyla ilişkili taraflara verilen herhangi bir teminat mektubu, ipotek ve teminat senedi bulunmamaktadır.



# İZOCAM TİCARET VE SANAYİ ANONİM ŞİRKETİ

Organize San. Bölgesi 3. Cadde No: 4 Yukarı Dudullu 34775 Ümraniye - İSTANBUL

## 31 ARALIK 2008 TARİHİ İTİBARIYLA VE AYNI TARİHTE SONA EREN YILA AİT FİNANSAL TABLOLARA İLİŞKİN AÇIKLAYICI NOTLAR

(Tutarlar aksi belirtilmedikçe YTL olarak gösterilmiştir. YTL dışındaki para birimleri aksi belirtilmedikçe tam olarak ifade edilmiştir.)

### NOT 25 - İLİŞKİLİ TARAF AÇIKLAMALARI (DEVAMI)

#### 25.6 Üst Düzey Yöneticilere Sağlanan Faydalar

Şirket'in 31 Aralık 2008 tarihinde sona eren yıla ait üst düzey yöneticilerine sağladığı faydalar toplamı 3.020.467 YTL'dir (2007: 1.714.285 YTL).

### NOT 26 - FİNANSAL ARAÇLARDAN KAYNAKLANAN RİSKLERİN NİTELİĞİ VE DÜZEYİ

#### 26.1 Finansal Risk Yönetimi

Şirket faaliyetleri sırasında aşağıdaki çeşitli risklere maruz kalmaktadır.

- Kredi Riski
- Likidite Riski
- Piyasa Riski

Bu dipnot şirket'in yukarıda bahsedilen risklere maruz kalması durumunda, şirket'in bu risklerin yönetimindeki hedefleri, politikaları ve süreçleri hakkında bilgi vermek amaçlı sunulmuştur.

Şirket Yönetim Kurulu, şirket'in risk yönetimi çerçevesinin kurulmasından ve gözetiminden genel olarak sorumluluk sahibidir.

Şirket'in risk yönetimi politikaları şirket'in maruz kalabileceği riskleri belirlemek ve maruz kalabileceği riskleri analiz etmek için oluşturulmuştur. Risk yönetimi politikalarının amacı şirket'in riskleri için uygun risk limit kontrolleri oluşturmak, riskleri izlemek ve limitlere bağlı kalmaktır. Şirket çeşitli eğitim ve yönetim standartları ve süreçleri yoluyla, disiplinli ve yapıcı bir kontrol ortamı yaratarak, tüm çalışanların rollerini ve sorumluluklarını anlamasına yardımcı olmaktadır.

#### 26.1.1 Kredi Riski

Finansal varlıkların mülkiyeti, karşı tarafın, sözleşmelerin şartlarını yerine getirmeme risk unsurunu taşır. Bu riskler, kredi değerlendirmeleri ve tek bir karşı taraftan toplam riskin sınırlandırılması ile kontrol edilir.

Finansal varlıkların sahipliği karşı tarafın sözleşmeyi yerine getirmeme riskini beraberinde getirir. Şirket yönetimi bu riskleri, her anlaşmada bulunan karşı taraf (ilişkili taraflar hariç) için ortalama riski kısıtlayarak ve gerektirdiği takdirde teminat alarak karşılamaktadır. Şirket yurtiçinde büyük oranda bayilik sistemiyle çalışmaktadır. Şirket, bayilerinden aldığı teminat mektupları, ipotekler ve satış öncesi alınan bağlantı senetleriyle, tahsilât riskini azaltmakta ve bayilerden alınan bu teminatlarla alacaklarını kıyaslayarak bayilerin teminat dışı siparişlerini kontrol etmektedir. Ayrılan karşılıkların, şirket'in ticari alacaklarının tahsilâtında ki geçmiş deneyimlerine bakıldığında, öngörülen sınırlar içinde olduğu görülmektedir. Dolayısıyla yönetim, ayrılan karşılıklar dışında şirket'in ticari alacakları ile ilgili ilave risk öngörmemektedir.

# İZOCAM TİCARET VE SANAYİ ANONİM ŞİRKETİ

Organize San. Bölgesi 3. Cadde No: 4 Yukarı Dudullu 34775 Ümraniye - İSTANBUL

## 31 ARALIK 2008 TARİHİ İTİBARIYLA VE AYNI TARİHTE SONA EREN YILA AİT FİNANSAL TABLOLARA İLİŞKİN AÇIKLAYICI NOTLAR

(Tutarlar aksi belirtilmedikçe YTL olarak gösterilmiştir. YTL dışındaki para birimleri aksi belirtilmedikçe tam olarak ifade edilmiştir.)

### NOT 26 - FİNANSAL ARAÇLARDAN KAYNAKLANAN RİSKLERİN NİTELİĞİ VE DÜZEYİ (DEVAMI)

#### 26.1.2 Likidite Riski

Mevcut ve ilerideki muhtemel borç gereksinimlerinin fonlanabilmesi çeşitli finansal kuruluşlardan yeterli finansman olanakları temin edilerek likidite riski yönetilmektedir.

Likidite riski, şirket'in finansal yükümlülüklerini vadesi geldiğinde karşılayamama riskini ifade eder. Şirket'in likidite yönetimi yaklaşımı, her dönem yeterli likiditeye sahip olup vadeleri geldiğinde yükümlülüklerini hem olağan hem de zor koşullarda herhangi bir kabul edilemez bir zarara ve şirket'in piyasadaki ismine zarar vermeden karşılamaktır.

#### 26.1.3 Piyasa Riski

Piyasa riski, faiz oranı ve hisse fiyatları gibi piyasa fiyatlarındaki değişimi ifade eder. Piyasa fiyatlarındaki değişimler şirket'in gelirlerini etkilediği için şirket piyasa riskine maruz kalmaktadır. Şirket, faiz oranı bulunduran varlık ve yükümlülüklerin tabi olduğu faiz oranlarının değişiminin etkisinden doğan faiz oranı riskine açıktır. Şirket bu riski, faiz oranına duyarlı olan varlık ve yükümlülüklerini dengelemek suretiyle oluşan doğal tedbirlerle yönetmektedir ve bu yönde faiz doğuran varlıklarını kısa vadeli yatırım araçlarında değerlendirmektedir.

#### Döviz Kuru Riski

Şirket ithalat işlemlerine ilişkin olarak kur riskine maruz kalmaktadır. Bu tip işlemleri şirket yönetimi Avro ve USD bazında gerçekleştirmektedir.

#### Faiz Oranı Riski

Şirket faiz oranlarındaki değişikliklerin faize duyarlı varlık ve yükümlülüklerine olan etkisinden dolayı faiz oranı riskine maruz kalmaktadır.

#### 26.2 Risk Yönetimi Açıklamaları

Şirket, faaliyetlerinden dolayı, borç ve sermaye piyasası fiyatları, döviz kurları ve faiz oranlarındaki değişimlerin etkileri dahil çeşitli finansal risklere maruz kalmaktadır. Şirket'in toptan risk yönetim programı, mali piyasaların öngörülmezliğine odaklanmakta olup, şirket'in mali performansı üzerindeki potansiyel olumsuz etkilerin en aza indirgenmesini amaçlamıştır.

#### 26.2.1 Faiz Oranı Riski

Şirket, faiz oranlarındaki değişikliklerin faize duyarlı aktif ve pasiflerine olan etkisinden dolayı faiz oranı riskine maruz kalmaktadır.

Sabit Faizli Finansal Araçlar	31 Aralık 2008	31 Aralık 2007
Nakit ve Nakit Benzerleri	28.877.711	33.231.038
Finansal Borçlar	--	3.005.078

## İZOCAM TİCARET VE SANAYİ ANONİM ŞİRKETİ

Organize San. Bölgesi 3. Cadde No: 4 Yukarı Dudullu 34775 Ümraniye - İSTANBUL

### 31 ARALIK 2008 TARİHİ İTİBARIYLA VE AYNI TARİHTE SONA EREN YILA AİT FİNANSAL TABLOLARA İLİŞKİN AÇIKLAYICI NOTLAR

(Tutarlar aksi belirtilmedikçe YTL olarak gösterilmiştir. YTL dışındaki para birimleri aksi belirtilmedikçe tam olarak ifade edilmiştir.)

#### NOT 26 - FİNANSAL ARAÇLARDAN KAYNAKLANAN RİSKLERİN NİTELİĞİ VE DÜZEYİ (DEVAMI)

##### 26.2.2 Kredi Riski

Kredi riski, müşteri tabanını oluşturan kuruluş sayısının çokluğu dolayısıyla dağıtılmaktadır.

Şirket'in kredi riskine maruz kalması her müşterinin bireysel özelliklerine göre etkilenmektedir. Şirket'in satışlarının yaklaşık yüzde 9'u bir tek müşteriye yapılmıştır.

31 Aralık 2008 tarihleri itibarıyla kredi riskine maruz kalan ilişkili taraflar hariç ticari alacak bakiyesinin coğrafi bölgeler bazında dağılımı aşağıdaki gibidir:

	2008	2007
1.Bölge Müdürlüğü (Marmara Bölgesi, Batı Karadeniz)	24.254.062	27.607.051
2.Bölge Müdürlüğü (İç Anadolu, Orta Karadeniz)	11.850.583	11.620.922
4.Bölge Müdürlüğü (Ege Bölgesi, Akdeniz Bölgesi)	10.362.563	8.401.569
Orta Doğu, Balkanlar, Afrika, Diğer	8.266.858	7.028.224
3.Bölge Müdürlüğü (Güneydoğu Anadolu, Doğu Anadolu, Doğu Karadeniz)	6.480.073	9.097.779
	<b>61.214.139</b>	<b>63.755.545</b>

31 Aralık 2008 tarihi itibarıyla bayi ve müşterilerden alınan 45.549.373 YTL (31 Aralık 2007: 40.515.690 YTL) tutarında teminat mektubu, 4.898.000 YTL (31 Aralık 2007: 4.918.960 YTL) tutarında ipotek, 21.968.264 YTL (31 Aralık 2007: 11.927.779 YTL) tutarında Eximbank teminatı ve 706.169 YTL (31 Aralık 2007: 769.279 YTL) tutarında teminat senedi bulunmaktadır.

# İZOCAM TİCARET VE SANAYİ ANONİM ŞİRKETİ

Organize San. Bölgesi 3. Cadde No: 4 Yukarı Dudullu 34775 Ümraniye - İSTANBUL

## 31 ARALIK 2008 TARİHİ İTİBARIYLA VE AYNI TARİHTE SONA EREN YILA AİT FİNANSAL TABLOLARA İLİŞKİN AÇIKLAYICI NOTLAR

(Tutarlar aksi belirtilmedikçe YTL olarak gösterilmiştir. YTL dışındaki para birimleri aksi belirtilmedikçe tam olarak ifade edilmiştir.)

### NOT 26 - FİNANSAL ARAÇLARDAN KAYNAKLANAN RİSKLERİN NİTELİĞİ VE DÜZEYİ (DEVAMI)

#### 26.2 Risk Yönetimi Açıklamaları (Devamı)

##### 26.2.2 Kredi Riski

31 Aralık 2008	Alacaklar Ticari Alacaklar		Bankalardaki Mevduat	Diğer
	İlişkili Taraflar	Diğer Taraflar		
Raporlama tarihi itibarıyla maruz kalınan azami kredi riski (A+B+C+D)*	81.756	61.214.139	29.975.676	6.477.407
A) Vadesi geçmemiş ya da değer düşüklüğüne uğramamış finansal varlıkların net defter değeri	81.756	55.122.477	29.975.676	--
B) Koşulları yeniden görüşülmüş bulunan, aksi takdirde vadesi geçmiş veya değer düşüklüğüne uğramış sayılacak finansal varlıkların defter değeri	--	--	--	--
C) Vadesi geçmiş ancak değer düşüklüğüne uğramamış varlıkların net defter değeri	--	5.951.417	--	--
- Teminat, vs ile güvence altına alınmış kısmı	--	3.344.849	--	--
D) Değer düşüklüğüne uğrayan varlıkların net defter değerleri	--	140.245	--	--
- Vadesi geçmiş (brüt defter değeri)	--	1.120.039	--	--
- Değer düşüklüğü (-)	--	(979.794)	--	--
- Net değer teminat, vs ile güvence altına alınmış kısmı	--	140.245	--	--
E) Bilanço dışı kredi riski içeren unsurlar	--	--	--	6.477.407

\* Tutarın belirlenmesinde, alınan teminatlar gibi, kredi güvenilirliğinde artış sağlayan unsurlar dikkate alınmamıştır.

Şirket 31 Aralık 2008 itibarıyla herhangi bir türev araç bulundurmamaktadır.

Şirket'in müşterilerinin çoğunluğu ile şirket'in ilk yıllarından beri çalışılmaktadır ve şirket'in alacaklarından kayıpları pek fazla olmamıştır. Müşterilerin kredi risklerini izlerken, müşteriler kredi özelliklerine göre ve müşteri tiplerine göre gruplandırılırlar. Ticari alacakların çoğunluğu bayilerden oluşan alacaklardır.

Şirket şüpheli alacak karşılıklarını ilgili müşteri ile tahsilâtlar da sıkıntı yaşamaya başladıktan sonra ve kanuni takip için şirket'in avukatlarına gönderdikten sonra karşılık ayırmaktadır.

# İZOCAM TİCARET VE SANAYİ ANONİM ŞİRKETİ

Organize San. Bölgesi 3. Cadde No: 4 Yukarı Dudullu 34775 Ümraniye - İSTANBUL

## 31 ARALIK 2008 TARİHİ İTİBARIYLA VE AYNI TARİHTE SONA EREN YILA AİT FİNANSAL TABLOLARA İLİŞKİN AÇIKLAYICI NOTLAR

(Tutarlar aksi belirtilmedikçe YTL olarak gösterilmiştir. YTL dışındaki para birimleri aksi belirtilmedikçe tam olarak ifade edilmiştir.)

### NOT 26 - FİNANSAL ARAÇLARDAN KAYNAKLANAN RİSKLERİN NİTELİĞİ VE DÜZEYİ (DEVAMI)

#### 26.2 Risk Yönetimi Açıklamaları (Devamı)

##### 26.2.2 Kredi Riski (Devamı)

31 Aralık 2008 tarihinde sona eren hesap dönemlerinde vadesi geçmiş ancak değer düşüklüğüne uğramamış varlıkların yaşlarına ilişkin açıklama aşağıdaki gibidir:

31 Aralık 2008	Ticari Alacaklar	Diğer Alacaklar
Vadesi üzerinden 1-30 gün geçmiş	4.417.947	--
Vadesi üzerinden 1-3 ay geçmiş	759.717	--
Vadesi üzerinden 3-12 ay geçmiş	347.115	--
Vadesi üzerinden 1-5 yıl geçmiş	426.638	--
Vadesi 5 yıldan fazla geçmiş	--	--
Teminat, vs ile güvence altına alınmış kısmı **	3.344.849	--

31 Aralık 2007	Alacaklar			
	Ticari Alacaklar		Bankalardaki Mevduat	Diğer
İlişkili Taraf	Diğer Taraf			
Raporlama tarihi itibarıyla maruz kalınan azami kredi riski (A+B+C+D)*	117.274	63.755.545	34.578.198	3.516.469
A) Vadesi geçmemiş ya da değer düşüklüğüne uğramamış finansal varlıkların net defter değeri	117.274	58.221.598	34.578.198	--
B) Koşulları yeniden görüşülmüş bulunan, aksi takdirde vadesi geçmiş veya değer düşüklüğüne uğramış sayılacak finansal varlıkların defter değeri	--	--	--	--
C) Vadesi geçmiş ancak değer düşüklüğüne uğramamış varlıkların net defter değeri	--	5.553.947	--	--
- Teminat, vs ile güvence altına alınmış kısmı	--	3.582.282	--	--
D) Değer düşüklüğüne uğrayan varlıkların net defter değerleri	--	--	--	--
- Vadesi geçmiş (brüt defter değeri)	--	711.342	--	--
- Değer düşüklüğü (-)	--	711.342	--	--
E) Bilanço dışı kredi riski içeren unsurlar	--	--	--	3.516.469

\* Tutarın belirlenmesinde, alınan teminatlar gibi, kredi güvenilirliğinde artış sağlayan unsurlar dikkate alınmamıştır. Şirket 31 Aralık 2007 itibarıyla herhangi bir türev araç bulundurmamaktadır.

# İZOCAM TİCARET VE SANAYİ ANONİM ŞİRKETİ

Organize San. Bölgesi 3. Cadde No: 4 Yukarı Dudullu 34775 Ümraniye - İSTANBUL

## 31 ARALIK 2008 TARİHİ İTİBARIYLA VE AYNI TARİHTE SONA EREN YILA AİT FİNANSAL TABLOLARA İLİŞKİN AÇIKLAYICI NOTLAR

(Tutarlar aksi belirtilmedikçe YTL olarak gösterilmiştir. YTL dışındaki para birimleri aksi belirtilmedikçe tam olarak ifade edilmiştir.)

### NOT 26 - FİNANSAL ARAÇLARDAN KAYNAKLANAN RİSKLERİN NİTELİĞİ VE DÜZEYİ (DEVAMI)

#### 26.2 Risk Yönetimi Açıklamaları (Devamı)

##### 26.2.2 Kredi Riski (Devamı)

31 Aralık 2007 tarihinde sona eren hesap dönemlerinde vadesi geçmiş ancak değer düşüklüğüne uğramamış varlıkların yaşlarına ilişkin açıklama aşağıdaki gibidir:

31 Aralık 2007	Ticari Alacaklar	Diğer Alacaklar
Vadesi üzerinden 1-30 gün geçmiş	4.001.078	--
Vadesi üzerinden 1-3 ay geçmiş	1.532.869	--
Vadesi üzerinden 3-12 ay geçmiş	--	--
Vadesi üzerinden 1-5 yıl geçmiş	--	--
Vadesi 5 yıldan fazla geçmiş	--	--
Teminat, vs ile güvence altına alınmış kısmı **	3.582.282	--

\*\* 31 Aralık 2008 tarihi itibarıyla işletme alacaklarını; 3.095.319 YTL tutarında teminat mektubu (2007: 3.380.658 YTL); 183.040 YTL tutarında ipotek (2007: 73.119 YTL) ve 66.490 YTL tutarında Eximbank teminatı (2007: 128.505 YTL) olarak güvence altına almıştır. 31 Aralık tarihleri itibarıyla işletme güvence olarak elinde bulundurduğu teminatlardan hiç birinin mülkiyetini üzerine almamış ve nakte çevirmemiştir.

##### 26.2.3 Garantiler

Şirket'in politikaları gereği, verdiği teminatların toplamı 6.477.407 YTL (2007: 3.516.469 YTL) olup genellikle gümrük dairelerine, yurtiçi tedarikçilere, bankalara ve vergi dairelerine verilen teminat mektupları ve senetlerinden oluşmaktadır.

##### 26.2.4 Döviz Kuru Riski

Yabancı para riski herhangi bir finansal aracın değerinin döviz kurundaki değişikliğe bağlı olarak değişmesinden doğan risktir. Şirket'in net varlıkları, gerçekleştirdiği ihracat satışları ve hammadde ithalatı sebebiyle yabancı para kur riskine maruzdur. Şirket, kur riskini azaltabilmek için döviz pozisyonunu dengeleyici bir politika izlemektedir. Söz konusu riski oluşturan temel yabancı para birimleri USD, Avro ve İngiliz Pound'udur ("GBP").

31 Aralık tarihleri itibarıyla, şirket'in net pozisyonu aşağıdaki yabancı para bazlı varlıklar ve yükümlülüklerden kaynaklanmaktadır:

## İZOCAM TİCARET VE SANAYİ ANONİM ŞİRKETİ

Organize San. Bölgesi 3. Cadde No: 4 Yukarı Dudullu 34775 Ümraniye - İSTANBUL

### 31 ARALIK 2008 TARİHİ İTİBARIYLA VE AYNI TARİHTE SONA EREN YILA AİT FİNANSAL TABLOLARA İLİŞKİN AÇIKLAYICI NOTLAR

(Tutarlar aksi belirtilmedikçe YTL olarak gösterilmiştir. YTL dışındaki para birimleri aksi belirtilmedikçe tam olarak ifade edilmiştir.)

#### 26.2.4 Döviz Kuru Riski (Devamı)

#### DÖVİZ POZİSYONU TABLOSU

	31 Aralık 2008			31 Aralık 2007			
	YTL Karşılığı (Fonksiyonel para birimi)	ABD Doları	Avro	YTL Karşılığı (Fonksiyonel para birimi)	ABD Doları	Avro	GBP
1. Ticari Alacaklar	10.517.021	5.306.612	1.163.736	5.352.826	1.691.706	1.438.236	--
2. Parasal Finansal Varlıklar	4.201.744	1.699.842	761.898	19.519.953	9.790.778	6.968.863	--
3. Dönen Varlıklar	14.718.765	7.006.454	1.925.634	24.872.779	11.482.484	8.407.099	--
4. Toplam Varlıklar	14.718.765	7.006.454	1.925.634	24.872.779	11.482.484	8.407.099	--
5. Ticari Borçlar	(453.209)	(299.682)	--	(3.663.432)	(565.256)	(1.757.150)	--
6. Finansal Yükümlülükler	(525.405)	--	(245.424)	(408.295)	--	(238.741)	--
7. Kısa Vadeli Yükümlülükler	(978.614)	(299.682)	(245.424)	(4.071.727)	(565.256)	(1.995.891)	--
8. Toplam Yükümlülükler	(978.614)	(299.682)	(245.424)	(4.071.727)	(565.256)	(1.995.891)	--
Toplam	13.740.151	--	--	20.801.052	--	--	--

# İZOCAM TİCARET VE SANAYİ ANONİM ŞİRKETİ

Organize San. Bölgesi 3. Cadde No: 4 Yukarı Dudullu 34775 Ümraniye - İSTANBUL

## 31 ARALIK 2008 TARİHİ İTİBARIYLA VE AYNI TARİHTE SONA EREN YILA AİT FİNANSAL TABLOLARA İLİŞKİN AÇIKLAYICI NOTLAR

(Tutarlar aksi belirtilmedikçe YTL olarak gösterilmiştir. YTL dışındaki para birimleri aksi belirtilmedikçe tam olarak ifade edilmiştir.)

### NOT 26 - FİNANSAL ARAÇLARDAN KAYNAKLANAN RİSKLERİN NİTELİĞİ VE DÜZEYİ (DEVAMI)

#### 26.2.4 Döviz Kuru Riski (Devamı)

Döviz Kuru Duyarlılık Analiz Tablosu 31 Aralık 2008		
	Kar / Zarar	
	Yabancı paranın değer kazanması	Yabancı paranın değer kaybetmesi
ABD Doları'nın YTL karşısında %10 değerlenmesi / değer kaybetmesi halinde		
1- ABD Doları net varlık / yükümlülüğü	1.014.265	(1.014.265)
2- ABD Doları riskinden korunan kısım (-)	--	--
<b>3- ABD Doları net etki (1+2)</b>	<b>1.014.265</b>	<b>(1.014.265)</b>
Avro'nun YTL karşısında %10 değerlenmesi / değer kaybetmesi halinde		
4- Avro net varlık / yükümlülüğü	359.699	(359.699)
5- Avro riskinden korunan kısım (-)	--	--
<b>6- Avro net etki (4+5)</b>	<b>359.699</b>	<b>(359.699)</b>
Diğer döviz kurlarının YTL karşısında %10 değerlenmesi / değer kaybetmesi halinde		
7- Diğer döviz net varlık / yükümlülüğü	50	(50)
8- Diğer döviz riskinden korunan kısım (-)	--	--
<b>9- Diğer döviz net etki (7+8)</b>	<b>50</b>	<b>(50)</b>
<b>Toplam (3+6+9)</b>	<b>1.374.015</b>	<b>(1.374.015)</b>

Döviz Kuru Duyarlılık Analiz Tablosu 31 Aralık 2007		
	Kar / Zarar	
	Yabancı paranın değer kazanması	Yabancı paranın değer kaybetmesi
ABD Doları'nın YTL karşısında %10 değerlenmesi / değer kaybetmesi halinde		
1- ABD Doları net varlık / yükümlülüğü	1.886.160	(1.886.160)
2- ABD Doları riskinden korunan kısım (-)	--	--
<b>3- ABD Doları net etki (1+2)</b>	<b>1.886.160</b>	<b>(1.886.160)</b>
Avro'nun YTL karşısında %10 değerlenmesi / değer kaybetmesi halinde		
4- Avro net varlık / yükümlülüğü	193.945	(193.945)
5- Avro riskinden korunan kısım (-)	--	--
<b>6- Avro net etki (4+5)</b>	<b>193.945</b>	<b>(193.945)</b>
<b>Toplam (3+6)</b>	<b>2.080.105</b>	<b>(2.080.105)</b>

Şirketin 31 Aralık tarihleri itibarıyla toplam ihracat ve ithalat tutarları aşağıdaki gibidir.

	2008	2007
Toplam İhracat Tutarı	51.478.863	52.230.916
Toplam İthalat Tutarı	40.211.119	63.989.160



# İZOCAM TİCARET VE SANAYİ ANONİM ŞİRKETİ

Organize San. Bölgesi 3. Cadde No: 4 Yukarı Dudullu 34775 Ümraniye - İSTANBUL

## 31 ARALIK 2008 TARİHİ İTİBARIYLA VE AYNI TARİHTE SONA EREN YILA AİT FİNANSAL TABLOLARA İLİŞKİN AÇIKLAYICI NOTLAR

(Tutarlar aksi belirtilmedikçe YTL olarak gösterilmiştir. YTL dışındaki para birimleri aksi belirtilmedikçe tam olarak ifade edilmiştir.)

### NOT 26 - FİNANSAL ARAÇLARDAN KAYNAKLANAN RİSKLERİN NİTELİĞİ VE DÜZEYİ (DEVAMI)

#### 26.2.5 Likidite Riski

İhtiyatlı likidite riski yönetimi, yeterli ölçüde nakit ve menkul kıymet tutmayı, yeterli miktarda kredi işlemleri ile fon kaynaklarının kullanılabilirliğini ve piyasa pozisyonlarını kapatabilme gücünü ifade eder. Şirket, işletme faaliyetlerinden dönem içerisinde sağladığı nakit girişleri sayesinde mevcut ve ilerideki muhtemel borç gereksinimlerini sağlamakta ve bu gereksinimlerden geriye kalan nakit parayı kısa vadeli mevduatta değerlendirerek likidite riskini yönetmektedir. Şirket, maddi varlık yatırımlarını kredi kuruluşlarından sağladığı uzun vadeli kredilerle finanse etmekte, böylece yatırımlarından sağladığı verimlilikle bu kredilerin geri ödemelerini işletme faaliyetlerinden sağladığı nakit girişleriyle gerçekleştirmektedir.

Aşağıdaki tablo şirket'in parasal varlık ve yükümlülüklerinin 31 Aralık tarihi itibarıyla kalan vadelerine göre dağılımını göstermektedir:

	31 Aralık 2008					
	Defter Değeri	Sözleşme uyarınca nakit çıkışlar toplamı	0-3 ay Arası	3-12 ay Arası	1-5 yıl Arası	5 yıldan Fazla
<b>PARASAL BORÇLAR</b>						
Ticari ve diğer borçlar	17.186.025	17.186.025	--	17.186.025	--	--
İlişkili taraflara ticari borçlar	484.780	484.780	--	484.780	--	--
Çalışanlara sağlanan faydalara ilişkin karşılıklar	4.061.424	4.061.424	--	--	--	4.061.424
Borç karşılıkları	149.029	149.029	--	149.029	--	--
Dönem karı vergi yükümlülüğü	3.048.369	3.048.369	--	3.048.369	--	--
Diğer yükümlülükler	2.241.061	2.241.061	2.241.061	--	--	--
Ertelenen vergi yükümlülüğü	2.444.476	2.444.476	-	--	--	2.444.476
<b>Toplam parasal borçlar</b>	<b>29.615.164</b>	<b>29.615.164</b>	<b>2.241.061</b>	<b>20.868.203</b>	<b>--</b>	<b>6.505.900</b>

	31 Aralık 2007					
	Defter Değeri	Sözleşme uyarınca nakit çıkışlar toplamı	0-3 ay Arası	3-12 ay Arası	1-5 yıl Arası	5 yıldan Fazla
<b>PARASAL BORÇLAR</b>						
Kısa vadeli finansal borçlar	3.005.078	3.005.078	3.005.078	--	--	--
Ticari ve diğer borçlar	15.303.655	15.303.655	15.303.655	--	--	--
İlişkili taraflara ticari borçlar	478.606	478.606	--	478.606	--	--
Çalışanlara sağlanan faydalara ilişkin karşılıklar	3.795.931	3.795.931	--	--	--	3.795.931
Borç karşılıkları	61.804	61.804	--	61.804	--	--
Dönem karı vergi yükümlülüğü	3.680.310	3.680.310	--	3.680.310	--	--
Diğer yükümlülükler	1.515.825	1.515.825	1.515.825	--	--	--
Ertelenen vergi yükümlülüğü	2.596.991	2.596.991	--	--	--	2.596.991
<b>Toplam parasal borçlar</b>	<b>30.438.200</b>	<b>30.438.200</b>	<b>19.824.558</b>	<b>4.220.720</b>	<b>--</b>	<b>6.392.922</b>

# İZOCAM TİCARET VE SANAYİ ANONİM ŞİRKETİ

Organize San. Bölgesi 3. Cadde No: 4 Yukarı Dudullu 34775 Ümraniye - İSTANBUL

## 31 ARALIK 2008 TARİHİ İTİBARIYLA VE AYNI TARİHTE SONA EREN YILA AİT FİNANSAL TABLOLARA İLİŞKİN AÇIKLAYICI NOTLAR

(Tutarlar aksi belirtilmedikçe YTL olarak gösterilmiştir. YTL dışındaki para birimleri aksi belirtilmedikçe tam olarak ifade edilmiştir.)

### NOT 27 - FİNANSAL ARAÇLAR

#### 27.1 Makul Değerlerin Belirlenmesi

Şirket'in finansal varlık ve yükümlülüklerinin makul değerlerinin belirlenmesi hem muhasebe politikası hem de dipnot sunumları açısından gereklidir.

Makul değerlerin hem değerlendirilmesi hem de dipnot sunum amaçlı belirlenmesi aşağıdaki yöntemlerle yapılmaktadır. Makul değerlerin belirlenmesinde kullanılan varsayımlar ilgili varlık veya yükümlülükler ilgili dipnotlarda gerektiğinde sunulur.

#### Ticari alacaklar ve borçlar

Doğrudan bir borçluya mal veya hizmet tedariki ile oluşan şirket kaynaklı vadeli satışlardan kaynaklanan ticari alacaklar, etkin faiz yöntemi kullanılarak iskonto edilmiş maliyetleri üzerinden değerlendirilmiştir. Belirtilmiş bir faiz oranı bulunmayan kısa vadeli ticari alacaklar, faiz tahakkuk etkisinin önemsiz olması durumunda fatura tutarı dikkate alınarak değerlendirilmiş olup kısa vadeli olmaları nedeniyle kayıtlı değerleri makul değerlerini yansıtmaktadır.

Şirket yargıya intikal etmiş alacaklarının tamamı için karşılık ayırmıştır. Dövizli şüpheli alacaklar için tahakkuk etmiş kur farkları karşılıklara dahil edilmiş, aynı tutar kur farkı gelir tablosuna yansıtılmıştır.

Ticari borçlar maliyet değerlerinden, vade farkları düşülerek gösterilmektedir. Ertelenmiş finansman gideri netleştirilmiş ticari borçlar, orijinal fatura değerinden kayda alınan borçların izleyen dönemlerde elde edilecek tutarlarının etkin faiz yöntemi ile iskonto edilmesi ile hesaplanmış olup kısa vadeli olmaları nedeniyle kayıtlı değerleri makul değerlerini yansıtmaktadır.

#### Finansal borçların makul değeri

Gelecekteki anapara ve faiz nakit ödemelerinin bilanço geçerli olan piyasa faiz oranları ile bugünkü değerine indirilerek hesaplanır.

#### Diğer

Diğer finansal alacak ve borçların kayıtlı değerleri vadelerinin kısa olması sebebiyle makul değerlerini yansıttığı varsayılmıştır.

## İZOCAM TİCARET VE SANAYİ ANONİM ŞİRKETİ

Organize San. Bölgesi 3. Cadde No: 4 Yukarı Dudullu 34775 Ümraniye - İSTANBUL

### 31 ARALIK 2008 TARİHİ İTİBARIYLA VE AYNI TARİHTE SONA EREN YILA AİT FİNANSAL TABLOLARA İLİŞKİN AÇIKLAYICI NOTLAR

(Tutarlar aksi belirtilmedikçe YTL olarak gösterilmiştir. YTL dışındaki para birimleri aksi belirtilmedikçe tam olarak ifade edilmiştir.)

#### NOT 28 - FİNANSAL TABLOLARI ÖNEMLİ ÖLÇÜDE ETKİLEYEN YA DA FİNANSAL TABLOLARIN AÇIK, YORUMLANABİLİR VE ANLAŞILABİLİR OLMASI AÇISINDAN AÇIKLANMASI GEREKEN DİĞER HUSUSLAR

Şirket'in uzun vadeli stratejik planında yer alan ürün gamının yeniden oluşturulması kapsamında, Tekiz Tesisi'nde üretmekte olduğu izolasyonlu ve izolasyonsuz çatı ve cephe panelleri üretimi ve satışı iş kolunun aktiflerinin ve faaliyetlerinin satılması hususunun değerlendirilmesi konusunda ön çalışma yapmak üzere Standart Ünlü Menkul Değerler A.Ş.'nin yetkilendirilmesi amacıyla sözleşme imzalanmış olup, şirket yönetimi diğer yandan Tekiz Tesisinin işletmesine devam edilmesine ancak önemli ölçüde iyileştirilen tekliflerin göz önünde bulundurulmasına karar verdi.

Bir şikayetçi tarafından yapılan ve Rekabet Kurumu kayıtlarına 22.07.2008 tarih, 4676 sayı ile giren ve şirket'in rakibi aleyhine zararına fiyatlandırma uyguladığı yönündeki iddiaları içeren başvuruya ilişkin olarak yürütülen inceleme sonucunda hazırlanan 2008-2-156/ÖA-08-1A sayılı ön araştırma raporu Rekabet Kurulu'nun 23.10.2008 tarih ve 08-60 sayılı toplantısında ele alınmıştır. Söz konusu toplantıda şirket'in fiyatlandırma politikasının rakibini dışlamaya yönelik olduğu iddiası değerlendirilmiş ve elde edilen bilgi, belge ve deliller ışığında, şirket'in fiyatlandırma politikalarının 4054 sayılı Rekabetin Korunması Hakkında Kanun'un 6.maddesi kapsamında hakim durumun kötüye kullanılması olarak değerlendirilip değerlendirilmeyeceğinin tespit edilebilmesi amacıyla Kurul'un 08-60/957-M sayılı kararıyla, şirket hakkında aynı Kanun'un 41. maddesi uyarınca soruşturma açılmıştır.

Bildirimde yer verilen bulgu, tespit ve değerlendirmeler hakkında 4054 sayılı Kanun'un 43/2.maddesi uyarınca, şirket 5 Aralık tarihinde Rekabet Kurumu'na ilk yazılı savunmasını göndermiştir.

Şirket fiyatlandırma politikasının Rekabet Hukuku kapsamında yıkıcı fiyat ve/veya aşırı fiyat uygulaması olarak kabul edilerek 4054 sayılı Kanununun 6. Maddesini ihlal ettiğine karar verildiği takdirde Rekabet Kurulu tarafından şirket aleyhinde önceki mali yılsonunda gerçekleşmiş olan cirosunun yüzde 10'una kadar idari para cezasına hükmedilebilir.

Henüz soruşturma safhası devam ettiginden şirket 31 Aralık 2008 tarihi itibariyle finansal tablolarında konuyla ilgili karşılık ayırmamıştır.

#### NOT 29 - MÜTEAKİP OLAYLAR

4 Nisan 2007 tarihli Bakanlar Kurulu kararına göre, 1 Ocak 2009 tarihinden itibaren "Yeni Türk Lirası"ndan YTL'nin "Y" ibaresinin kaldırılarak "TL" ibaresinin kullanılmasına karar verilmiştir.

## İZOCAM TİCARET VE SANAYİ ANONİM ŞİRKETİ KURUMSAL YÖNETİM İLKELERİ RAPORU

SPK tarafından 04.07.2003 tarih ve 35/835 sayılı kararı ile kabul edilen ve Temmuz 2003'de kamuya açıklanmış olan 'Kurumsal Yönetim İlkeleri'nin uygulanması ve hayata geçirilmesi; özellikle halka açık şirketlerin kredibilitesi ve finansman imkanları açısından önem arz etmektedir. Kurumsal yönetim kalitesini ortaya çıkaran söz konusu ilkeler şirketimiz tarafından benimsenmiş olup, kısmen uygulanmaktadır. Bu düzenlemeye paralel olarak uygulanması talep edilen diğer ilkeler de, idari ve teknik alt yapı çalışmalarının tamamlanmasının akabinde uygulamaya konacaktır.

SPK'nın 10.12.2004 tarih ve 48/1588 sayılı toplantı kararı gereğince, İstanbul Menkul Kıymetler Borsası'nda (İMKB) işlem gören şirketlerin 2004 yılına ilişkin faaliyet raporlarından başlamak üzere, faaliyet raporlarında ve varsa İnternet sitelerinde söz konusu Kurumsal Yönetim İlkeleri'ne uyumuyla ilgili beyanlarına yer vermeleri uygun görülmüştür. İzocam Ticaret ve Sanayi A.Ş., 2005 yılından itibaren Faaliyet Raporu'larına aşağıdaki ilkelere uyum konusundaki bilgileri eklemiştir.

### BÖLÜM I - PAY SAHİPLERİ

#### **Pay Sahipleri ile İlişkiler Birimi**

İzocam Ticaret ve Sanayi A.Ş.'de pay sahipleri ile ilişkiler, Mali ve İdari İşlerden Sorumlu Genel Müdür Yardımcılığı bünyesinde oluşturulmuş sorumlu birim tarafından yürütülmektedir. Birimin yürüttüğü başlıca faaliyetler arasında şunlar yer alır:

- Şirketimizin, bireysel ve kurumsal yatırımcılara tanıtımının yapılması; potansiyel yatırımcıların ve hissedarların bilgilendirilmesi,
- Şirketimiz ve sektör hakkında araştırma yapan lisans, yüksek lisans öğrencileri ile üniversitelerdeki öğretim üyelerinin bilgi taleplerinin karşılanması,
- Şirket Genel Kurul toplantısının yapılması, pay sahiplerinin yararlanabileceği dökümanların hazırlanması, tutanakların talep edenlere gönderilmesi,
- Hissedarlarımızın bilgilendirilmesi,
- SPK'nın Seri VIII, No:39 sayılı tebliği dikkate alınarak gerekli Özel Durum Açıklamalarının İMKB ve SPK'na bildirilmesi,
- Genel Kurul öncesi toplantı hazırlıklarının yapılması, ilgili dökümantasyonun hazırlanması, ana sözleşme değişikliklerine ilişkin ön izinlerin alınarak Genel Kurul'un onayına sunulması,
- Sermaye Piyasası Kanunu ile ilgili mevzuatta meydana gelen değişikliklerin takip edilmesi ve şirket ilgili birimlerinin dikkatine sunulması.

Genel Müdür Yardımcısı, Mali – İdari : Hasan Basri Eröktem

Tel : 0262 754 63 90

Faks : 0262 754 61 62

E- mail : eroktem@izocam.com.tr

#### **Pay sahipleri ile ilişkiler konusunda sorumlu çalışanlar**

Doruk Özcan

ozcan@izocam.com.tr

Tel: 0262 754 63 90

Müyesser Çingay

cingay@izocam.com.tr

Faks: 0262 754 61 62

İpek Gürbey

gurbey@izocam.com.tr

### **Pay Sahiplerinin Bilgi Edinme Haklarının Kullanımı**

İzocam Ticaret ve Sanayi A.Ş.'de, bilgi alma ve inceleme hakkının kullanımında, pay sahipleri arasında ayırım yapılmamaktadır.

Pay sahiplerinin bilgi edinme haklarının genişletilmesi amacıyla, hakların kullanımını etkileyebilecek her türlü bilgi güncel olarak elektronik ortamda pay sahiplerinin kullanımına sunulur. Şirketin web sitesinde (www.izocam.com.tr ) mali tablolarla birlikte aşağıdaki birçok bilgi de yer almaktadır :

- Şirket ana sözleşmesi
- Genel Kurul'un toplanma tarihi, hangi gazetelerde yayımlandığı, gündem, gündem konuları hakkında açıklamalar
- Genel Kurul toplantı tutanağı ve hazirun cetveli
- SPK Özel Durum Açıklamaları
- Vekaletname örneği
- Şirketin ortaklık yapısı
- Yönetim Kurulu üyeleri ve şirket üst yönetimi hakkında bilgi
- Sıkça sorulan sorular bölümü
- Yatırımcı raporları

Ana sözleşmemizde özel denetçi atanması talebi bireysel bir hak olarak düzenlenmemiştir. Bu yönde hissedarlarımızdan herhangi bir talep de gelmemiştir. Şirket faaliyetleri, Genel Kurul'ca tespit edilen Bağımsız Dış Denetçi (Akis Bağımsız Denetim ve Mali Müşavirlik A.Ş. - KPMG) ve Genel Kurul'da seçilen denetçiler tarafından periyodik olarak denetlenmektedir.

### **Genel Kurul Bilgileri**

2008 yılı içerisinde şirket Genel Kurulu Olağan olarak bir kez toplanmıştır. Toplanan bu genel kurulda çoğunluğun katılımı sağlanmıştır. Şirketin menfaat sahipleri (vekaletname vererek) ve medya toplantılara katılmıştır.

Genel Kurul toplantısına davet Türk Ticaret Kanunu (TTK), Sermaye Piyasası Kanunu ve şirket ana sözleşmesi hükümlerine göre, Yönetim Kurulunca yapılmaktadır. Genel Kurul'un yapılması için Yönetim Kurulu kararı alındığı anda İMKB ve SPK'ya açıklamalar yapılarak kamuoyu bilgilendirilmekte ve MKK'ya da bilgi verilmektedir.

Ayrıca Genel Kurul'dan en az 15 gün önce Genel Kurul'un toplanacağı yer, gündem, varsa ana sözleşme değişiklik tasarıları ve vekaletname örneği Sermaye Piyasası Tebliği uyarınca Türkiye Ticaret Sicil Gazetesinde ve internet sitemizde yayınlanır. Bu ilanlarda ilgili döneme ait bağımsız denetimden geçmiş mali tabloların incelemeye açık bulunduğu adres belirtilmektedir.

Genel Kurul'da söz alan her hissedar şirket faaliyetleri hakkında görüş belirtip şirket yönetimine soru sorarak bilgi talep edebilmekte ve kendisine yanıt verilmektedir. Genel Kurulumuz Sanayi ve Ticaret Bakanlığı Hükümet Komiseri gözetiminde yapılmaktadır.

2008 yılında toplanan Genel Kurul'da şirket hakim ortaklarının yaptığı öneriler dikkate alınmıştır.

Genel Kurul Tutanakları yeni web sitemizde yer almaktadır, ayrıca şirket merkezinde bu tutanaklar hissedarlarımızın incelemesine açık olup talep edenlere verilmektedir.

### **Oy Hakları ve Azınlık Hakları**

Şirketimizde oy haklarının kullanımına yönelik ana sözleşmemizde bir imtiyaz bulunmamaktadır. Ortaklarımız arasında bizim iştirakimiz olan tüzel kişi yer almamaktadır.

## İZOCAM TİCARET VE SANAYİ ANONİM ŞİRKETİ KURUMSAL YÖNETİM İLKELERİ RAPORU

### **Kâr Dağıtım Politikası ve Kâr Dağıtım Zamanı**

Şirketimizin kâr dağıtım politikası; uzun vadeli stratejileri, yatırım ve finansman planları ile kârlılık durumu da dikkate alınarak, SPK tebliğlerine göre hesap edilen dağıtılabilir kârdan az olmamak üzere ortaklarına temettü dağıtmaktır. Dağıtılacak temettünün tamamı nakit veya tamamı bedelsiz (şirket kaynaklarından karşılanarak) olabileceği gibi kısmen nakit ve kısmen de bedelsiz olabilir.

Şirket kârına katılım konusunda ana sözleşmemizde imtiyaz bulunmamaktadır.

Kârın dağıtımı, TTK'ya ve SPK'ya uygun şekilde ve yasal süreler içinde gerçekleştirilmektedir.

### **Payların Devri**

Ana sözleşmemizde, pay sahiplerinin paylarını serbestçe devretmesini zorlaştıran uygulamalar ve pay devrini kısıtlayan hükümler mevcut değildir.

## BÖLÜM II - KAMUYU AYDINLATMA VE ŞEFFAFLIK

### **Şirket Bilgilendirme Politikası**

Şirketimizde, kamuyu bilgilendirmekle sorumlu birim Mali ve İdari İşlerden Sorumlu Genel Müdür Yardımcılığı bölümüdür, gerekli görülen bilgiler, gerekli sıklıklarla kamuya duyurulmaktadır.

### **Özel Durum Açıklamaları**

2008 yılında, şirketimizde 8 adet özel durum açıklaması yapılmıştır. SPK ve İMKB'nin talepleri üzerine yapılan ek açıklamamız yoktur. Şirketimiz yurt dışı borsalarda kote olmadığından SPK ve İMKB dışında herhangi bir kuruma Özel Durum Açıklaması yapılması gerekmemektedir. Özel Durum Açıklamaları, Kanunun öngördüğü süreçte yapıldığından SPK tarafından yaptırım uygulanmamıştır.

### **Şirket İnternet Sitesi ve İçeriği**

Şirketimiz, yatırımcı ilişkilerini daha etkin ve hızlı şekilde sürdürebilmek, hissedarlarla sürekli iletişim içinde olmak amacıyla, resmi web sitesi, [www.izocam.com.tr](http://www.izocam.com.tr)'de Türkçe ve İngilizce olmak üzere SPK'ya verilen mali tablolarını yayımlamaktadır.

### **Gerçek Kişi Nihai Hâkim Pay Sahibi/Sahiplerinin Açıklanması**

Şirketin gerçek kişi ve sahiplerinin kamuya açıklanmasında yatırımcıyı etkileyebilecek özel bir durum mevcut değildir.

### **İçeriden Öğrenebilecek Durumda Olan Kişilerin Kamuya Duyurulması**

Şeffaflık ile şirket çıkarlarının korunması arasındaki dengeyi sağlamada tüm Şirket çalışanlarının içeriden öğrenilen bilgilerin kullanımıyla ilgili kurallara dikkat etmesine çok önem verilmektedir.

Çalışma süresince öğrenilen, Şirket'e ait, gerekli kişiler dışında bilinmesi Şirket'çe arzu edilmeyen, ticari sır olarak nitelendirilebilecek bilgiler 'Şirket Bilgisi' olarak kabul edilir. Tüm çalışanlar İzocam Ticaret ve Sanayi A.Ş.'de çalışırken ve sonrasında Şirket bilgisini korurlar, doğrudan veya dolaylı olarak kullanmazlar.

Hiçbir İzocam Ticaret ve Sanayi A.Ş. çalışanı görevi nedeniyle içeriden aldığı bilgilere dayanarak İzocam Ticaret ve Sanayi A.Ş.'ye ait hisse senetlerinin alım satımıyla kazanç yaratacak faaliyette bulunamaz.

### **BÖLÜM III - MENFAAT SAHİPLERİ**

#### **Menfaat Sahiplerinin Bilgilendirilmesi**

Şirket ile ilgili menfaat sahipleri, kendilerini ilgilendiren hususlarda gerektiğinde toplantılara davet edilerek veya telekomünikasyon araçları kullanılarak bilgilendirilmektedir.

#### **İnsan Kaynakları Politikası**

Şirketimizde insan kaynakları politikası kapsamında, personel alımına ve terfi mekanizmasına ilişkin kriterler yazılı olarak belirlenmiştir. İnsan Kaynakları süreci olarak amacımız;

- Doğru işe doğru insan
- Eşit işe eşit ücret
- Başarıya bağlı liyakat
- Herkes için eşit fırsat

ilkelerine bağlı kalarak, insan gücümüzün yetkinliklerini sürekli geliştirmek ve global rekabet ortamında kalıcı üstünlüğümüzü korumaktır. Bu amaçla belirlenen insan kaynakları sistemlerinin işleyişi prosedürlerle tanımlanır ve tüm çalışanlara duyurulur.

#### **Müşteri ve Tedarikçilerle İlişkiler Hakkında Bilgiler**

Mal ve hizmetlerin pazarlanması ve satışında müşteri memnuniyeti öncelikli ve vazgeçilmez hedefimizdir. Müşteri memnuniyeti düzenli olarak raporlanıp takip edilmektedir.

### **BÖLÜM IV - YÖNETİM KURULU**

#### **Yönetim Kurulunun Yapısı ve Oluşumu**

Şirketimizin Yönetim Kurulu'nda icracı ve icracı olmayan üye ayırımı yoktur. Yönetim Kurulu üyelerinin seçildiği Genel Kurul toplantılarını müteakip, görev taksimine ilişkin karar almak suretiyle Yönetim Kurulu Başkan ve Vekili tespit edilmektedir. Dönem içerisinde Yönetim Kurulu üyeliklerinde boşalma olduğu takdirde Türk Ticaret Kanunu'nun 315. maddesi hükümleri uygulanır.

Yönetim Kurulu Başkan ve üyelerinin, şirket konusuna giren işleri bizzat veya başkaları adına yapmaları ve bu tür işleri yapan şirketlere ortak olabilmeleri hususunda TTK 334 ve 335. maddeleri kapsamında Genel Kurul'dan onay alınmaktadır.

#### **Şirketin Vizyon ve Misyonu ile Stratejik Hedefi**

Şirketimizin vizyon ve misyonu doğrultusunda belirlenen stratejik hedefler, Yönetim Kurulu tarafından değerlendirilmektedir.

#### **Yönetim Kurulu Üyeleri ile Yöneticilerin Yetki ve Sorumlulukları**

Yönetim Kurulu üyelerinin yetki ve sorumlulukları Şirket'in ana sözleşmesinde açıkça belirlenmiştir. Şirket'in imza sirkülerinde yetkiler detaylı olarak belirtilmiştir.

## İZOCAM TİCARET VE SANAYİ ANONİM ŞİRKETİ KURUMSAL YÖNETİM İLKELERİ RAPORU

### **Yönetim Kurulunun Faaliyet Esasları**

Yönetim Kurulu toplantılarının gündemi, Şirket esas sözleşmesinin açıkça Yönetim Kurulu kararına bağlanmasını emrettiği hususların, ilgili birimlerce Şirket üst yönetimi ve Yönetim Kurulu üyelerine bildirilmesiyle belirlenmektedir. Bunun dışında, Yönetim Kurulu üyelerinden herhangi birisinin spesifik bir konuya ilişkin karar alınması hususunu Şirket üst yönetimine bildirmesiyle de toplantı gündemi belirlenmektedir.

Şirket Yönetim Kurulu'nda görüşülmesi istenen konular, Mali ve İdari İşler Genel Müdür Yardımcılığı bölümünde toplanmakta ve konsolide edilerek gündem oluşturulmaktadır.

İzocam Ticaret ve Sanayi A.Ş. Yönetim Kurulu toplantılarının gündeminin belirlenmesi, TTK 330/II hükmü dairesinde alınan Yönetim Kurulu kararlarının hazırlanması, Yönetim Kurulu üyelerinin bilgilendirilmesi ve iletişimin sağlanması amacıyla İzocam Ticaret ve Sanayi A.Ş. Mali ve İdari İşlerden Sorumlu Genel Müdür Yardımcısı görevlendirilmiştir.

Yönetim Kurulu, işlerin gerektirdiği ölçüde ve her halükarda, Şirket esas sözleşmesinin tespit ettiği asgari sayıda olmak üzere karar almaktadır.

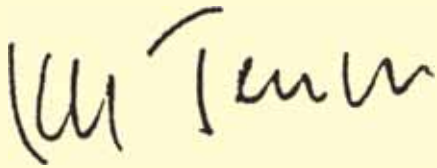
Yönetim Kurulu toplantılarında açıklanan farklı görüş ve karşı oy gerekçeleri karar zaptına geçirilmektedir. Ancak yakın zamanda bu türde bir muhalefet veya farklı görüş beyan edilmediğinden kamuya açıklama yapılmamıştır.

### **Yönetim Kurulu'nda Oluşturulan Komitelerin Sayı, Yapı ve Bağımsızlığı**

Şirketimizde, Yönetim Kurulu'nun görev ve sorumluluklarını sağlıklı olarak yerine getirmek amacıyla oluşturulmuş, denetimden sorumlu iki üyeden oluşan bir komite vardır.

### **Yönetim Kurulu'na Sağlanan Mali Haklar**

Yönetim Kurulu üyelerine sağlanan haklar Genel Kurul'da kararlaştırılmaktadır.



**YÖNETİM KURULU BAŞKANI**

**KENT DOUGLAS JENSEN**



**ŞİRKET MERKEZİ,  
GENEL MÜDÜRLÜK VE ÜRETİM TESİSLERİ**

**ŞİRKET MERKEZİ VE TEKİZ PANEL ÜRETİM TESİSİ**

Organize San. Bölgesi 3. Cadde No: 4 Yukarı Dudullu 34775 Ümraniye - İSTANBUL

Tel: (0216) 364 10 09 (PBX)

Faks: (0216) 420 81 49

**GENEL MÜDÜRLÜK,  
GEBZE TAŞYÜNÜ, İZOPOR VE FOAMBOARD (PLASTİKLER) ÜRETİM TESİSLERİ**

Dilovası Mevkii

41455 Gebze-KOCAELİ

Tel: (0262) 754 63 90/6 hat-754 81 65/6 hat

Faks: (0262) 754 61 82 - 754 61 62

Taşyünü Tesisleri

Faks: (0262) 754 51 57

Plastikler Tesisleri

Faks: (0262) 754 66 87

E - mail: izoposta@izocam.com.tr

**TARSUS CAMYÜNÜ ÜRETİM TESİSİ**

Adana Mersin Karayolu Üzeri

Konaklar Köyü Kelli Mevkii P.K. 69

33401 Tarsus - İÇEL

Tel: (0324) 616 25 80/8 hat

Faks: (0324) 616 25 90

Faks (Satınalma): (0324) 616 25 92

**ESKİŞEHİR KAUÇUK VE POLİETİLEN ÜRETİM TESİSİ**

Eskişehir Organize Sanayi Bölgesi 15. Cadde Şehitler Bulvarı 26110 ESKİŞEHİR

Tel: (0222) 236 14 80

Faks: (0222) 236 14 79

## İHRACAT VE BÖLGE MÜDÜRLÜKLERİ

### İHRACAT MÜDÜRLÜĞÜ İSTANBUL BÖLGE MÜDÜRLÜĞÜ

Organize San. Bölgesi 3. Cadde No: 4 Yukarı Dudullu 34775 Ümraniye - İSTANBUL  
Tel: (0216) 364 10 09 (PBX)  
İhracat Faks: (0216) 365 67 44  
Bölge Müd. Faks: (0216) 364 45 31

### ANKARA BÖLGE MÜDÜRLÜĞÜ

Atatürk Bulvarı No: 58 K: 2 06440 Kızılay - ANKARA  
Tel: (0312) 418 66 67 - 418 30 32  
Faks: (0312) 425 05 15

### ADANA BÖLGE MÜDÜRLÜĞÜ

Kurtuluş Mah. Şinasi Efendi Cad.  
Çerçi Haytaç İş Hanı D: 38  
01130 Seyhan - ADANA  
Tel: (0322) 453 24 34  
Faks: (0322) 453 24 41

### İZMİR BÖLGE MÜDÜRLÜĞÜ

Şair Eşref Bulvarı Ragıp Şamlı İş Hanı  
No: 6 K: 6 - 605 Çankaya - İZMİR  
Tel: (0232) 484 57 85 - 484 31 78  
Faks: (0232) 489 00 52

### BURSA BÜROSU

Kükürtlü Cad. No: 67 Tan İş Merkezi B Blok D: 7 16080 BURSA  
Tel: (0224) 253 95 35  
Faks: (0224) 255 60 13

### ANTALYA BÜROSU

Anafartalar Cad. No: 14 K:1 D: 4 Cennet Apt. 07040 ANTALYA  
Tel: (0242) 241 19 50  
Faks: (0242) 242 39 84

### DİYARBAKIR BÜROSU

Ekinciler Cad. AZC Plaza K: 7 D: 31 21100 Ulus - DİYARBAKIR  
Tel: (0412) 229 00 96  
Faks: (0412) 229 06 79

### ERZURUM BÜROSU

Caferiye Mah. Cumhuriyet Cad. No: 86 Eren İş Merk. K: 1 No: 11-12 25100 ERZURUM  
Tel: (0442) 214 13 72 - 73  
Faks: (0442) 214 13 74



**NOT**

---



**ÜCRETSİZ DANIŞMA HATTI**  
**0 800 211 43 86**  
**www.izocam.com.tr**

