



FAALİYET RAPORU 2005





**TİCARET VE SANAYİ A.Ş.**  
KIRKBİRİNCİ OLAĞAN  
GENEL KURUL TOPLANTISI

2005

Kayıtlı Sermaye Tavanı:  
60.000.000.- YTL  
(Altmış milyon Yeni Türk Lirası)

---

Çıkarılmış Sermaye:  
24.534.143,35 YTL  
(Yirmidört milyon beşyüzotuzdört bin  
yüzkırküş Yeni Türk Lirası  
otuzbeş Yeni Kuruş)

*17 Nisan 2006 Pazartesi saat 15.00'da İstanbul Taksim Divan Oteli'nde yapılan  
41. Ortaklar Genel Kurulu'na sunulan faaliyet raporudur.*



## İÇİNDEKİLER

Toplantı Gündemi	4
Yönetim ve Denetim Kurulları	6-7
Yönetim Kurulu Raporu	8
Denetçiler Raporu	20
Bağımsız Denetim Raporu	21
Yönetim	22
Mali Tablolar, Dipnotlar ve Rasyolar	23
Kurumsal Yönetim İlkeleri Raporu	68





## GÜNDEM

1. Açılış ve Başkanlık Divanı seçimi,
2. 2005 yılı faaliyet ve hesapları hakkında Yönetim Kurulu Raporu, Denetçi Raporu ile Bağımsız Denetleme Kuruluşu Başaran Nas Yeminli Mali Müşavirlik A.Ş. a Member of PricewaterhouseCoopers'ın raporunun okunması, müzakeresi, Yönetim Kurulu'nun 2005 yılı Bilançosu ve Gelir Tablosu ile ilgili önerisinin kabulü, değiştirilerek kabulü veya reddi,
3. Yönetim Kurulu üyeleri ve denetçilerin Şirket'in 2005 yılı faaliyetlerinden dolayı ibra edilmeleri,
4. Yönetim Kurulu'nun 2005 yılı kazancının dağıtılması ve dağıtım tarihi konusundaki önerisinin kabulü, değiştirilerek kabulü veya reddi,
5. Görev süresi dolmuş bulunan Yönetim Kurulu üyelerinin tekrar seçilmeleri veya değiştirilmeleri ve görev sürelerinin tayini,





6. Görev süresi dolmuş bulunan denetçilerin tekrar seçilmeleri veya değiştirilmeleri,
7. Yönetim Kurulu Başkan ve üyeleri ile denetçilerin yıllık ücretlerinin tespiti,
8. Sermaye Piyasası Kurulu tarafından yayınlanan Sermaye Piyasası Bağımsız Dış Denetleme Hakkında Yönetmelik gereği Yönetim Kurulu tarafından yapılan bağımsız denetleme kuruluşu seçiminin onaylanması,
9. Şirketin sosyal yardım amacıyla vakıf ve derneklere 2005 yılında yaptığı bağış ve yardımların Genel Kurul'un bilgisine sunulması,
10. Yönetim Kurulu üyelerine Şirket konusuna giren işleri bizzat veya başkaları adına yapmaları ve bu nevi işleri yapan şirketlerde ortak olabilmeleri ve diğer işlemleri yapabilmeleri hususunda, Türk Ticaret Kanunu'nun 334 ve 335. maddeleri gereğince izin verilmesi,
11. Genel Kurul toplantı tutanağının Başkanlık Divanı'nca imzalanması ve bununla yetinilmesi hususunda yetki verilmesi,
12. Dilekler.

## YÖNETİM KURULUMUZ



MUSTAFA V. KOÇ • Başkan



DR. BÜLENT BULGURLU • Başkan Vekili



A. TAYFUN İNDİRKAŞ • Üye



ARİF NURİ BULUT • Üye



F. FÜSÜN AKKAL BOZOK • Üye



## DENETİM KURULUMUZ



İNANÇ KİRAZ • Üye



MURAT ÇAĞLAR • Üye

*Yönetim ve Denetim Kurulu üyeleri 24.03.2005 - 17.04.2006 dönemi için seçilmişlerdir ve dönem içinde başka değişiklik olmamıştır.*

İZOCAM TİCARET VE SANAYİ A.Ş.'NİN  
17 NİSAN 2006 TARİHİNDE TOPLANAN  
41. OLAĞAN GENEL KURULU'NA SUNULAN

**YÖNETİM KURULU YILLIK FAALİYET RAPORU**

*Sayın Hissedarlarımız,*

*Şirketimizin 2005 yılı faaliyet sonuçlarını incelemek ve karara bağlamak üzere toplanmış bulunan Olağan Genel Kurulumuza hoş geldiniz. Göstermiş olduğunuz ilgiye teşekkür eder, hepinizi saygı ile selamlarız.*

*Ortaklar Genel Kurulumuzun kırkbirincisi olan bu toplantımızda, 2005 yılı çalışmalarımız hakkında bilgi vermek ve 2005 yılı faaliyetlerimizin sonuçlarını gösterir mali tablolarımızı tetkik ve onaylarınıza sunmak istiyoruz.*

**ANA SÖZLEŞME DEĞİŞİKLİKLERİ**

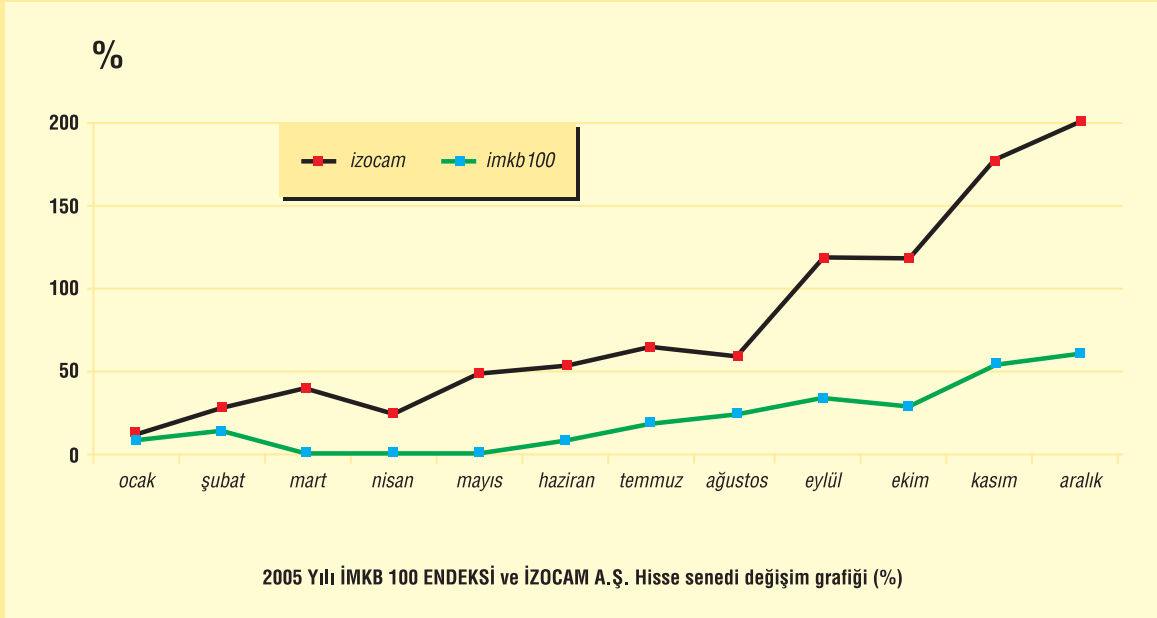
*24 Mart 2005 tarihinde toplanan 40. Olağan Genel Kurul Toplantısı'nda Şirket Ana Sözleşmesi'nin Sermaye ile ilgili 7. maddesi, Şirket'e ait ilanların nasıl yapılacağını düzenleyen 25. maddesi ile kâr dağıtımına ilişkin 30. maddelerinin değiştirilmesi kararlaştırılmış, yapılan bu değişiklikler Türkiye Ticaret Sicili Gazetesi'nin 11 Nisan 2005 tarih ve 6279 sayılı nüshasında ilan edilmiştir.*

*24 Haziran 2005 tarihinde toplanan Olağanüstü Genel Kurul Toplantısı'nda, Tekiz İzolasyon ve Yapı Elemanları Sanayii A.Ş. ile birleşmesi sebebiyle Şirket ana sözleşmesinin amaç ve konusunu düzenleyen 3. maddesi ve sermaye ile ilgili 7. maddelerinin değiştirilmesine karar verilmiş ve yapılan bu değişiklikler Türkiye Ticaret Sicili Gazetesi'nin 4 Temmuz 2005 tarih ve 6338 sayılı nüshasında ilan edilmiştir.*

**SERMAYE**

*Şirketimizin kayıtlı sermaye tavanı 60 Milyon YTL, çıkarılmış sermayesi ise 24.534.143,35 YTL'dir. Dönem içerisinde Şirket'in çıkarılmış sermayesi 21.000.000,00 YTL'den 24.534.143,35 YTL'ye artırılmış, artırılan 3.534.143,35 YTL'lik sermaye, Tekiz İzolasyon ve Yapı Elemanları Sanayii A.Ş. hissedarlarına birleşme sebebiyle dağıtılmıştır.*

2005 yılında, yılbaşı - yılsonu itibariyle İMKB'de oluşan hisse senedi fiyatları baz alındığında şirket hisse senedi fiyatlarında %200 seviyelerinde, İMKB 100 endeksinde ise %60 seviyelerinde bir artış olduğu gözlenmiştir.



En son sermaye artırımını ve sonrasında, sermayenin %10'undan fazlasına sahip olan ortakların adları, hisse miktarları ve şirket sermayesindeki pay oranları şu şekildedir:

Adı - Unvanı	Hissenin Miktarı (YTL)	%
Koç Holding A.Ş.	4.275.985,88	17,43
Temel Ticaret A.Ş.	7.439.617,68	30,32

**Son üç yılda dağıtılan temettü miktarları aşağıdaki gibidir:**

2003 yılında ödenmiş sermaye üzerinden net %25.00

2004 yılında ödenmiş sermaye üzerinden net %20.00

2005 yılında ödenmiş sermaye üzerinden net %35.00

## SEKTÖR İÇİNDEKİ ORTAKLIĞIN FAALİYETİ

*Şirketimiz, kuruluşundan itibaren önderlik ettiği ülkemizin izolasyon sanayii sektörü içindeki seçkin yerini korumakta ve imalat çeşitlerine eklediği yeni mamullerle bu sektörü daha da geliştirmektedir.*

*Şirketimizin imalat konusunun içerisinde önemli yer işgal eden ve mineral yün olarak anılan camyünleri ve taşıyünleri, çeşitli tip, şekil ve terkiplerde imal edilerek, sınai ve zirai tesislerde, enerji yatırımlarında ve konut sektöründe ısı ve ses izolasyon malzemesi olarak gayet geniş bir kullanım sahası bulmaktadır.*

*İmal etmekte olduğumuz bir diğer ürün grubumuz da Ekspande ve Ekstrüde Polistiren'lerdir. Bu ürünlerimiz özellikle ıslak ve soğuk tip izolasyon uygulamalarında ve ambalaj malzemesi olarak yaygın bir şekilde kullanılmaktadır.*

*Eskişehir'de üretmekte olduğumuz Elastomerik Kauçuklar ise ağırlıklı olarak boruların, tankların ve benzer soğuk tip tesisatın izolasyonunda kullanılmaktadır.*

*Şirketimizin Genel Kurulu yıl içerisinde yapmış olduğu olağan ve olağanüstü toplantılarında Tekiz İzolasyon ve Yapı Elemanları San. A.Ş. ile birleşmesini kararlaştırmış ve birleşme 30 Haziran 2005 itibariyle fiilen gerçekleştirilmiştir. Tekiz'in şirketimizin bünyesine dahil edilmesi ile birlikte ürün gamımıza; çatı ve cephe panelleri (izolasyonlu ve izolasyonsuz), ara bölmeler ile asma tavan ürünleri de dahil olmuştur.*

*2005 yılı Aralık ayından itibaren Eskişehir'de üretimine başladığımız polietilen boru ve levha ürünler, izolasyon ve ambalaj amaçlı kullanılmaktadır.*





## YATIRIMLAR

Yönetim Kurulumuz; fırınlarının teknik ömürleri 2007 yılında dolacak olan Tarsus Camyünü ve Gebze Taşyünü Tesislerinde, pazardaki talep artışı ve tam kapasiteye ulaşılmasını da göz önüne alarak yatırım yapılmasını kararlaştırmıştır. Yatırımlara 2006 yılında başlanılacak ve 2007 yılının ilk yarısında ticari mal üretimine geçilecektir. Yapılacak olan bu yatırımlar ile Tarsus'taki mevcut 30.000 ton/yıl kapasiteli camyünü tesisi, 60.000 ton/yıl kapasiteye taşınarak modernize edilecektir. Söz konusu yatırım yaklaşık 9,2 milyon Euro'ya mal olacaktır. Gebze Taşyünü Tesisinin 30.000 ton/yıl olan yıllık üretim kapasitesi 50.000 ton/yıla artırılarak modernize edilecektir. Bu yatırımın maliyeti ise 7,9 milyon Euro olacaktır.

Yatırım kararı 2005 yılında alınan Eskişehir Polietilen Tesis yatırımını, Organize Sanayi Bölgesi'ndeki mevcut arazimiz üzerinde tamamlanarak Aralık 2005 itibarıyla üretime alınmıştır.

Yıl içerisinde mevcut tesislerin muhtelif kapasite, prodüktivite ve kalite artırıcı yatırımları gerçekleştirilmiştir.

Maddi duran varlıklarımızın yıl sonu itibarıyla ulaştığı değerleri bir evvelki yıl ile mukayeseli olarak aşağıda bilgilerinize arz ederiz.

## MADDİ DURAN VARLIKLAR

(Sermaye Piyasası Kurulu Tebliğlerine Göre Hesaplanmıştır.)

(YTL)	31 Aralık 2004	31 Aralık 2005
<b>Maliyet</b>		
Arazi ve Arsalar	415.231	715.231
Yeraltı ve Yerüstü Düzenleri	3.525.593	3.626.204
Binalar	29.450.929	30.092.641
Tesis, Makine ve Cihazlar	140.977.926	142.694.785
Taşıtlar	1.076.445	655.579
Demirbaşlar, Özel Maliyetler	8.630.782	8.851.022
Yapılmakta Olan Yatırımlar	4.228	207.222
Verilen Avanslar	-	65.986
	<b>184.081.134</b>	<b>186.908.670</b>

## MADDİ DURAN VARLIKLAR (Devam)

(YTL)	31 Aralık 2004	31 Aralık 2005
<b>Birikmiş Amortisman</b>		
Yeraltı ve Yerüstü Düzenleri	1.834.375	1.979.897
Binalar	13.883.434	14.953.682
Tesis, Makine ve Cihazlar	100.029.372	107.526.653
Taşıtlar	726.824	539.922
Demirbaşlar	7.561.925	7.901.410
	<b>124.035.930</b>	<b>132.901.564</b>
<b>Net defter değeri</b>	<b>60.045.204</b>	<b>54.007.106</b>

Yıl içerisinde devam eden veya tamamlanan yatırımların tamamına yakın bölümü için yatırım indirimi, gümrük muafiyeti gibi yatırım teşvik tedbirlerinden yararlanılmıştır.

## ÇIKARILMIŞ BULUNAN MENKUL KIYMETLER

Çıkarılmış bulunan menkul kıymetimiz yoktur.

## FİNANSAL DURAN VARLIKLAR

(Sermaye Piyasası Kurulu Tebliğlerine Göre Hesaplanmıştır.)

İştiraklerimizin 31.12.2005 tarihindeki durumu, unvanları, sermayeleri, faaliyet konuları, bunlardaki ortaklık payımızın miktarı ve son üç yılda sağlanan iştirak kazançları aşağıdaki gibidir:

SERMAYESİNE KATILDIĞIMIZ ŞİRKETLER						
UNVANI	FAALİYET KONUSU	NOMİNAL TUTAR (YTL)	KATILMA NİSPETİ(*) %	ALINAN KÂR PAYLARI (YTL)		
				2005	2004	2003
Koç Finansal Hizmetler A.Ş.	Finansal Hizmetler	12.207.625	0,49	-	-	-
Ram Dış Ticaret A.Ş.	Dış Ticaret	318.750	7,50	-	-	-
Entek Elektrik Üretimi A.Ş.	Elektrik Üretimi	1.789.800	1,81	108.562	279.555	-

\* Katılma nispeti, payların nominal değeri üzerinden hesaplanmıştır.

## MAL ÜRETİMİNE İLİŞKİN HAREKETLER

2004 yılında 25.000 ton/yıl olan Taşyünü Tesisi kapasitesi, 2005 yılı birinci çeyreği sonunda, fırında yapılan iyileştirme çalışmaları sonucu, herhangi bir yatırım yapmadan 30.000 ton/yıl'a çıkarılmıştır. Bundan dolayı 2005 yılı kapasite kullanım oranı 30.000 ton üzerinden hesaplanmıştır.

2005 yılı içinde benzer iyileştirme, Elastomerik Kauçuk Tesisi'nde de gerçekleştirilmiştir. Mamuller itibariyle 2005 yılı üretim miktarları ve kapasite kullanım oranları şöyledir:

(2004 yılı ile mukayeseli)	Kapasite Kullanım Oranı %		Üretim	
	2005	2004	2005	2004
Camyünü (Ton)	100	96	29.900	28.792
Taşyünü (Ton)	95	94	28.300	23.592
Ekstrüde Polistiren (m <sup>3</sup> )	88	76	225.090	149.360
Ekspande Polistiren (Ton)	60	65	6.730	7.922
Elastomerik Kauçuk (Ton)	78	72	880	626

2005 yılında gayri safi milli hasıla %6 seviyelerinde artmış, şirketimizin de içinde yer aldığı inşaat sektöründe yaşanan daralma, genişlemeye dönüşmüş ve 2004 yılına göre bu sektörde %20 seviyelerinde fiziki büyüme olduğu gözlenmiştir.

2005 yılında Yeni Türk Lirası'nın yabancı paralar karşısında aşırı değerlenmesi devam etmiş, ithal yoluyla gelen rakip ürünlere avantaj sağlamış, maliyet kalemlerinin önemli bir bölümünü yurtiçinden temin eden şirketimiz için dezavantaj oluşturmuş, ihracatta ise negatif çalışan kur farkları nedeniyle zararlara ve kaynak kayıplarına sebep olmuştur.

Geçen yıla göre yalıtım pazarında satışlarımız, iç pazarda %21, ihraç pazarlarında %5 artmış, genelde ise %17 büyüme sağlanmıştır. Yalıtım ürünleri ihracat hasılatımız, döviz bazında bir önceki yıla göre %21 artarak 24,2 milyon ABD Doları seviyelerine ulaşmıştır.

Faaliyet konumuza dahil mamul satışlarımızın iç ve dış piyasalardaki gelişmeleri 2004 yılı ile karşılaştırmalı olarak aşağıda sunulmuştur.

NET SATIŞLAR (YTL)		
(Sermaye Piyasası Kurulu Tebliğlerine Göre Hesaplanmıştır.)		
	2005	2004
Yurtiçi	156.408.749	147.231.123
İhracat	46.223.699	43.259.599
Diğer	91.434	128.309
<b>Brüt Satışlar Toplamı</b>	<b>202.723.882</b>	<b>190.619.031</b>
İskonto ve İadeler	10.460.717	9.114.150
<b>Net Satışlar</b>	<b>192.263.165</b>	<b>181.504.881</b>

## RANDIMAN VE PRODÜKTİVİTE

Kapasite kullanım oranları ile kullanılan işgücü saatlerindeki artış ve azalışlara paralel olarak prodüktivitemiz ürettiğimiz ürünlerin tamamında artmıştır.

Randiman katsayılarımıza yönelik bilgiler ise aşağıdaki tabloda sunulmuştur:

R A N D I M A N K A T S A Y I L A R I %		
	2005	2004
Camyünü	92	90
Taşyünü	93	93
Ekstrüde Polistiren	87	85
Ekspande Polistiren	89	91
Elastomerik Kauçuk	98	98

## FİNANSAL YAPIYA İLİŞKİN BİLGİLER

Dış denetim şirketimizin Sermaye Piyasası Kurulu Tebliğlerine göre hazırlamış bulunduğu 31.12.2005 tarihli bilançomuz ve bilanço kalemlerine ilişkin açıklamalarımız EK-1'de görüşlerinize sunulmaktadır. Keza 2005 yılı gelir tablomuz da açıklamalarıyla birlikte EK-2'de tetkiklerinize arz edilmiştir.

2005 yılında oluşan fonlar; yatırımlara, uzun vadeli yatırım kredilerinin faiz ve ana para ödemelerine, işletme sermayesi artışlarına, vergi ve temettü ödemelerine ve kısa vadeli menkul kıymet alımlarına tahsis edilmiştir (Özsermaye Değişim Tablosu Ek-3'te, Nakit Akım Tablosu Ek-4'te sunulmuştur).



## DİĞER KONULAR

Şirketimiz, Saint Gobain ISOVER (FRANSA) firmasının lisansiyesi olup, 1967 yılından itibaren TEL prosesiyle CAMYÜNÜ, 1993 yılından itibaren Saint Gobain ISOVER G+H (ALMANYA) lisansiyesi olarak da SILLAN prosesiyle TAŞYÜNÜ üretmektedir, 1995 yılı içinde üretime alınan EKSTRÜDE POLİSTİREN Tesisi ise OWENS CORNING (AMERİKA) lisansıyla ve HYDROVAC prosesi ile FOAMBOARD üretmektedir.

2000 yılında üretilmeye başlanan ELASTOMERİK KAUKUKLAR için ARMACELL GmbH (ALMANYA) lisansı alınmıştır.

Şirketimiz aynı zamanda "EURIMA" Avrupa İzolasyon Malzemeleri İmalatçıları Derneği ve "EXIBA" Avrupa Ekstrüde Polistiren İzolasyon Plakaları Üreticileri Derneği'nin de üyesidir.

Tekiz Tesisimiz ECCA Avrupa Sac Kaplama Derneği ve Panama International Sandviç Panel Üreticileri Derneği'ne de üyedir.

Üretimimiz, üretim tesislerimizdeki laboratuvarlarımızda devamlı bir şekilde tetkik altında bulundurulmakta ve bu tespitlerin sonuçları değerlendirilerek gerekli gelişmeler uygulanmaktadır.

Mamullerimiz, ISO 9001:2000, ISO 14001 ve OHSAS 18001 standartlarına uygun Kalite Sistemi, Çevre Sistemi ve İş Güvenliği ve Çalışan Sağlığı Sistemi Belgelerine haiz tesislerimizde üretilmektedir.

2002 yılında tüm yönetim sistemlerimiz entegre bir yapıya kavuşmuş ve Ekim 2002'de BVQI tarafından gerçekleştirilen belgelendirme denetiminden başarıyla geçmiştir. Bu denetim sonucunda, Kalite Sistemimiz ISO 9001:2000 versiyonuna uygun olarak belgelenmiş, ayrıca Eskişehir Elastomerik Kauçuk Köpük Tesisimiz de OHSAS 18001 - İş Güvenliği ve Çalışan Sağlığı Sistemi kapsamına dahil edilmiştir.

2005 yılı içinde Tekiz Tesisimiz de BVQI tarafından gerçekleştirilen denetim kapsamına alınmış, ISO 9001-2000 belgesi yenilenerek, Kalite Sistemimize dahil edilmiştir.

Şirket, Avrupa Birliği'nde Mayıs 2003 itibariyle yalıtım ürünleri için zorunlu olan "CE" Avrupa Uygunluk Belgelerini 11 Nisan 2003 tarihinde camyünü ve taşıyünü ürünler için alarak, ürünlerinin Avrupa Birliği üyesi ülkelerde serbest dolaşım hakkını elde etmiştir.

Şirket, Gemi Sanayii'ne yönelik perde ve güverte konstrüksiyonlarında aranan 60 dakika yangın dayanımı için geliştirdiği yeni ürünleri Marine Firebatt 140 ve Floating Floor'u belgelendirerek gemi yalıtım pazarına sunmuştur.

T.T.K. 329. madde hükümleri çerçevesinde ortaklığımızın kendi hisselerini elde etmesi gibi bir durum söz konusu değildir. Şirketimiz 2005 yılında toplam 537.041,40 YTL vakıf ve benzeri sosyal amaçlı kuruluşlara yardımlarda bulunmuştur.

## İDARİ FAALİYETLER

Şirket Genel Müdürü Arif Nuri Bulut İzocam'daki çalışma hayatına 1981 yılında başlamış, çeşitli yönetim kademelerinde görev almış, 1996 - 2002 döneminde Genel Müdür Yardımcılığı (Teknik) görevinde bulunmuş, 01.04.2002 tarihinde Genel Müdür olarak atanmıştır.

Şirket Genel Müdür Yardımcılığı (Mali-İdari) görevinde bulunan Hasan Basri Eröktem, İzocam'daki çalışma hayatına 1977 yılında başlamış, çeşitli yönetim kademelerinde görev almış, 1993 yılında Genel Müdür Yardımcılığı görevine atanmıştır.

Şirket Genel Müdür Yardımcılığı (Pazarlama) görevinde bulunan Fatih Öktem İzocam'daki çalışma hayatına 1986 yılında başlamış, çeşitli yönetim kademelerinde görev almış, 1997 yılında Genel Müdür Yardımcılığı görevine atanmıştır.

Halen görevi başında bulunan idarecilerimizi aşağıda takdim etmekteyiz.

ADI - SOYADI	GÖREVİ
ARIF NURİ BULUT	GENEL MÜDÜR
HASAN BASRİ ERÖKTEM	GEN. MÜD. YARD. MALİ - İDARİ
FATİH ÖKTEM	GEN. MÜD. YARD. PAZARLAMA
TANER EKİNCİ	ŞİRKET MUHASEBE MÜDÜRÜ
NEJDET AVCI	BİLGİ SİSTEM MÜDÜRÜ
NABİ AKPINAROĞLU	ÜRETİM PLANLAMA VE LOJİSTİK MÜDÜRÜ
KUBİLAY ÖZKAN	MÜHENDİSLİK MÜDÜRÜ
KEMAL GANİ BAYRAKTAR	TEKNİK PAZARLAMA MÜDÜRÜ
VUSLAT GÖKÇE	İNSAN KAYNAKLARI VE ENDÜSTRİ İLİŞKİLERİ MÜDÜRÜ
ÜMİT ARCAĞ	BÜTÇE VE FİNANSMAN MÜDÜRÜ
AHMET DEMİRTAŞ	İHRACAT MÜDÜRÜ
SERDAR SALBAŞ	1. BÖLGE SATIŞ MÜDÜRÜ
M. TAMER ÇAKIL	2. BÖLGE SATIŞ MÜDÜRÜ
MUSTAFA RÜŞTÜ UZ	3. BÖLGE SATIŞ MÜDÜRÜ
NİHAT KÖŞGER	4. BÖLGE SATIŞ MÜDÜRÜ

## GEBZE TAŞYÜNÜ, İZOPOR VE FOAMBOARD ÜRETİM TESİSLERİ

ÖMER MEHMET ARUN  
MEHMET BEZZAZOĞLU  
ALİ RIZA ÖZKAN  
GÖKHAN SERİN  
EŞREF BİNGÖL

İŞLETME MÜDÜRÜ (TAŞYÜNÜ)  
İŞLETME MÜDÜRÜ (PLASTİKLER)  
TAŞYÜNÜ İMALAT MÜDÜRÜ  
KALİTE GÜVENÇE MÜDÜRÜ  
AR-GE MÜDÜRÜ

## TARSUS CAMYÜNÜ ÜRETİM TESİSİ

KORAY MAHMUT TEMUÇİN  
TİMUR ARAS  
TEVFİK YILDIZ  
RAMAZAN TOK  
ŞÜKRÜ SAKARYA

İŞLETME MÜDÜRÜ  
MUHASEBE VE İDARİ İŞL. MÜDÜRÜ  
İMALAT MÜDÜRÜ  
BAKIM VE YARDIMCI İŞLETMELER MÜDÜRÜ  
İMALAT EKİP LİDERİ

## ÜMRANİYE TEKİZ PANEL ÜRETİM TESİSİ

BÜLENT TOPÇU  
ÖNER TORUN  
HAKAN İMREN

İŞLETME MÜDÜRÜ  
MUHASEBE EKİP LİDERİ  
İNSAN KAYNAKLARI VE İDARİ İŞLER EKİP LİDERİ

## ESKİŞEHİR KAUÇUK VE POLİETİLEN ÜRETİM TESİSİ

ENGİN AK

ÜRETİM MÜDÜRÜ

*31.12.2005 itibarıyla Sermaye Piyasası Kurulu Tebliğlerine göre hesaplanan kıdem tazminatı yükümlülüğümüz 3.607.571,- YTL olup bu tutar, bilançomuzun uzun vadeli borçlar kalemine dahil edilmiştir.*

*Şirketimiz personeline ve işçilerine genel kabul görmüş yan ödemeler yapılmaktadır ve Şirketimizde sendika üyesi personel bulunmamaktadır.*


*2005 yılında haksız fiillerden doğan tazminat ve vergi cezaları yoktur.*

*Şirketimizin resmi veya özel önemli bir uyuşmazlığı yoktur.*

## KÂR DAĞITIM ÖNERİSİ VE SONUÇ

Sermaye Piyasası Kurulu'nun Seri XI, No:25 sayılı tebliği uyarınca 31.12.2005 tarihi itibarıyla tanzim etmiş bulunduğumuz mali tablolar ve dipnotlarda da görüldüğü üzere, gelir tablomuzda 20.282.500,- YTL net dönem kârımız mevcuttur. Bu kârın Türk Ticaret Kanunu, Sermaye Piyasası Kurulu ve Ana Sözleşmemize göre ihtiyatlara nakledilmek üzere ayrılması, ayrıca ortaklarımıza ödenmiş 24.534.143,35 YTL tutarındaki sermayemiz üzerinden nakit 11.040.364,51 YTL temettü dağıtılması, söz konusu temettünün 3.715.892,52 YTL'lik bölümünün olağanüstü yedeklerin istisna kazançlara isabet eden kısmından olmak üzere, tamamının olağanüstü yedeklerin nominal tutarlarından ödenmesi, böylece tam mükellef kurumlar ile Türkiye'de bir işyeri veya daimi temsilci aracılığı ile kâr payı elde eden dar mükellef kurum ortaklarımıza %45 nispetinde ve 1,00 YTL'lik nominal değerde hisse senedine 0,45 YTL brüt=net nakit temettü ödenmesine, diğer hissedarlarımıza brüt %45; net %42,01 nispetinde ve 1,00 YTL'lik nominal değerde hisse senedine brüt 0,45 YTL; net 0,42014580 YTL nakit temettü ödenmesine ve temettü dağıtımına 28 Nisan 2006 tarihinde başlanmasını arz ve teklif ederiz.

Şirketimizin bugüne kadar olduğu gibi bundan sonraki yıllarda da başarılı ve hayırlı neticelere ulaşması dileğiyle Yönetim Kurulumuz adına siz değerli hissedarlarımızı tekrar saygı ile selamlar, Şirketimizin başarılı neticelere ulaşmasında emeği geçen tüm Personelimize ve İdarecilerimize huzurunuzda teşekkür ederiz.



Yönetim Kurulu Başkanı

MUSTAFA V. KOÇ





## İZOCAM TİCARET VE SANAYİ A.Ş. DENETÇİLER RAPORU

### İZOCAM TİCARET VE SANAYİ A.Ş. GENEL KURULU'NA

Şirket'in 2005 yılı hesap dönemi ile ilgili denetim çalışmalarımızın sonuçları aşağıda yüksek görüşlerinize sunulmuştur.

1. Şirket, Sermaye Piyasası Kanunu ve ilgili mevzuat çerçevesi içinde yürüttüğü faaliyet konularında başarılı bir dönem geçirmiştir.

2. Türk Ticaret Kanunu ve ilgili mevzuat gereğince tutulması zorunlu defter ve kayıtların kanunların icaplarına uygun bir şekilde tutulduğu ve kayıtları tevsik edici belgelerin muntazam bir şekilde muhafaza edildiği görülmüştür.

3. Görüşümüze göre Vergi Usul Kanunu'na uygun olarak düzenlenen mali tablolar ve Sermaye Piyasası Kurulu tarafından yayımlanmış genel kabul görmüş muhasebe ilkelerine uygun olarak hazırlanan 31.12.2005 tarihi itibarıyla düzenlenmiş mali tablolar Şirket'in anılan tarihteki gerçek mali durumu ile anılan döneme ait gerçek faaliyet sonuçlarını doğru bir biçimde yansıtmaktadır.

4. Şirket yönetimi ile ilgili kararların usulüne uygun şekilde tutulan karar defterine geçirildiği görülmüştür.

Netice olarak, Yönetim Kurulu tarafından hazırlanmış bulunan raporda özetlenen Şirket çalışmaları ile Sermaye Piyasası Kurulu tarafından yayımlanmış genel kabul görmüş muhasebe ilkelerine uygun olarak hazırlanan mali tabloların ve Yönetim Kurulu'nun kârın dağıtımı ile ilgili önerilerinin tasvibini Genel Kurul'un yüksek görüşlerine sunarız.

Saygılarımızla,

İstanbul, 16 Mart 2006



MURAT ÇAĞLAR



İNANÇ KIRAZ



## İZOCAM TİCARET VE SANAYİ ANONİM ŞİRKETİ'NİN 1 OCAK - 31 ARALIK 2005 HESAP DÖNEMİNE AİT BAĞIMSIZ DENETİM RAPORU

İzocam Ticaret ve Sanayi Anonim Şirketi  
Yönetim Kurulu'na


1. İzocam Ticaret ve Sanayi Anonim Şirketi'nin ("Şirket") 31 Aralık 2005 tarihi itibarıyla bilançosunu ve bu tarihte sona eren hesap dönemine ait gelir tablosunu incelemiş bulunuyoruz. İncelememiz Sermaye Piyasası Kurulu ("SPK") tarafından yayımlanan denetim ilke ve kurallarına göre yapılmış ve dolayısıyla hesap ve işlemlerle ilgili olarak muhasebe kayıtlarının kontrolü ile gerekli diğer denetim yöntem ve tekniklerini içermiştir.

2. Görüşümüze göre, söz konusu mali tablolar, tüm önemli taraflarıyla, İzocam Ticaret ve Sanayi Anonim Şirketi'nin 31 Aralık 2005 tarihindeki gerçek mali durumunu ve bu tarihte sona eren hesap dönemine ait gerçek faaliyet sonucunu SPK tarafından yayımlanmış genel kabul görmüş muhasebe ilkelerine (Dipnot 2) uygun olarak doğru bir biçimde yansıtmaktadır.

Görüşümüzü etkilememekle birlikte aşağıdaki hususa dikkatinizi çekmek isteriz:

3. 2 ve 32 no'lu mali tablo dipnotlarında da belirtildiği üzere Şirket, 30 Haziran 2005 tarihinde Tekiz İzolasyon ve Yapı Elemanları Sanayii A.Ş. ("Tekiz") ile 31 Aralık 2004 tarihi itibarıyla mevcut aktif ve pasiflerini küll halinde devralmak suretiyle birleşmiştir. Tekiz'in mali tabloları SPK tarafından yayımlanmış genel kabul görmüş muhasebe ilkeleri uyarınca ilk kez 31 Aralık 2004 tarihinde hazırlanmış olup, Şirket'in 31 Aralık 2004 tarihindeki mali tabloları ve ilgili dipnotları devraldığı Tekiz'in SPK tarafından yayımlanmış genel kabul görmüş muhasebe ilkeleri uyarınca hazırladığı mali tablo ve dipnotlarının toplanması suretiyle yeniden düzenlenmiştir.

Başaran Nas Serbest Muhasebeci  
Mali Müşavirlik Anonim Şirketi  
a member of  
PricewaterhouseCoopers



Zeynep Uras, SMMM  
Sorumlu Ortak, Başdenetçi

İstanbul, 16 Mart 2006



**ARİF NURİ BULUT**  
Genel Müdür

**FATİH ÖKTEM**  
Genel Müdür Yardımcısı - Pazarlama

**HASAN BASRİ ERÖKTEM**  
Genel Müdür Yardımcısı - Mali, İdari



**İZOCAM TİCARET VE SANAYİ ANONİM ŞİRKETİ**

**31 ARALIK 2005 TARİHİ İTİBARIYLA MALİ TABLOLAR VE DİPNOTLARI**



# İZOCAM TİCARET VE SANAYİ ANONİM ŞİRKETİ

Organize San. Bölgesi 3. Cadde No: 4 Yukarı Dudullu 34775 Ümraniye - İSTANBUL

## 31 ARALIK 2005 VE 2004 TARİHLERİ İTİBARIYLA BİLANÇOLAR

EK-1

(Tutarlar aksi belirtilmedikçe Yeni Türk Lirası ("YTL") olarak gösterilmiştir. Karşılaştırma amacı ile verilen bilgiler 31 Aralık 2004 tarihindeki satın alma gücü ile ifade edilmiştir.)

VARLIKLAR	Notlar	2005	Yeniden Düzenlenmiş 2004
<b>Cari/Dönen Varlıklar</b>		<b>83.925.834</b>	<b>72.869.284</b>
Hazır Değerler	4	15.969.529	16.180.672
Menkul Kıymetler (net)	5	-	-
Ticari Alacaklar (net)	7	36.873.233	29.541.893
Finansal Kiralama Araçları (net)	8	-	-
İlişkili Taraflardan Alacaklar (net)	9	7.755.119	6.576.966
Diğer Alacaklar (net)	10	152.431	130.736
Canlı Varlıklar (net)	11	-	-
Stoklar	12	16.171.377	14.150.451
Devam Eden İnş. Sözleş. Alacaklar(net)	13	-	-
Ertelenen Vergi Varlıkları	14	-	-
Diğer Cari/ Dönen Varlıklar	15	7.004.145	6.288.566
<b>Cari Olmayan/ Duran Varlıklar</b>		<b>90.704.360</b>	<b>73.251.670</b>
Ticari Alacaklar (net)	7	3.642	4.502
Finansal Kiralama Alacakları (net)	8	-	-
İlişkili Taraflardan Alacaklar (net)	9	-	-
Diğer Alacaklar (net)	10	-	-
Finansal Varlıklar	16	36.481.509	12.857.897
Pozitif/Negatif Şerefiye (net)	17	-	-
Yatırım Amaçlı Gayrimenkuller (net)	18	-	-

Takip eden notlar mali tabloların tamamlayıcı parçasını oluştururlar.



# İZOCAM TİCARET VE SANAYİ ANONİM ŞİRKETİ

Organize San. Bölgesi 3. Cadde No: 4 Yukarı Dudullu 34775 Ümraniye - İSTANBUL

## 31 ARALIK 2005 VE 2004 TARİHLERİ İTİBARIYLA BİLANÇOLAR

EK-1

(Tutarlar aksi belirtilmedikçe Yeni Türk Lirası ("YTL") olarak gösterilmiştir. Karşılaştırma amacı ile verilen bilgiler 31 Aralık 2004 tarihindeki satın alma gücü ile ifade edilmiştir.)

	Notlar	2005	Yeniden Düzenlenmiş 2004
Maddi Varlıklar (net)	19	54.007.106	60.045.204
Maddi Olmayan Varlıklar (net)	20	212.103	310.176
Ertelenen Vergi Varlıkları	14	-	-
Diğer Cari Olmayan/Duran Varlıklar	15	-	33.891
		<b>174.630.194</b>	<b>146.120.954</b>

	Notlar	2005	Yeniden Düzenlenmiş 2004
<b>YÜKÜMLÜLÜKLER</b>			
<b>Kısa Vadeli Yükümlülükler</b>		<b>32.560.827</b>	<b>27.872.147</b>
Finansal Borçlar	6	-	-
Uzun Vadeli Fin. Borç. Kısa Vadeli Kısım. (net)	6	2.651.426	3.055.794
Finansal Kiralama İşlemlerinden Borçlar (net)	8	-	-
Diğer Finansal Yükümlülükler (net)	10	1.899.716	1.526.872
Ticari Borçlar	7	15.587.566	14.391.928
İlişkili Taraflara Borçlar	9	2.003.237	1.999.141
Alınan Avanslar	21	-	-
Devam Eden İnş. Söz. Hakediş Bedel. (net)	13	-	96.549
Borç Karşılıkları	23	8.865.391	5.533.787
Ertelenen Vergi Yükümlülüğü	14	-	-
Diğer Yükümlülükler	15	1.553.491	1.268.076

31 Aralık 2005 tarihi ve bu tarihte sona eren yıl itibarıyla hazırlanan mali tablolar, Yönetim Kurulu tarafından 16 Mart 2006 tarihinde onaylanmıştır.

Takip eden notlar mali tabloların tamamlayıcı parçasını oluştururlar.

# İZOCAM TİCARET VE SANAYİ ANONİM ŞİRKETİ

Organize San. Bölgesi 3. Cadde No: 4 Yukarı Dudullu 34775 Ümraniye - İSTANBUL

## 31 ARALIK 2005 VE 2004 TARİHLERİ İTİBARIYLA BİLANÇOLAR

EK-1

(Tutarlar aksi belirtilmedikçe Yeni Türk Lirası ("YTL") olarak gösterilmiştir. Karşılaştırma amacı ile verilen bilgiler 31 Aralık 2004 tarihindeki satın alma gücü ile ifade edilmiştir.)

	Notlar	2005	Yeniden Düzenlenmiş 2004
<b>Uzun Vadeli Yükümlülükler</b>		<b>13.553.118</b>	<b>17.696.984</b>
Finansal Borçlar (net)	6	5.222.875	9.042.660
Finansal Kiralama İşlemlerinden Borçlar (net)	8	-	-
Diğer Finansal Yükümlülükler (net)	10	-	-
Ticari Borçlar (net)	7	-	75.888
İlişkili Taraflara Borçlar (net)	9	-	-
Alınan Avanslar	21	-	-
Borç Karşılıkları	23	4.261.525	3.411.987
Ertelenen Vergi Yükümlülüğü	14	4.068.718	5.166.449
Diğer Finansal Yükümlülükler (net)	10	-	-
<b>ANA ORTAKLIK DIŞI PAYLAR</b>	<b>24</b>	<b>-</b>	<b>-</b>
<b>ÖZSERMAYE</b>		<b>128.516.249</b>	<b>100.551.823</b>
<b>Sermaye</b>	<b>25</b>	<b>24.534.143</b>	<b>24.534.143</b>
<b>Karşılıklı İştirak Sermaye Düzeltmesi</b>	<b>25</b>	<b>-</b>	<b>-</b>
<b>Sermaye Yedekleri</b>	<b>26</b>	<b>67.597.750</b>	<b>53.690.671</b>
Hisse Senedi İhraç Primleri		1.092	1.092
Hisse Senedi İptal Kârları		-	-
Yeniden Değerleme Fonu		-	-
Finansal Varlıklar Değer Artış Fonu		19.371.709	3.664.783

31 Aralık 2005 tarihi ve bu tarihte sona eren yıl itibarıyla hazırlanan mali tablolar, Yönetim Kurulu tarafından 16 Mart 2006 tarihinde onaylanmıştır.

Takip eden notlar mali tabloların tamamlayıcı parçasını oluştururlar.

# İZOCAM TİCARET VE SANAYİ ANONİM ŞİRKETİ

Organize San. Bölgesi 3. Cadde No: 4 Yukarı Dudullu 34775 Ümraniye - İSTANBUL

## 31 ARALIK 2005 VE 2004 TARİHLERİ İTİBARIYLA BİLANÇOLAR

EK-1

(Tutarlar aksi belirtilmedikçe Yeni Türk Lirası ("YTL") olarak gösterilmiştir. Karşılaştırma amacı ile verilen bilgiler 31 Aralık 2004 tarihindeki satın alma gücü ile ifade edilmiştir.)

	Notlar	2005	Yeniden Düzenlenmiş 2004
Özsermaye Enflasyon Düzeltmesi Farkları		48.224.949	50.024.796
<b>Kâr Yedekleri</b>	<b>27</b>	<b>15.891.860</b>	<b>9.439.206</b>
Yasal Yedekler		4.311.006	3.069.045
Statü Yedekleri		-	-
Olağanüstü Yedekler		11.580.808	6.370.115
Özel Yedekler		46	46
Serm. Ekl. İştirak Hisse. ve Gayrimen. Satış Kazanç.		-	-
Yabancı Para Çevirim Farkları		-	-
<b>Net Dönem Kârı</b>		<b>20.282.500</b>	<b>12.335.449</b>
<b>Geçmiş Yıllar Kârları</b>	<b>28</b>	<b>209.996</b>	<b>552.354</b>
<b>Toplam Özsermaye ve Yükümlülükler</b>		<b>174.630.194</b>	<b>146.120.954</b>
<b>Taahhütler ve Muhtemel Yükümlülükler</b>	<b>31</b>		

31 Aralık 2005 tarihi ve bu tarihte sona eren yıl itibarıyla hazırlanan mali tablolar, Yönetim Kurulu tarafından 16 Mart 2006 tarihinde onaylanmıştır.

Takip eden notlar mali tabloların tamamlayıcı parçasını oluştururlar.

# İZOCAM TİCARET VE SANAYİ ANONİM ŞİRKETİ

Organize San. Bölgesi 3. Cadde No: 4 Yukarı Dudullu 34775 Ümraniye - İSTANBUL

## 31 ARALIK 2005 VE 2004 TARİHLERİNDE SONA EREN YILLARA AİT GELİR TABLOLARI

EK-2

(Tutarlar aksi belirtilmedikçe Yeni Türk Lirası ("YTL") olarak gösterilmiştir. Karşılaştırma amacı ile verilen bilgiler 31 Aralık 2004 tarihindeki satın alma gücü ile ifade edilmiştir.)

ESAS FAALİYET GELİRLERİ	Notlar	2005	2004
Satış Gelirleri (net)	36	192.263.165	181.504.881
Satışların Maliyeti (-)	36	(134.191.235)	(133.402.003)
Hizmet Gelirleri (net)	36	-	-
Esas Faaliyetlerden Diğer Gelirler	36	-	-
<b>BRÜT ESAS FAALİYET KÂRI</b>		<b>58.071.930</b>	<b>48.102.878</b>
Faaliyet Giderleri (-)	37	(31.839.352)	(28.139.344)
<b>NET ESAS FAALİYET KÂRI</b>		<b>26.232.578</b>	<b>19.963.534</b>
Diğer Faaliyetlerden Gelir ve Kârlar	38	8.186.503	8.425.402
Diğer Faaliyetlerden Gider ve Zararlar (-)	38	(5.924.667)	(7.405.794)
Finansman Giderleri (net) (-)	39	(444.254)	(410.409)
<b>FAALİYET KÂRI</b>		<b>28.050.160</b>	<b>20.572.733</b>
Net Parasal Pozisyon Kâr/Zararı	40	-	(2.279.961)
<b>ANA ORTAKLIK DIŞI KÂR/ZARAR</b>	<b>24</b>	<b>-</b>	<b>-</b>
<b>VERGİ ÖNCESİ KÂR</b>		<b>28.050.160</b>	<b>18.292.772</b>
Vergiler	41	(7.767.660)	(5.957.323)
<b>NET DÖNEM KÂRI</b>		<b>20.282.500</b>	<b>12.335.449</b>
<b>HİSSE BAŞINA KÂR</b>	<b>42</b>	<b>0,827</b>	<b>0,503</b>

Takip eden notlar mali tabloların tamamlayıcı parçasını oluştururlar.

## İZOCAM TİCARET VE SANAYİ ANONİM ŞİRKETİ

Organize San. Bölgesi 3. Cadde No: 4 Yukarı Dudullu 34775 Ümraniye - İSTANBUL

### 31 ARALIK 2005 VE 2004 TARİHLERİNDE SONA EREN YILLARA AİT ÖZSERMAYE DEĞİŞİM TABLOLARI

EK-3

(Tutarlar aksi belirtilmedikçe Yeni Türk Lirası ("YTL") olarak gösterilmiştir. Karşılaştırma amacı ile verilen bilgiler 31 Aralık 2004 tarihindeki satın alma gücü ile ifade edilmiştir.)

	Sermaye	Hisse senetler ihraç primi	Özsermaye enflasyon düzeltmesi farkları	Finansal varlıklar değer artış fonu	Yasal yedekler	Olağanüstü yedekler	Diğer yedekler ve dağıtılmamış kârlar	Net dönem kârı	Geçmiş yıllar kârları	Toplam özsermaye
<b>1.1.2004 itib. baki. -daha önce raporl.</b>	<b>26.400.000</b>	<b>1.092</b>	<b>48.158.939</b>	-	<b>2.767.373</b>	<b>6.717.738</b>	<b>46</b>	-	<b>10.699.508</b>	<b>94.744.696</b>
Muhasebe politikası değişikliği	(3.215.857)	-	3.215.857	3.664.783	-	-	-	-	(3.664.783)	-
<b>1.1.2004 itib. baki. -yeniden düzenl.</b>	<b>23.184.143</b>	<b>1.092</b>	<b>51.374.796</b>	<b>3.664.783</b>	<b>2.767.373</b>	<b>6.717.738</b>	<b>46</b>	-	<b>7.034.725</b>	<b>94.744.696</b>
Yedeklere transfer	1.350.000	-	(1.350.000)	-	301.672	1.805.781	-	-	(2.107.453)	-
Dağıtılan temettü	-	-	-	-	-	(2.153.404)	-	-	(4.374.918)	(6.528.322)
Net dönem kârı	-	-	-	-	-	-	-	12.335.449	-	12.335.449
31 Aralık 2004 itibariyle bakiyeler	24.534.143	1.092	50.024.796	3.664.783	3.069.045	6.370.115	46	12.335.449	552.354	100.551.823
<b>1.1.2005 itib. baki. -daha önce raporl.</b>	<b>27.750.000</b>	<b>1.092</b>	<b>46.808.939</b>	-	<b>3.069.045</b>	<b>6.370.115</b>	<b>46</b>	<b>12.335.449</b>	<b>4.217.137</b>	<b>100.551.823</b>
Muhasebe politikası değişikliği	(3.215.857)	-	3.215.857	3.664.783	-	-	-	-	(3.664.783)	-
<b>1.1.2005 itib. baki. -yeniden düzenl.</b>	<b>24.534.143</b>	<b>1.092</b>	<b>50.024.796</b>	<b>3.664.783</b>	<b>3.069.045</b>	<b>6.370.115</b>	<b>46</b>	<b>12.335.449</b>	<b>552.354</b>	<b>100.551.823</b>
Makul değer artışları (net)	-	-	-	15.706.926	-	-	-	-	-	15.706.926
Yedeklere transfer	-	-	(1.799.847)	-	1.241.961	13.235.693	-	(12.335.449)	(342.358)	-
Dağıtılan temettü	-	-	-	-	-	(8.025.000)	-	-	-	(8.025.000)
Net dönem kârı	-	-	-	-	-	-	-	20.282.500	-	20.282.500
<b>31.12.2005 itibariyle baki.</b>	<b>24.534.143</b>	<b>1.092</b>	<b>48.224.949</b>	<b>19.371.709</b>	<b>4.311.006</b>	<b>11.580.808</b>	<b>46</b>	<b>20.282.500</b>	<b>209.996</b>	<b>128.516.249</b>

Tabip eden notlar mali tabloların tamamlayıcı parçasını oluşturmaktadır.

# İZOCAM TİCARET VE SANAYİ ANONİM ŞİRKETİ

Organize San. Bölgesi 3. Cadde No: 4 Yukarı Dudullu 34775 Ümraniye - İSTANBUL

## 31 ARALIK TARİHİNDE SONA EREN YILLARA AİT MALİ TABLOLARA İLİŞKİN AÇIKLAYICI NOTLAR

(Tutarlar aksi belirtilmedikçe Yeni Türk Lirası ("YTL") olarak gösterilmiştir. Karşılaştırma amacı ile verilen bilgiler 31 Aralık 2004 tarihindeki satın alma gücü ile ifade edilmiştir.)

### NOT 1 - ŞİRKET'İN ORGANİZASYONU VE FAALİYET KONUSU

İzocam Ticaret ve Sanayi Anonim Şirketi ("İzocam" ya da "Şirket") 1965 yılında kurulmuş olup fiili faaliyet konusu, inorganik ve organik izolasyon malzemeleri (camyünü ve taşıyünü-mineral yünler ile ekspande ve ekstrude polistirenler, elastomerik kauçuklar, polietilen, izolasyonlu ve izolasyonsuz çatı ve cephe panelleri, ara bölmeler ve asma tavan) imalatı ve ticaretidir. Şirket, Koç Grubu şirkettir ve Koç Holding A.Ş. ve Koç Ailesi tarafından yönetilmektedir.

Şirket, faaliyetlerinin bir kısmını, Koç Grubu şirketleriyle yapmaktadır. Şirket'in hem müşterisi konumunda hem de tedarikçisi konumunda ilişkili tarafları mevcuttur (Not 9). Şirket, Sermaye Piyasası Kurulu'na ("SPK") kayıtlıdır ve hisseleri, İstanbul Menkul Kıymetler Borsası'nda ("İMKB") 15 Nisan 1981 tarihinden beri işlem görmektedir. 31 Aralık 2005 itibarıyla, İMKB'ye kayıtlı %37.43 oranında hissesi mevcuttur.

Şirket'in, 24 Haziran 2005 tarihinde yapılan Olağanüstü Genel Kurul toplantısında Tekiz İzolasyon ve Yapı Elemanları Sanayii A.Ş. 'nin ("Tekiz") 31 Aralık 2004 tarihi itibarıyla mevcut aktiflerinin ve pasiflerinin bir küll halinde Şirket tarafından devir alınmak suretiyle birleştirilmesine karar verilmiş olup söz konusu birleşme 30 Haziran 2005 tarihinde gerçekleşmiştir (Not 32).

Şirket'in bünyesinde ortalama 222 beyaz yakalı, 246 mavi yakalı olmak üzere toplam 468 kişi istihdam edilmektedir.

Şirket'in kayıtlı olduğu adresi aşağıdaki gibidir:

Organize Sanayi Bölgesi 3. Cadde No: 4 Yukarı Dudullu 34775 Ümraniye - İSTANBUL

### NOT 2 - MALİ TABLOLARIN SUNUMUNA İLİŞKİN ESASLAR

#### 2.1 Uygulanan Muhasebe Standartları

Şirket'in mali tabloları, Sermaye Piyasası Kurulu ("SPK") tarafından yayımlanan muhasebe ve raporlama standartlarına ("SPK Muhasebe Standartları") uygun olarak hazırlanmıştır. SPK, 15 Kasım 2003 tarihinde Seri XI, No:25 "Sermaye Piyasalarında Muhasebe Standartları" tebliğinde ("Tebliğ") kapsamlı bir muhasebe ilkeleri seti yayınlamıştır. Tebliğde, alternatif olarak Uluslararası Muhasebe Standartları Kurulu ("IASB") tarafından çıkarılmış olan Uluslararası Finansal Raporlama Standartları'nın uygulanmasının da, SPK Muhasebe Standartları'na uyulmuş sayılacağı belirtilmiştir.

SPK, 17 Mart 2005 tarihinde almış olduğu bir kararla, Türkiye'de faaliyette bulunan ve SPK Muhasebe Standartları'na uygun mali tablo hazırlayan şirketler için, 1 Ocak 2005 tarihinden itibaren geçerli olmak üzere enflasyon muhasebesi uygulamasının gerekli olmadığını ilan etmiştir. Dolayısıyla mali tablolarda, 1 Ocak 2005 tarihinden başlamak kaydıyla, IASB tarafından yayımlanmış 29 No'lu "Yüksek Enflasyonlu Ekonomilerde Finansal Raporlama" standardı ("UMS 29") uygulanmamıştır. 31 Aralık 2004 tarihli mali tablolar ise, Yeni Türk Lirası'nın 31 Aralık 2004 tarihindeki satın alma gücüyle ifade edilmiştir. Mali tablolar ve ilgili dipnotlar yukarıda bahsedilen SPK'nın izin verdiği alternatif uygulama çerçevesinde ve SPK tarafından 20 Aralık 2004 tarihli duyuru ile uygulanması zorunlu kılınan formatlara uygun olarak sunulmuştur.

Mali tablolar, makul değerleri ile gösterilen finansal varlık ve yükümlülüklerin dışında, tarihi maliyet esaslı baz alınarak Yeni Türk Lirası olarak hazırlanmıştır.



# İZOCAM TİCARET VE SANAYİ ANONİM ŞİRKETİ

Organize San. Bölgesi 3. Cadde No: 4 Yukarı Dudullu 34775 Ümraniye - İSTANBUL

## 31 ARALIK TARİHİNDE SONA EREN YILLARA AİT MALİ TABLOLARA İLİŞKİN AÇIKLAYICI NOTLAR

(Tutarlar aksi belirtilmedikçe Yeni Türk Lirası ("YTL") olarak gösterilmiştir. Karşılaştırma amacı ile verilen bilgiler 31 Aralık 2004 tarihindeki satın alma gücü ile ifade edilmiştir.)

### 2.2 Yüksek Enflasyon Dönemlerinde Mali Tabloların Düzeltilmesi

31 Aralık 2004 tarihli mali tablolar, Yeni Türk Lirası'nın 31 Aralık 2004 tarihindeki satın alma gücüyle ifade edilmiştir. SPK, 17 Mart 2005 tarihinde almış olduğu bir kararla, Türkiye'de faaliyette bulunan ve SPK Muhasebe Standartları'na uygun mali tablo hazırlayan şirketler için, 1 Ocak 2005 tarihinden itibaren geçerli olmak üzere enflasyon muhasebesi uygulamasının gerekli olmadığını ilan etmiştir.

UMS 29, yüksek enflasyonlu bir ekonomiye ait para birimi esas alınarak hazırlanan mali tabloların bu para biriminin bilanço tarihindeki satın alma gücünden hazırlanmasını ve önceki dönem mali tablolarının da karşılaştırma amacıyla aynı değer ölçüleri kullanılarak yeniden düzenlenmesini öngörmektedir. Yeniden düzenleme, Devlet İstatistik Enstitüsü ("DİE") tarafından açıklanan ve ülke çapında geçerli olan Toptan Eşya Fiyatı Endeksi'nden ("TEFE") türetilen düzeltme katsayısı kullanılarak yapılmıştır. 31 Aralık 2004 tarihine kadar hazırlanan mali tabloların düzeltilmesinde kullanılan endeksler ve düzeltme katsayıları aşağıda gösterilmiştir:

Tarihler	Endeks	Düzeltilme katsayısı	Üç yıllık bileşik enflasyon oranları %
31 Aralık 2004	8.403,8	1,000	69,7
31 Aralık 2003	7.382,1	1,138	181,1
31 Aralık 2002	6.478,8	1,297	227,3

Yukarıda belirtilen düzeltme işlemine ait ana hatlar ve enflasyon düzeltmesi uygulamasının sona erdirilmesinin etkileri aşağıda belirtilmiştir:

- Yüksek enflasyon döneminin sona ermesinden dolayı cari dönem mali tabloları düzeltme işlemine tabi tutulmamakta, önceki raporlama dönemlerine ait tutarlar ise paranın enflasyon düzeltmesi uygulamasına göre raporlanan son bilanço tarihindeki satın alma gücüne göre düzeltilerek ifade edilmektedir.
- Yüksek enflasyon dönemlerinde bilanço tarihindeki cari satın alma gücü ile ifade edilmemiş olan parasal olmayan varlık ve borçlar ile özsermaye kalemleri, ilgili aylık düzeltme katsayıları kullanılarak düzeltilmiş olup; yüksek enflasyon döneminin sona ermesi ile birlikte enflasyon düzeltmesi uygulamasına göre raporlanan son bilanço tarihindeki satın alma gücü ile ifade edilen değerleri söz konusu varlık, borç ve özsermaye kalemlerinin 1 Ocak 2005 tarihindeki açılış değerleri olarak kabul edilmektedir.
- Önceki raporlama dönemlerine ait mali tablolar paranın enflasyon düzeltmesi uygulamasına göre raporlanan son bilanço tarihindeki satın alma gücü esas alınarak düzeltilmiştir.

# İZOCAM TİCARET VE SANAYİ ANONİM ŞİRKETİ

Organize San. Bölgesi 3. Cadde No: 4 Yukarı Dudullu 34775 Ümraniye - İSTANBUL

## 31 ARALIK TARİHİNDE SONA EREN YILLARA AİT MALİ TABLOLARA İLİŞKİN AÇIKLAYICI NOTLAR

(Tutarlar aksi belirtilmedikçe Yeni Türk Lirası ("YTL") olarak gösterilmiştir. Karşılaştırma amacı ile verilen bilgiler 31 Aralık 2004 tarihindeki satın alma gücü ile ifade edilmiştir.)

### 2.3 Yeni Türk Lirası

30 Ocak 2004 tarihli Resmi Gazete'de yayınlanan Türkiye Cumhuriyeti Devleti'nin Para Birimi Hakkındaki 5083 sayılı kanun uyarınca, 1 Ocak 2005 tarihinden itibaren geçerli olmak üzere Yeni Türk Lirası ("YTL") ve Yeni Kuruş ("YKr"), Türkiye Cumhuriyeti'nin yeni para birimi olmuştur. Yeni Türk Lirası'nın alt birimi Yeni Kuruş'tur (1 YTL = 100 YKr). Bir önceki para birimi olan Türk Lirası değerleri YTL'ye dönüştürülürken 1 milyon Türk Lirası, 1 YTL'ye eşit tutulmaktadır. Buna göre, Türkiye Cumhuriyeti'nin para birimi Türk Lirası'ndan altı sıfır atılarak sadeleştirilmiştir.

Hukuki sonuç doğuran tüm yasa, mevzuat, idari ve hukuki işlem, mahkeme kararı, kıymetli evrak ve her türlü belgenin yanı sıra ödeme ve değişim araçlarında, Türk Lirası'na yapılan referanslar, yukarıda belirtilen dönüşüm oranı ile YTL cinsinden yapılmış sayılmaktadır. Sonuç olarak, 1 Ocak 2005 tarihinden itibaren YTL, mali tablo ve kayıtların tutulması ve gösterimi açısından Türk Lirası'nın yerini almış bulunmaktadır.

Sermaye Piyasası Kurulu'nun 30 Kasım 2004 tarihli duyurusuna istinaden, 31 Aralık 2005 tarihinde sona eren yıla ilişkin mali tablolar, karşılaştırma amacıyla kullanılacak olan bir önceki döneme ait finansal verileri de dahil olmak üzere, YTL cinsinden gösterilmiş, önceki dönem mali tabloları da sadece karşılaştırma amacıyla YTL cinsinden ifade edilmiştir.

### 2.4 Karşılaştırmalı Bilgiler ve Önceki Dönem Tarihli Mali Tabloların Düzeltilmesi

Şirket, 30 Haziran 2005 tarihinde Tekiz ile 31 Aralık 2004 tarihi itibarıyla mevcut aktif ve pasiflerini kül halinde devralmak suretiyle birleşmiştir. Şirket'in 31 Aralık 2004 tarihli mali tabloları ve dipnotları, devraldığı şirketin SPK Muhasebe Standartları uyarınca hazırladığı mali tabloları ve dipnotlarının toplanması suretiyle yeniden düzenlenmiştir. Tekiz'in mali tabloları SPK Muhasebe Standartları uyarınca ilk kez 31 Aralık 2004 tarihinde birleşme çalışmalarında kullanılmak üzere hazırlanmıştır.

UMS 39 - Finansal Araçlar ("UMS 39"), 1 Ocak 2005 tarihinden itibaren geçerli olmak üzere yeniden düzenlenmiştir. Buna göre, satılmaya hazır finansal varlıklara ilişkin kazanç ve kayıpların, bu varlıklar mali tablolardan çıkarılana kadar, doğrudan özsermaye içerisinde mali tablolara alınması gerekmektedir. Şirket, 31 Aralık 2004 tarihine kadar satılmaya hazır finansal varlıklara ilişkin kazanç ve kayıpları gelir tablosunda muhasebeleştirilmiştir.

Şirket, UMS 39 tarafından gerekli kılınması sebebiyle, satılmaya hazır finansal varlıklara ilişkin muhasebe politikasında değişiklik yapmıştır. Dolayısıyla, Şirket, muhasebe politikasındaki söz konusu değişikliği geriye dönük olarak uygulamış, önceki dönemlerde açıklanan ilgili karşılaştırmalı tutarları yeni muhasebe politikası önceden kullanılmaktaymış gibi düzelterek yeniden düzenlemiştir.

### 2.5 Konsolidasyon Esasları

Şirket'in konsolide ettiği finansal varlığı bulunmamaktadır.

### 2.6 Netleştirme/Mahsup

Finansal varlık ve yükümlülükler, gerekli kanuni hak olması, söz konusu varlık ve yükümlülükleri net olarak değerlendirmeye niyet olması veya varlıkların elde edilmesi ile yükümlülüklerin yerine getirilmesinin birbirini takip ettiği durumlarda net olarak gösterilirler.

# İZOCAM TİCARET VE SANAYİ ANONİM ŞİRKETİ

Organize San. Bölgesi 3. Cadde No: 4 Yukarı Dudullu 34775 Ümraniye - İSTANBUL

## 31 ARALIK TARİHİNDE SONA EREN YILLARA AİT MALİ TABLOLARA İLİŞKİN AÇIKLAYICI NOTLAR

(Tutarlar aksi belirtilmedikçe Yeni Türk Lirası ("YTL") olarak gösterilmiştir. Karşılaştırma amacı ile verilen bilgiler 31 Aralık 2004 tarihindeki satın alma gücü ile ifade edilmiştir.)

### NOT 3 - UYGULANAN DEĞERLEME İLKELERİ/MUHASEBE POLİTİKALARI

Mali tabloların hazırlanmasında izlenen önemli muhasebe politikaları aşağıda özetlenmiştir:

#### Hasılat

Satışlar, ürünün teslimi veya hizmetin verilmesi, ürünle ilgili risk ve faydaların transferlerin yapılmış olması, gelir tutarının güvenilir şekilde belirlenebilmesi ve işlemle ilgili ekonomik faydaların Şirket'e akmasının muhtemel olması üzerine alınan veya alınabilecek bedelin makul değeri üzerinden tahakkuk esasına göre kayıtlara alınır. Faiz gelirleri zaman dilimi esasına göre gerçekleşir, geçerli faiz oranı ve vadesine kalan süre içinde etkili olacak faiz oranını dikkate alarak tahakkuk edecek olan gelir belirlenir. Net satışlar, teslim edilmiş malların fatura edilmiş bedelinin, satış iadelerinden arındırılmış halidir. Satışların içerisinde önemli bir finansman maliyeti bulunması durumunda, makul bedel gelecekte oluşacak tahsilatların, finansman maliyeti içerisinde yer alan gizli faiz oranı ile indirgenmesi ile tespit edilir. Gerçek değerleri ile nominal değerleri arasındaki fark tahakkuk esasına göre faiz geliri olarak değerlendirilir (Not 36).

#### Stoklar

Stoklar, maliyetin veya net gerçekleşebilir değerinin düşük olanı ile değerlendirilir. Stokların maliyeti tüm satın alma maliyetlerini, dönüştürme maliyetlerini ve stokların mevcut durumuna ve konumuna getirilmesi için katlanılan diğer maliyetleri içerir. Stokların birim maliyeti, aylık hareketli ağırlıklı ortalama yöntemi ile belirlenir. Net gerçekleşebilir değer, işin normal akışı içinde tahmini satış fiyatından tahmini tamamlama maliyeti ve satışı gerçekleştirmek için gerekli tahmini satış maliyeti toplamının indirilmesiyle elde edilen tutardır (Not 12).

#### Maddi Varlıklar

Maddi duran varlıklar, elde etme maliyetinden birikmiş amortisman düşüldükten sonraki net değeri ile gösterilmektedir (Not 19). Amortisman, maddi duran varlıkların düzeltilmiş değerleri üzerinden faydalı ömürleri dikkate alınarak doğrusal amortisman yöntemi kullanılarak ayrılmaktadır. Söz konusu varlıkların tahmin edilen faydalı ömürleri aşağıda belirtilmiştir:

Binalar, yeraltı ve yerüstü düzenleri	25 yıl
Makine, tesis ve cihazlar	5 - 10 yıl
Taşıtlar	4 yıl
Demirbaşlar	4 - 6 yıl

Arazi ve arsalar için sınırsız ömürleri olması sebebiyle amortisman ayrılmamaktadır.

Bir varlığın kayıtlı değeri, varlığın geri kazanılabilir değerinden daha yüksekse, kayıtlı değer geri kazanılabilir değerine indirilir.

Maddi duran varlıkların elden çıkartılması sonucu oluşan kâr veya zarar, düzeltilmiş tutarlar ile tahsil olunan tutarların karşılaştırılması ile belirlenir ve cari dönemde ilgili gelir ve gider hesaplarına yansıtılır.

# İZOCAM TİCARET VE SANAYİ ANONİM ŞİRKETİ

Organize San. Bölgesi 3. Cadde No: 4 Yukarı Dudullu 34775 Ümraniye - İSTANBUL

## 31 ARALIK TARİHİNDE SONA EREN YILLARA AİT MALİ TABLOLARA İLİŞKİN AÇIKLAYICI NOTLAR

(Tutarlar aksi belirtilmedikçe Yeni Türk Lirası ("YTL") olarak gösterilmiştir. Karşılaştırma amacı ile verilen bilgiler 31 Aralık 2004 tarihindeki satın alma gücü ile ifade edilmiştir.)

### **Maddi Olmayan Varlıklar**

Maddi olmayan duran varlıklar, iktisap edilmiş hakları, bilgi sistemlerini ve bilgisayar yazılımlarını içermektedir. Bunlar, iktisap maliyeti üzerinden kaydedilir ve iktisap edildikleri tarihten sonra üç ile on yıl arasındaki tahmini faydalı ömürleri üzerinden doğrusal amortisman yöntemi ile amortismanına tabi tutulur. Değer düşüklüğünün olması durumunda maddi olmayan duran varlıkların kayıtlı değeri geri kazanılabilir değerine indirilir (Not 20).

### **Varlıklarda Değer Düşüklüğü**

Şirket, her varlık için her bir bilanço tarihinde, söz konusu varlığa ilişkin değer kaybının olduğuna dair herhangi bir gösterge olup olmadığını değerlendirir. Eğer böyle bir gösterge mevcutsa, o varlığın geri kazanılabilir tutarı tahmin edilir. Kullanıma uygun olmayan maddi olmayan duran varlıklarda ise geri kazanılabilir tutar her bir bilanço tarihinde tahmin edilir. Eğer söz konusu varlığın veya o varlığa ait nakit üreten herhangi bir biriminin kayıtlı değeri, kullanım veya satış yoluyla geri kazanılacak tutarından yüksekse değer düşüklüğü meydana gelmiştir. Değer düşüklüğü kayıpları gelir tablosunda muhasebeleştirilir.

Bir varlıkta oluşan değer düşüklüğü kaybı, o varlığın geri kazanılabilir tutarındaki müteakip artışın, değer düşüklüğünün kayıtlara alınmalarını izleyen dönemlerde ortaya çıkan bir olayla ilişkilendirilebilmesi durumunda daha önce değer düşüklüğü ayrılan tutarı geçmeyecek şekilde geri çevrilir.

### **Ticari Alacaklar**

Doğrudan bir borçluya mal veya hizmet tedariki ile oluşan Şirket kaynaklı vadeli satışlardan kaynaklanan ticari alacaklar, etkin faiz yöntemi kullanılarak iskonto edilmiş maliyetleri üzerinden değerlendirilmiştir. Belirtilmiş bir faiz oranı bulunmayan kısa vadeli ticari alacaklar, faiz tahakkuk etkisinin önemsiz olması durumunda fatura tutarı baz alınarak değerlendirilmiştir.

Şirket'in, ödenmesi gereken meblağları tahsil edemeyecek olduğunu gösteren bir durumun söz konusu olması halinde ticari alacaklar için bir değer düşüklüğü karşılığı oluşturulur. Söz konusu bu karşılığın tutarı, alacağın kayıtlı değeri ile tahsili mümkün tutar arasındaki farktır. Tahsili mümkün tutar, teminatlardan ve güvencelerden tahsil edilebilecek meblağlar da dahil olmak üzere tüm nakit akışlarının, oluşan ticari alacağın orijinal etkin faiz oranı esas alınarak iskonto edilen değeridir.

Değer düşüklüğü tutarı, zarar yazılmasından sonra oluşacak bir durum dolayısıyla azalırsa, söz konusu tutar, cari dönemde diğer gelirlere yansıtılır.

Şirket yargıya intikal etmiş alacaklarının tamamı için karşılık ayırmıştır. Dövizli şüpheli alacaklar için tahakkuk etmiş kur farkları karşılıklara dahil edilmiş, aynı tutar kur farkı gelirlerine de yansıtılmıştır.

### **Borçlanma Maliyetleri**

Banka kredileri, alındıkları tarihlerde, alınan kredi tutarından işlem masrafları çıkartıldıktan sonraki değerleriyle kaydedilir. Banka kredileri, sonradan etkin faiz yöntemi kullanılarak iskonto edilmiş maliyet değeri üzerinden gösterilir. İşlem masrafları düşüldükten sonra kalan tutar ile iskonto edilmiş maliyet değeri arasındaki fark, gelir tablosuna kredi dönemi süresince finansman maliyeti olarak yansıtılır. Kredilerden kaynaklanan finansman maliyeti, oluştuğunda gelir tablosuna yansıtılır (Not 6).

# İZOCAM TİCARET VE SANAYİ ANONİM ŞİRKETİ

Organize San. Bölgesi 3. Cadde No: 4 Yukarı Dudullu 34775 Ümraniye - İSTANBUL

## 31 ARALIK TARİHİNDE SONA EREN YILLARA AİT MALİ TABLOLARA İLİŞKİN AÇIKLAYICI NOTLAR

(Tutarlar aksi belirtilmedikçe Yeni Türk Lirası ("YTL") olarak gösterilmiştir. Karşılaştırma amacı ile verilen bilgiler 31 Aralık 2004 tarihindeki satın alma gücü ile ifade edilmiştir.)

### **Finansal Araçlar ve Finansal Risk Yönetimi**

#### **Kredi riski**

Finansal araçları elinde bulundurmamak, karşı tarafın anlaşmanın gereklerini yerine getirememesi riskini de taşımaktadır. Şirket yönetimi bu riskleri, her anlaşmada bulunan karşı taraf (ilişkili taraflar hariç) için ortalama riski kısıtlayarak ve gerektiği takdirde teminat alarak karşılamaktadır.

#### **Fonlama riski**

Varolan ve muhtemel borç yükümlülüklerini fonlama riski, fonlama imkânı yüksek borç verenlerden yeterli fonlama taahhütlerinin sağlanması yoluyla yönetilmektedir.

#### **Faiz oranı riski**

Şirket, faiz oranlarındaki değişimlerin faiz getiren varlık ve yükümlülükler üzerindeki etkisinden dolayı faiz oranı riskine maruz kalmaktadır. Söz konusu faiz oranı riski, faiz oranı duyarlılığı olan varlık ve yükümlülüklerini dengelemek suretiyle oluşan doğal tedbirlerle yönetilmektedir.

#### **Döviz kuru riski**

Şirket, döviz cinsinden borçlu veya alacaklı bulunulan meblağların YTL'ye çevrilmesinden dolayı kur değişikliklerinden doğan döviz kuru riskine maruz kalmaktadır. Söz konusu döviz kuru riski, döviz pozisyonunun günlük analiz edilmesi ile takip edilmekte, birebir kontrol altında ve dengede tutulmaktadır.

#### **Finansal enstrümanların makul değeri**

Makul bedel, bir finansal enstrümanın zorunlu bir satış veya tasfiye işlemi dışında gönüllü taraflar arasındaki bir cari işlemde, el değiştirebileceği tutar olup, eğer varsa oluşan bir piyasa fiyatı ile en iyi şekilde belirlenir.

Finansal enstrümanların tahmini makul bedelleri, Şirket tarafından mevcut piyasa bilgileri ve uygun değerlendirme metodları kullanılarak tespit olunmuştur. Ancak, makul bedel tahmininde piyasa verilerinin yorumlanmasında tahminler kullanılır. Buna göre, burada sunulan tahminler, Şirket'in bir güncel piyasa işleminde elde edebileceği tutarları göstermeyebilir.

Finansal araçların makul değerinin tahmini için kullanılan yöntem ve varsayımlar aşağıdaki gibidir:

#### **Parasal varlıklar**

Yabancı para cinsinden bakiyeler dönem sonunda Merkez Bankası döviz alış kuru ile değerlendirilmektedir.

Nakit ve nakit benzeri değerlerin de dahil olduğu belirli finansal varlıklar Merkez Bankası döviz alış kuru ile değerlendirilmektedir.

Ticari alacakların kayıtlı değerlerinin aynı şekilde dönem sonu Merkez Bankası döviz alış kuru ile değerlendirilmektedir.

Satılmaya hazır finansal duran varlıkların makul değerlerinin tespitinde indirgenmiş nakit akımı ve karşılaştırılabilir işlemler/şirketler gibi değerlendirme yöntemleri kullanılmıştır.



# İZOCAM TİCARET VE SANAYİ ANONİM ŞİRKETİ

Organize San. Bölgesi 3. Cadde No: 4 Yukarı Dudullu 34775 Ümraniye - İSTANBUL

## 31 ARALIK TARİHİNDE SONA EREN YILLARA AİT MALİ TABLOLARA İLİŞKİN AÇIKLAYICI NOTLAR

(Tutarlar aksi belirtilmedikçe Yeni Türk Lirası ("YTL") olarak gösterilmiştir. Karşılaştırma amacı ile verilen bilgiler 31 Aralık 2004 tarihindeki satın alma gücü ile ifade edilmiştir.)

### **Parasal yükümlülükler**

Kısa vadeli olmaları sebebiyle banka kredileri ve diğer parasal borçların kayıtlı değerlerinin makul değerlerine yaklaştığı varsayılmaktadır.

Ticari borçların cari değerlerinin makul değerleri olduğu öngörülmektedir.

Uzun vadeli döviz kredileri dönem sonunda yürürlükte olan döviz kurundan çevrildiği için kayıtlı değerlerinin makul değerlerine yaklaştığı varsayılmaktadır.

### **İşletme birleşmeleri**

Şirket 30 Haziran 2005 tarihinde Tekiz ile 31 Aralık 2004 tarihi itibarıyla mevcut aktif ve pasiflerini kül halinde devralmak suretiyle birleşmiştir. Şirket'in 31 Aralık 2004 tarihindeki mali tabloları devraldığı şirketin SPK Muhasebe Standartları uyarınca hazırladığı mali tablolarının toplanması suretiyle hazırlanmıştır.

### **Kur Değişiminin Etkileri**

Yabancı para cinsinden yapılan işlemler, işlemin yapıldığı günkü döviz kurlarından YTL'ye çevrilmiştir. Bilançoda yer alan yabancı para birimi bazındaki parasal varlıklar ve yükümlülükler bilanço tarihindeki döviz kurları kullanılarak YTL'ye çevrilmiştir. Bu işlemler sonucunda oluşan kur farkları dönem kârının belirlenmesinde hesaba alınmıştır. Makul değerleri ile gösterilen yabancı para birimi bazındaki parasal olmayan varlıklar ve yükümlülükler makul değerlerinin belirlendiği günün kurundan YTL'ye çevrilmektedir.

### **Hisse Başına Kazanç**

Gelir tablosunda belirtilen hisse başına kazanç, net kârın, yıl boyunca piyasada bulunan hisse senetlerinin ağırlıklı ortalama sayısına bölünmesi ile bulunmuştur (Not 42).

Türkiye'de şirketler, sermayelerini halihazırda bulunan hissedarlarına, geçmiş yıl kârlarından dağıttıkları "bedelsiz hisse" yolu ile artırmaktadırlar. Bu tip "bedelsiz hisse" dağıtımları, hisse başına kazanç hesaplamalarında, ihraç edilmiş hisse gibi değerlendirilir.

Buna göre, bu hesaplamalarda kullanılan ağırlıklı ortalama hisse sayısı, söz konusu hisse senedi dağıtımlarının geçmişe dönük etkileri de dikkate alınarak bulunmuştur.

### **Bilanço Tarihinden Sonraki Olaylar**

Bilanço tarihinden sonraki olaylar; kâra ilişkin herhangi bir duyuru veya diğer seçilmiş finansal bilgilerin kamuya açıklanmasından sonra ortaya çıkmış olsalar bile, bilanço tarihi ile bilançonun yayımı için yetkilendirilme tarihi arasındaki tüm olayları kapsar.

Şirket; bilanço tarihinden sonraki düzeltme gerektiren olayların ortaya çıkması durumunda, mali tablolara alınan tutarları bu yeni duruma uygun şekilde düzeltir.



# İZOCAM TİCARET VE SANAYİ ANONİM ŞİRKETİ

Organize San. Bölgesi 3. Cadde No: 4 Yukarı Dudullu 34775 Ümraniye - İSTANBUL

## 31 ARALIK TARİHİNDE SONA EREN YILLARA AİT MALİ TABLOLARA İLİŞKİN AÇIKLAYICI NOTLAR

(Tutarlar aksi belirtilmedikçe Yeni Türk Lirası ("YTL") olarak gösterilmiştir. Karşılaştırma amacı ile verilen bilgiler 31 Aralık 2004 tarihindeki satın alma gücü ile ifade edilmiştir.)

### **Karşılıklar, Şarta Bağlı Yükümlülükler ve Şarta Bağlı Varlıklar**

Karşılıklar, Şirket'in geçmiş olaylar sonucunda, elinde bulundurduğu yasal ya da yaptırıcı bir yükümlülüğün mevcut bulunması ve bu yükümlülüğü yerine getirmek amacıyla geleceğe yönelik bir kaynak çıkışının muhtemel olduğu, ayrıca ödenecek miktarın güvenilir bir şekilde tahmin edilebildiği durumlarda ayrılmaktadır.

Geçmiş olaylardan kaynaklanan ve mevcudiyeti işletmenin tam olarak kontrolünde bulunmayan gelecekteki bir veya daha fazla kesin olmayan olayın gerçekleşip gerçekleşmemesi ile teyit edilebilmesi mümkün yükümlülükler ve varlıklar mali tablolara dahil edilmemekte ve şarta bağlı yükümlülükler ve varlıklar olarak değerlendirilmektedir (Not 31).

### **Muhasebe Politikaları, Muhasebe Tahminlerinde Değişiklik ve Hatalar**

Olması durumunda muhasebe politikalarında yapılan önemli değişiklikler ve tespit edilen önemli muhasebe hataları geriye dönük olarak uygulanır ve önceki dönem mali tabloları yeniden düzenlenir. Yine olması durumunda muhasebe tahminlerindeki değişiklikler, yalnızca bir döneme ilişkin ise, değişikliğin yapıldığı cari dönemde, gelecek dönemlere ilişkin ise, hem değişikliğin yapıldığı dönemde hem de gelecek dönemde, ileriye yönelik olarak uygulanır.

### **İlişkili Taraflar**

Bu mali tabloların amacı doğrultusunda ortaklar, üst düzey yöneticiler ve Yönetim Kurulu üyeleri, aileleri ve onlar tarafından kontrol edilen veya onlara bağlı şirketler, iştirak ve ortaklıklar ilişkili taraflar olarak kabul ve ifade edilmişlerdir (Not 9). Olağan faaliyetler nedeniyle ilişkili taraflarla girilen işlemler genel olarak piyasa koşullarına uygun fiyatlarla gerçekleştirilmiştir.

### **İnşaat Sözleşmeleri**

Bir inşaat sözleşmesi, tasarımları, teknolojik özellikleri, nihai amaç ve kullanımları birbirine bağlı veya ilişkili olan varlıklar grubu veya bir varlığın inşasıyla ilgili müzakere edilen bir sözleşme olarak tanımlanabilir. Bir inşaat sözleşmesinin sonuçları güvenilir biçimde tahmin edilemeyecek gibiyse, sözleşme geliri, sözleşme maliyetinin telafi edilebileceği ölçüde tahakkuk ettirilir.

Bir inşaat sözleşmesinin sonuçları güvenilir biçimde tahmin edilebilirse, sözleşme geliri ve maliyeti tamamlama yüzdesi kullanılarak tahakkuk ettirilir. Tamamlanma aşaması o ana kadar tamamlanan işin sözleşme masraflarının, tahmini toplam sözleşme masrafıyla ilişkisi temelinde ölçülür. Toplam sözleşme masraflarının toplam sözleşme gelirini aşacağı yüksek bir olasılıksa, beklenen zarar hemen tahakkuk ettirilir. Bir sözleşmedeki geleceğe yönelik faaliyetlerle ilgili dönem içinde masraflar, cari dönem giderlerinden hariç tutulur ve devam eden inşaat faaliyeti olarak gösterilir. Toplam masraflar ve her sözleşmede tahakkuk ettirilen kâr/zarar, dönem sonundaki ilerleme faturalandırmalarıyla karşılaştırılır. Bu faturalandırmalar, tahakkuk eden kâr/(zarar)'dan çıkarılır ve bulunan toplam, masraflar toplamından düşükse, bilançoda müşterilerden alacaklar olarak gösterilir. Bu faturalandırmalar tahakkuk eden kâr/(zarar)'dan çıkarılıp, bulunan toplam masraflar toplamını aşarsa, bilançoda ertelenmiş gelir olarak gösterilir.

# İZOCAM TİCARET VE SANAYİ ANONİM ŞİRKETİ

Organize San. Bölgesi 3. Cadde No: 4 Yukarı Dudullu 34775 Ümraniye - İSTANBUL

## 31 ARALIK TARİHİNDE SONA EREN YILLARA AİT MALİ TABLOLARA İLİŞKİN AÇIKLAYICI NOTLAR

(Tutarlar aksi belirtilmedikçe Yeni Türk Lirası ("YTL") olarak gösterilmiştir. Karşılaştırma amacı ile verilen bilgiler 31 Aralık 2004 tarihindeki satın alma gücü ile ifade edilmiştir.)

### **Devlet Teşvik ve Yardımları**

Şirket makul değerleri ile izlenen parasal olmayan devlet teşvikleri de dahil olmak üzere tüm devlet teşviklerini, elde edilmesi için gerekli şartların Şirket tarafından yerine getirileceğine ve teşvikin işletme tarafından elde edilebileceğine dair makul bir güvence oluştuğunda mali tablolara alınır.

Devlet teşvikleri nakden veya devlete karşı olan bir yükümlülüğün azaltılması şeklinde elde edilmiş olsa dahi aynı şekilde mali tablolarda gösterilir.

### **Kurum Kazancı Üzerinden Hesaplanan Vergiler**

Dönemin kâr ve zararı üzerindeki gelir vergisi yükümlülüğü, cari dönem vergisi ve ertelenen vergiyi içermektedir. Cari dönem vergi yükümlülüğü, dönem kârının vergiye tabi olan kısmı üzerinden ve bilanço tarihinde geçerli olan vergi oranları ile hesaplanan vergi yükümlülüğünü ve geçmiş yıllardaki vergi yükümlülüğü ile ilgili düzeltme kayıtlarını içermektedir (Not 41).

### **Ertelenen Vergiler**

Ertelenen vergiler, yükümlülük yöntemi kullanılarak, varlıkların ve yükümlülüklerin mali tablolarda yer alan kayıtlı değerleri ile vergi değerleri arasındaki geçici farklar üzerinden hesaplanır. Ertelenen vergi hesaplanmasında, yürürlükteki vergi mevzuatı uyarınca bilanço tarihi itibarıyla halihazırda yaşanmış bulunan vergi oranları kullanılır.

Ertelenen vergi yükümlülüğü vergilendirilebilir geçici farkların tümü için hesaplanırken, indirilebilir geçici farklardan oluşan ertelenen vergi varlıkları, gelecekte vergiye tabi kâr elde etmek suretiyle bu farklardan yararlanmanın kuvvetle muhtemel olması göz önünde bulundurularak hesaplanmaktadır.

Aynı ülkenin vergi mevzuatına tabi olmak şartıyla ve cari vergi varlıklarının cari vergi yükümlülüklerinden mahsup edilmesi konusunda yasal olarak uygulanabilir bir hakkın bulunması durumunda, ertelenen vergi varlıkları ve ertelenen vergi yükümlülükleri, karşılıklı olarak birbirinden mahsup edilir (Not 14).

### **Çalışanlara Sağlanan Faydalar / Kıdem Tazminatları**

Yürürlükteki kanunlara göre, Şirket, emeklilik dolayısıyla veya istifa ve İş Kanunu'nda belirtilen davranışlar dışındaki sebeplerle istihdamı sona eren çalışanlara belirli bir toplu ödeme yapmakla yükümlüdür. Kıdem tazminatı karşılığı, tüm çalışanların emeklilikleri dolayısıyla ileride doğacak yükümlülük tutarlarının net bugünkü değerine göre hesaplanmış ve mali tablolara yansıtılmıştır (Not 23).

### **Hazır Değerler**

Nakit ve nakit benzeri değerler bilançoda maliyet değerleri ile yansıtılmaktadırlar. Nakit ve nakit benzeri değerler, eldeki nakit, banka mevduatları ile tutarı belirli, nakde kolayca çevrilebilen kısa vadeli ve yüksek likiditeye sahip ve değerindeki kur farkı harici değişim riski olmayan ve vadesi 3 ay veya daha kısa olan yatırımları içermektedir (Not 4).

# İZOCAM TİCARET VE SANAYİ ANONİM ŞİRKETİ

Organize San. Bölgesi 3. Cadde No: 4 Yukarı Dudullu 34775 Ümraniye - İSTANBUL

## 31 ARALIK TARİHİNDE SONA EREN YILLARA AİT MALİ TABLOLARA İLİŞKİN AÇIKLAYICI NOTLAR

(Tutarlar aksi belirtilmedikçe Yeni Türk Lirası ("YTL") olarak gösterilmiştir. Karşılaştırma amacı ile verilen bilgiler 31 Aralık 2004 tarihindeki satın alma gücü ile ifade edilmiştir.)

### Sermaye ve Temettüler

Adi hisseler, sermaye olarak sınıflandırılır (Not 25). Adi hisseler üzerinden dağıtılan temettüler, beyan edildiği dönemde, birikmiş kârlardan mahsup edilmek suretiyle kaydedilir. Alınacak temettüler ise ilan edildikleri dönemde gelir olarak kaydedilir.

### Satılmaya Hazır Finansal Varlıklar

Şirket yönetiminin likidite ihtiyacının karşılanmasına yönelik olarak veya faiz oranlarındaki değişimler nedeniyle satılabilecek olan ve belirli bir süre gözetilmeksizin elde tutulan finansal araçlar, satılmaya hazır finansal yatırımlar olarak sınıflandırılmıştır. Bunlar, yönetimin bilanço tarihinden sonraki 12 aydan daha kısa bir süre için finansal aracı elde tutma niyeti olmadıkça veya işletme sermayesinin artırılması amacıyla satışına ihtiyaç duyulmayacaksa duran varlıklar olarak gösterilir, aksi halde dönen varlıklar olarak sınıflandırılır. Şirket yönetimi, bu finansal araçların sınıflandırmasını satın alındıkları tarihte uygun bir şekilde yapmakta olup düzenli olarak bu sınıflandırmayı gözden geçirmektedir.

Tüm finansal yatırımlar, ilk olarak bedelin makul değeri olan ve yatırımla ilgili satın alma masrafları da dahil olmak üzere maliyet bedelleri üzerinden gösterilmektedir.

Şirket'in %20'nin altında sermaye payına sahip olduğu finansal varlıkları borsaya kayıtlı herhangi bir makul değerlerinin olmadığı, makul değer hesaplanmasında kullanılan diğer yöntemlerin uygun olmaması veya işlememesi nedeniyle makul bir değer tahmininin yapılamaması ve makul değer güvenilir bir şekilde ölçülemediği durumlarda finansal varlığın kayıtlı değeri elde etme maliyeti tutarından varsa değer düşüklüğü karşılığının çıkarılması suretiyle değerlendirilmiştir. Satılmaya hazır finansal varlıkların makul değerlerindeki değişikliklerden kaynaklanan gerçekleşmemiş kâr veya zararlar dönem sonuçları ile ilişkilendirilmeden doğrudan özsermaye içinde muhasebeleştirilir (Not 16).

### Nakit Akım Tablosu

Nakit akım tablolarının hazırlanması amacıyla nakit ve nakit benzeri değerler, eldeki nakit, banka mevduatları ve vadesine altı aydan az kalmış, satış fiyatı ve vadesi önceden belirlenmiş ters repo sözleşmeleri çerçevesinde bankalara doğrudan kullanılan kredileri içerir.

31 Aralık 2005 tarihi itibarıyla nakit akım tablosunda yer alan nakit ve nakit benzerleri değerler:

	2005	2004
Kasa ve bankalar (Not 4)	15.969.529	16.180.672
Eksi: Faiz tahakkukları	(62.721)	(10.743)
<b>Nakit ve nakit benzeri değerler (Not 43)</b>	<b>15.906.808</b>	<b>16.169.929</b>

# İZOCAM TİCARET VE SANAYİ ANONİM ŞİRKETİ

Organize San. Bölgesi 3. Cadde No: 4 Yukarı Dudullu 34775 Ümraniye - İSTANBUL

## 31 ARALIK TARİHİNDE SONA EREN YILLARA AİT MALİ TABLOLARA İLİŞKİN AÇIKLAYICI NOTLAR

(Tutarlar aksi belirtilmedikçe Yeni Türk Lirası ("YTL") olarak gösterilmiştir. Karşılaştırma amacı ile verilen bilgiler 31 Aralık 2004 tarihindeki satın alma gücü ile ifade edilmiştir.)

### NOT 4 - HAZIR DEĞERLER

	2005	2004
Kasa	-	7
Banka		
- vadesiz mevduat	3.060.488	1.624.672
- vadeli mevduat	12.816.522	12.167.050
Alınan çekler	91.918	2.388.657
Diğer hazır değerler	601	286
	<b>15.969.529</b>	<b>16.180.672</b>

Vadesiz mevduatların detayı aşağıdaki gibidir:

	2005	2004
Amerikan Doları	1.610.326	986.208
Euro	1.061.753	232.283
YTL	388.409	406.181
	<b>3.060.488</b>	<b>1.624.672</b>

Vadeli mevduatların detayı aşağıdaki gibidir:

	2005	2004
YTL	11.467.112	12.167.050
Amerikan Doları	1.349.410	-
	<b>12.816.522</b>	<b>12.167.050</b>

31 Aralık 2005 tarihi itibarıyla vadeli mevduatlar YTL ve Amerikan Doları olup, faiz oranları sırasıyla %14,00-%18,00 ve %4,50'dir (31 Aralık 2004: Vadeli mevduatlar YTL olup faiz oranları %19,5-%22'dir). 31 Aralık 2005 ve 2004 tarihleri itibarıyla vadeli mevduatların vadeleri 1 aydan kısadır.

### NOT 5 - MENKUL KIYMETLER

Yoktur (31 Aralık 2004: Yoktur).



# İZOCAM TİCARET VE SANAYİ ANONİM ŞİRKETİ

Organize San. Bölgesi 3. Cadde No: 4 Yukarı Dudullu 34775 Ümraniye - İSTANBUL

## 31 ARALIK TARİHLERİNDE SONA EREN YILLARA AİT MALİ TABLOLARA İLİŞKİN AÇIKLAYICI NOTLAR

(Tutarlar aksi belirtilmedikçe Yeni Türk Lirası ("YTL") olarak gösterilmiştir. Karşılaştırma amacı ile verilen bilgiler 31 Aralık 2004 tarihindeki satın alma gücü ile ifade edilmiştir.)

### NOT 6 - FİNANSAL BORÇLAR

31 Aralık 2005 ve 2004 tarihlerinde banka kredileri aşağıdaki gibidir:

Kısa vadeli finansal borçlar	Faiz Oranı%		Orijinal Para		YTL	
	2005	2004	2005	2004	2005	2004
Kısa vadeli finansal borçlar - YTL	-	-	-	-	-	-
Uzun vadeli finansal borçların kısa vadeli kısımları - Euro	4,26% - 4,42%	4,32% - 4,42%	1.670.190	1.672.758	2.651.426	3.055.794
<b>Toplam kısa vadeli finansal borçlar</b>					<b>2.651.426</b>	<b>3.055.794</b>
<b>Uzun vadeli finansal borçlar</b>						
Uzun vadeli finansal borçlar-Euro	4,26% - 4,42%	4,32% - 4,42%	3.290.000	4.950.000	5.222.875	9.042.660
<b>Toplam uzun vadeli finansal borçlar</b>					<b>5.222.875</b>	<b>9.042.660</b>

31 Aralık 2005 tarihi itibarıyla, uzun vadeli banka kredilerinin ödeme planı aşağıdaki gibidir:

	Orijinal para (Euro)	YTL karşılığı
2007	1.660.000	2.635.250
2008	1.230.000	1.952.625
2009	400.000	635.000
	<b>3.290.000</b>	<b>5.222.875</b>

# İZOCAM TİCARET VE SANAYİ ANONİM ŞİRKETİ

Organize San. Bölgesi 3. Cadde No: 4 Yukarı Dudullu 34775 Ümraniye - İSTANBUL

## 31 ARALIK TARİHİNDE SONA EREN YILLARA AİT MALİ TABLOLARA İLİŞKİN AÇIKLAYICI NOTLAR

(Tutarlar aksi belirtilmedikçe Yeni Türk Lirası ("YTL") olarak gösterilmiştir. Karşılaştırma amacı ile verilen bilgiler 31 Aralık 2004 tarihindeki satın alma gücü ile ifade edilmiştir.)

### NOT 7 - TİCARİ ALACAKLAR VE BORÇLAR

<b>Kısa vadeli ticari alacaklar</b>	<b>2005</b>	<b>2004</b>
Ticari alacaklar	16.669.988	12.563.686
Vadeli çekler	5.917.779	2.611.105
Alacak senetleri	13.930.500	14.057.171
Şüpheli ticari alacaklar	2.293.489	2.996.281
Eksi: Şüpheli alacak karşılığı	(1.938.523)	(2.686.350)
	<b>36.873.233</b>	<b>29.541.893</b>
<b>Uzun vadeli ticari alacaklar</b>	<b>2005</b>	<b>2004</b>
Verilen depozito ve teminatlar	3.642	4.502
	<b>3.642</b>	<b>4.502</b>
<b>Kısa vadeli ticari borçlar</b>	<b>2005</b>	<b>2004</b>
Ticari borçlar	15.439.314	13.977.364
Alınan depozito ve teminatlar	6.000	6.457
Diğer	142.252	408.107
	<b>15.587.566</b>	<b>14.391.928</b>
<b>Uzun vadeli ticari borçlar</b>	<b>2005</b>	<b>2004</b>
Alınan depozito ve teminatlar	-	75.888
	<b>-</b>	<b>75.888</b>

### NOT 8 - FİNANSAL KİRALAMA ALACAKLARI VE BORÇLARI

Yoktur (31 Aralık 2004: Yoktur).

# İZOCAM TİCARET VE SANAYİ ANONİM ŞİRKETİ

Organize San. Bölgesi 3. Cadde No: 4 Yukarı Dudullu 34775 Ümraniye - İSTANBUL

## 31 ARALIK TARİHİNDE SONA EREN YILLARA AİT MALİ TABLOLARA İLİŞKİN AÇIKLAYICI NOTLAR

(Tutarlar aksi belirtilmedikçe Yeni Türk Lirası ("YTL") olarak gösterilmiştir. Karşılaştırma amacı ile verilen bilgiler 31 Aralık 2004 tarihindeki satın alma gücü ile ifade edilmiştir.)

### NOT 9 - İLİŞKİLİ TARAFLARDAN ALACAKLAR VE BORÇLAR

i) 31 Aralık 2005 ve 2004 tarihleri itibariyle ilişkili taraflardan alacak ve borçlar:

Banka mevduatları	2005	2004
Koçbank A.Ş.		
- Vadeli mevduat - YTL	5.380.000	11.805.000
- Vadesiz mevduat - YTL	37.083	159.371
- Vadesiz mevduat - Euro	25.515	16.947
- Vadesiz mevduat - Amerikan Doları	243.627	4.158
	<b>5.686.225</b>	<b>11.985.476</b>
Yapı ve Kredi Bankası A.Ş.		
- Vadeli mevduat - YTL	4.000.000	-
- Vadesiz mevduat - YTL	81.916	11.299
- Vadesiz mevduat - Euro	-	1.279
- Vadeli mevduat - Amerikan Doları	1.341.800	-
- Vadesiz mevduat - Amerikan Doları	160.495	5.825
	<b>5.584.211</b>	<b>18.403</b>
<b>İlişkili taraflardan alacaklar</b>	<b>2005</b>	<b>2004</b>
Beko Elektronik A.Ş.	3.540.285	2.812.102
Arçelik A.Ş.	3.221.268	2.654.982
Ark İnşaat Sanayi ve Ticaret A.Ş.	442.668	904.965
Beko Ticaret A.Ş.	-	114.928
Diğer	550.898	89.989
	<b>7.755.119</b>	<b>6.576.966</b>

# İZOCAM TİCARET VE SANAYİ ANONİM ŞİRKETİ

Organize San. Bölgesi 3. Cadde No: 4 Yukarı Dudullu 34775 Ümraniye - İSTANBUL

## 31 ARALIK TARİHİNDE SONA EREN YILLARA AİT MALİ TABLOLARA İLİŞKİN AÇIKLAYICI NOTLAR

(Tutarlar aksi belirtilmedikçe Yeni Türk Lirası ("YTL") olarak gösterilmiştir. Karşılaştırma amacı ile verilen bilgiler 31 Aralık 2004 tarihindeki satın alma gücü ile ifade edilmiştir.)

### NOT 9 - İLİŞKİLİ TARAF LARDAN ALACAKLAR VE BORÇLAR (Devam)

İlişkili taraflara borçlar	2005	2004
Koç Statoil Gaz Toptan Satış A.Ş.	495.792	-
Beko Ticaret A.Ş.	446.390	8.176
Entek Elektrik Üretimi Otoprodüktör Grubu A.Ş. ("Entek")	371.619	333.615
Palmira Turizm Ticaret A.Ş.	125.985	-
Akpa Day. Tük. LPG Akaryakıt Ürün. Paz. A.Ş.	97.615	-
Birmot Birleşik Motor Sanayi ve Ticaret A.Ş.	94.224	33.466
Koç Holding A.Ş.	39.692	359.665
Setur Servis Turistik A.Ş.	35.344	178.734
Aygaz A.Ş.	28.344	599.273
Bursa Gaz ve Tic. A.Ş.	-	146.152
Ford Otomotiv Sanayi A.Ş.	-	95.564
Diğer	268.232	244.496
	<b>2.003.237</b>	<b>1.999.141</b>

ii) 31 Aralık 2005 ve 2004 tarihlerinde sona eren yıllarda ilişkili taraflara yapılan önemli satışlar ve ilişkili taraflardan yapılan önemli alımlar:

Mal satışları	2005	2004
Arçelik A.Ş.	12.739.225	11.874.887
Beko Elektronik A.Ş.	9.807.574	13.402.689
Ford Otomotiv Sanayi A.Ş.	1.495.509	680.633
Ark İnşaat San. ve Tic. A.Ş.	1.304.212	2.823.947
Koçtaş Yapı Marketleri A.Ş.	250.018	210.406
Aygaz A.Ş.	136.076	279.273
Diğer	433.611	197.476
	<b>26.166.225</b>	<b>29.469.311</b>

# İZOCAM TİCARET VE SANAYİ ANONİM ŞİRKETİ

Organize San. Bölgesi 3. Cadde No: 4 Yukarı Dudullu 34775 Ümraniye - İSTANBUL

## 31 ARALIK TARİHİNDE SONA EREN YILLARA AİT MALİ TABLOLARA İLİŞKİN AÇIKLAYICI NOTLAR

(Tutarlar aksi belirtilmedikçe Yeni Türk Lirası ("YTL") olarak gösterilmiştir. Karşılaştırma amacı ile verilen bilgiler 31 Aralık 2004 tarihindeki satın alma gücü ile ifade edilmiştir.)

### NOT 9 - İLİŞKİLİ TARAFLARDAN ALACAKLAR VE BORÇLAR (Devam)

Mal ve hizmet alımları	2005	2004
Entek	3.561.183	3.252.747
Koç Statoil Toptan Satış A.Ş.	2.522.323	-
Aygaz A.Ş.	2.405.262	5.591.263
Akpa Dayanıklı Tük. LPG Akaryakıt Ürün. Paz. A.Ş.	2.370.102	1.895.781
Setur Servis Turistik A.Ş.	1.055.693	1.008.185
Beko Ticaret A.Ş.	899.696	649.905
Koç Holding A.Ş.	830.316	-
Ram Sigorta ve Aracılık Hizmetleri A.Ş.	800.277	836.393
Set Oto A.Ş.	256.278	-
Opet Petrolcülük A.Ş.	255.429	185.568
Koç Net Haberleşme Teknolojileri ve İletişim Hizmetleri A.Ş.	160.590	203.161
Koç Sistem Bilgi ve İletişim Hizmetleri A.Ş.	159.837	266.855
Migros Türk T.A.Ş.	48.210	111.958
Diğer	784.859	813.284
<b>Toplam</b>	<b>16.110.055</b>	<b>14.815.100</b>

iii) 31 Aralık 2005 ve 2004 tarihlerinde sona eren yıllarda ilişkili taraflarla yapılan diğer işlemler:

Faiz geliri (net)	2005	2004
Koçbank A.Ş.	1.011.630	1.273.015
Yapı ve Kredi Bankası A.Ş.	179.752	-
	<b>1.191.382</b>	<b>1.273.015</b>
Ödenen Temettü	2005	2004
Koç Holding A.Ş.	1.496.595	890.814
Temel Ticaret ve Yatırım A.Ş.	2.409.052	1.973.359
Diğer	4.111.921	3.468.386
	<b>8.017.548</b>	<b>6.332.559</b>



# İZOCAM TİCARET VE SANAYİ ANONİM ŞİRKETİ

Organize San. Bölgesi 3. Cadde No: 4 Yukarı Dudullu 34775 Ümraniye - İSTANBUL

## 31 ARALIK TARİHİNDE SONA EREN YILLARA AİT MALİ TABLOLARA İLİŞKİN AÇIKLAYICI NOTLAR

(Tutarlar aksi belirtilmedikçe Yeni Türk Lirası ("YTL") olarak gösterilmiştir. Karşılaştırma amacı ile verilen bilgiler 31 Aralık 2004 tarihindeki satın alma gücü ile ifade edilmiştir.)

### NOT 9 - İLİŞKİLİ TARAFLARDAN ALACAKLAR VE BORÇLAR (Devam)

Temettü Geliri	2005	2004
Entek	108.562	279.555
	<b>108.562</b>	<b>279.555</b>
Bağışlar	2005	2004
Rahmi Koç Müzesi	54.429	88.889
Vehbi Koç Vakfı	250.000	414.784
	<b>304.429</b>	<b>503.673</b>

#### Üst düzey yöneticilere sağlanan faydalar:

Şirket'in 31 Aralık 2005 ve 2004 tarihlerinde sona eren yıllar itibariyle üst düzey yöneticilerine sağladığı faydalar toplamı, sırasıyla 3.044.043 YTL ve 2.040.086 YTL'dir.

### NOT 10 - DİĞER ALACAKLAR VE BORÇLAR

Diğer alacaklar	2005	2004
Personelden alacaklar	46.365	49.466
İş avansları	41.727	11.381
Diğer	64.339	69.889
	<b>152.431</b>	<b>130.736</b>
Diğer finansal yükümlülükler	2005	2004
Ödenecek vergi ve fonlar	1.198.856	1.115.818
Ödenecek sosyal güvenlik kesintileri	686.337	350.487
Diğer	14.523	60.567
	<b>1.899.716</b>	<b>1.526.872</b>

### NOT 11 - CANLI VARLIKLAR

Yoktur (31 Aralık 2004: Yoktur).

# İZOCAM TİCARET VE SANAYİ ANONİM ŞİRKETİ

Organize San. Bölgesi 3. Cadde No: 4 Yukarı Dudullu 34775 Ümraniye - İSTANBUL

## 31 ARALIK TARİHİNDE SONA EREN YILLARA AİT MALİ TABLOLARA İLİŞKİN AÇIKLAYICI NOTLAR

(Tutarlar aksi belirtilmedikçe Yeni Türk Lirası ("YTL") olarak gösterilmiştir. Karşılaştırma amacı ile verilen bilgiler 31 Aralık 2004 tarihindeki satın alma gücü ile ifade edilmiştir.)

### NOT 12 - STOKLAR

	2005	2004
Hammadde ve malzeme	10.277.894	8.489.174
Yarı mamul	-	1.112.688
Mamuller	4.572.488	3.912.375
Ticari mamul	602.344	307.247
Verilen sipariş avansları	306.388	328.967
Diğer stoklar	412.263	-
	<b>16.171.377</b>	<b>14.150.451</b>

### NOT 13 - DEVAM EDEN İNŞAAT SÖZLEŞMELERİ ALACAKLARI VE HAKEDİŞ BEDELLERİ

	1 Ocak - 31 Aralık 2005	1 Ocak - 31 Aralık 2004
Dönem içinde kaydedilen sözleşme gelirleri	4.274.252	706.025
İnşaat işlerinden kaynaklanan ertelenmiş gelirler	-	96.550
Toplam gerçekleşen sözleşme gelirleri	4.949.663	1.325.076

31 Aralık 2005 tarihi itibarıyla Şirket'in devam eden inşaat sözleşmesi bulunmamaktadır. 31 Aralık 2005 tarihinde sona eren dönemde, inşaat sözleşmelerine ait gerçekleşen sözleşme maliyeti ve sözleşme gelirleri aşağıdaki gibidir:

Projeler	Toplam gerçekleşen sözleşme maliyetleri	Toplam gerçekleşen sözleşme gelirleri	Gerçekleşmiş gelirler eksi giderler
Fırat Plastik Depo İnşaatı	962.402	1.682.438	720.036
Ford Otosan Boyahane Projesi	1.410.830	1.897.865	487.035
Gürüş İnşaat - Kocaeli Üniversitesi Projesi	359.993	202.558	(157.435)
Metro Market İzmir Projesi	342.583	378.492	35.909
Alarko Carrier Dudullu Projesi	95.684	112.899	17.215
	<b>3.171.492</b>	<b>4.274.252</b>	<b>1.102.760</b>

# İZOCAM TİCARET VE SANAYİ ANONİM ŞİRKETİ

Organize San. Bölgesi 3. Cadde No: 4 Yukarı Dudullu 34775 Ümraniye - İSTANBUL

## 31 ARALIK TARİHİNDE SONA EREN YILLARA AİT MALİ TABLOLARA İLİŞKİN AÇIKLAYICI NOTLAR

(Tutarlar aksi belirtilmedikçe Yeni Türk Lirası ("YTL") olarak gösterilmiştir. Karşılaştırma amacı ile verilen bilgiler 31 Aralık 2004 tarihindeki satın alma gücü ile ifade edilmiştir.)

### NOT 13 - DEVAM EDEN İNŞ. SÖZLEŞMELERİ ALACAKLARI VE HAKEDİŞ BEDELLERİ (Devam)

31 Aralık 2005 tarihi itibarıyla devam eden inşaat sözleşmelerinden kaynaklanan müşterilerden alacaklar ve ertelenmiş gelirler aşağıdaki gibidir:

Projeler	Müşterilerden alacaklar	Ertelenmiş gelirler
Metro Market İzmir Projesi	180.954	-
Güriş İnşaat - Kocaeli Üniversitesi Projesi	15.000	-
Fırat Plastik Depo İnşaatı	495.985	-
Ford Otosan Boyahane Projesi	373.866	-
Alarko Carrier Dudullu Projesi	18.297	-
	<b>1.084.102</b>	-

31 Aralık 2004 tarihi itibarıyla devam eden inşaat sözleşmelerinden kaynaklanan müşterilerden alacaklar ve ertelenmiş gelirler yoktur.

### NOT 14 - ERTELENEN VERGİ VARLIKLARI VE YÜKÜMLÜLÜKLERİ

#### Ertelenen vergiler

Şirket ertelenen gelir vergisi varlık ve yükümlülüklerini, bilanço kalemlerinde Tebliğ ve Vergi Usul Kanunu arasındaki farklı değerlendirmelerin sonucunda ortaya çıkan geçici farkların etkilerini dikkate alarak hesaplamaktadır.

İleriki dönemlerde gerçekleşecek geçici farklar üzerinden yükümlülük metoduna göre hesaplanan ertelenen vergi varlıkları ve yükümlülükleri için uygulanacak oran %30'dur.

31 Aralık 2005 ve 2004 tarihleri itibarıyla birikmiş geçici farklar ve ertelenen vergi varlık ve yükümlülüklerinin yürürlükteki vergi oranları kullanılarak hazırlanan dökümü aşağıdaki gibidir:

	Birikmiş geçici farklar		Ertelenmiş vergi varlıkları/(yükümlülükleri)	
	2005	2004	2005	2004
Kıdem tazminat karşılıkları	(3.607.571)	(3.411.987)	1.082.271	1.023.596
Kullanılmamış izin karşılığı	(653.954)	-	196.186	-
Kazanılmamış faiz gelir/(gider)karşılığı	(91.617)	86.040	30.234	(28.262)

# İZOCAM TİCARET VE SANAYİ ANONİM ŞİRKETİ

Organize San. Bölgesi 3. Cadde No: 4 Yukarı Dudullu 34775 Ümraniye - İSTANBUL

## 31 ARALIK TARİHİNDE SONA EREN YILLARA AİT MALİ TABLOLARA İLİŞKİN AÇIKLAYICI NOTLAR

(Tutarlar aksi belirtilmedikçe Yeni Türk Lirası ("YTL") olarak gösterilmiştir. Karşılaştırma amacı ile verilen bilgiler 31 Aralık 2004 tarihindeki satın alma gücü ile ifade edilmiştir.)

### NOT 14 - ERTELENEN VERGİ VARLIKLARI VE YÜKÜMLÜLÜKLERİ (Devam)

	Birikmiş geçici farklar		Ertelenmiş vergi varlıkları/(yükümlülükleri)	
	2005	2004	2005	2004
Maddi ve maddi olmayan duran varlıkların kayıtlı değerleri ile vergi matrahları arasındaki net fark	17.924.695	20.311.402	(5.377.409)	(6.093.421)
Birden fazla hesap dönemini kapsayan inşaat projelerinden kaynaklanan geçici fark	-	(401.009)	-	120.303
Stokların kayıtlı değerleri ile vergi matrahları arasındaki fark	-	628.400	-	(188.665)
<b>Ertelenen vergi yükümlülüğü</b>			<b>(4.068.718)</b>	<b>(5.166.449)</b>

Ertelenen vergi yükümlülüğünün hareket tablosu aşağıdaki gibidir:

<b>1 Ocak 2005</b>	<b>5.166.449</b>
Cari dönem gelir tablosuna alacak kaydı	(1.097.731)
<b>31 Aralık 2005</b>	<b>4.068.718</b>

### NOT 15 - DİĞER CARİ/CARİ OLMAYAN VARLIK. VE KISA/UZUN VADELİ YÜKÜMLÜLÜKLER

Diğer cari varlıklar	2005	2004
Peşin ödenen vergiler ve fonlar (Not 41)	6.567.643	5.312.572
İhraç edilen mal KDV	170.498	27.250
Mahsup ve iade edilecek vergi ve fonlar	116.911	94.995
Gelecek aylara ait giderler	9.011	6.014
Devreden KDV	-	843.329
Diğer	140.082	4.406
	<b>7.004.145</b>	<b>6.288.566</b>
Diğer cari olmayan varlıklar	2005	2004
Gelecek yıllara ait giderler	-	33.891
	-	<b>33.891</b>

## İZOCAM TİCARET VE SANAYİ ANONİM ŞİRKETİ

Organize San. Bölgesi 3. Cadde No: 4 Yukarı Dudullu 34775 Ümraniye - İSTANBUL

### 31 ARALIK TARİHİNDE SONA EREN YILLARA AİT MALİ TABLOLARA İLİŞKİN AÇIKLAYICI NOTLAR

(Tutarlar aksi belirtilmedikçe Yeni Türk Lirası ("YTL") olarak gösterilmiştir. Karşılaştırma amacı ile verilen bilgiler 31 Aralık 2004 tarihindeki satın alma gücü ile ifade edilmiştir.)

#### NOT 15 - DİĞER CARİ/CARİ OLMAYAN VARLIK. VE KISA/UZUN VADELİ YÜKÜMLÜLÜKLER (Devam)

Diğer yükümlülükler	2005	2004
Personele borçlar	1.553.491	1.268.076
	<b>1.553.491</b>	<b>1.268.076</b>

#### NOT 16 - FİNANSAL VARLIKLAR

Satılmaya hazır iştirakler	2005		2004	
	İştirak oranı (*)		İştirak oranı (*)	
	YTL	%	YTL	%
Koç Finansal Hizmetler A.Ş.	31.308.765	0,49%	7.176.530	0,49%
Entek	4.166.394	1,81%	5.290.413	1,81%
Ram Dış Ticaret A.Ş.	1.006.350	7,50%	390.954	7,50%
	<b>36.481.509</b>		<b>12.857.897</b>	

(\*) İştirak oranları, payların nominal değeri üzerinden hesaplanmıştır.

Şirket, satılmaya hazır iştiraklerini 31 Aralık 2005 ve 2004 tarihlerinde sona eren yıllara ait mali tablolarında makul değerleri üzerinden değerlendirmiştir.

31 Aralık 2005 tarihinde sona eren yıl itibarıyla Koç Finansal Hizmetler A.Ş. ve Ram Dış Ticaret A.Ş. makul değer artışları sırasıyla 16.215.550 YTL ve 615.395 YTL olup Entek makul değer azalışı 1.124.019 YTL'dir.

#### NOT 17 - POZİTİF/NEGATİF ŞEREFİYE

Yoktur (31 Aralık 2004: Yoktur).

#### NOT 18 - YATIRIM AMAÇLI GAYRİMENKULLER

Yoktur (31 Aralık 2004: Yoktur).



# İZOCAM TİCARET VE SANAYİ ANONİM ŞİRKETİ

Organize San. Bölgesi 3. Cadde No: 4 Yukarı Dudullu 34775 Ümraniye - İSTANBUL

## 31 ARALIK TARİHİNDE SONA EREN YILLARA AİT MALİ TABLOLARA İLİŞKİN AÇIKLAYICI NOTLAR

(Tutarlar aksi belirtilmedikçe Yeni Türk Lirası ("YTL") olarak gösterilmiştir. Karşılaştırma amacı ile verilen bilgiler 31 Aralık 2004 tarihindeki satın alma gücü ile ifade edilmiştir.)

### NOT 19 - MADDİ VARLIKLAR

Maliyet	Açılış 1 Ocak 2005	Girişler	Çıkışlar	Yapılmakta olan yatırımlardan transferler	Kapanış 31 Aralık 2005
Arazi ve arsalar	415.231	300.000	-	-	715.231
Yeraltı ve yerüstü düzenleri	3.525.593	1.747	-	98.864	3.626.204
Binalar	29.450.929	-	-	641.712	30.092.641
Makine, tesis ve cihazlar	140.977.926	141.635	(1.891.092)	3.466.316	142.694.785
Taşıtlar	1.076.445	-	(420.866)	-	655.579
Demirbaşlar	8.630.782	127.643	(47.604)	140.201	8.851.022
Yapılmakta olan yatırımlar	4.228	4.550.087	-	(4.347.093)	207.222
Verilen avanslar	-	65.986	-	-	65.986
	<b>184.081.134</b>	<b>5.187.098</b>	<b>(2.359.562)</b>	<b>-</b>	<b>186.908.670</b>
<b>Birikmiş amortisman</b>					
Yeraltı ve yerüstü düzenleri	(1.834.375)	(145.522)	-	-	(1.979.897)
Binalar	(13.883.434)	(1.070.248)	-	-	(14.953.682)
Makine, tesis ve cihazlar	(100.029.372)	(8.256.964)	759.683	-	(107.526.653)
Taşıtlar	(726.824)	(156.665)	343.567	-	(539.922)
Demirbaşlar	(7.561.925)	(384.990)	45.505	-	(7.901.410)
	<b>(124.035.930)</b>	<b>(10.014.389)</b>	<b>1.148.755</b>	<b>-</b>	<b>(132.901.564)</b>
<b>Net defter değeri</b>	<b>60.045.204</b>				<b>54.007.106</b>

Cari dönem amortisman giderlerinin 9.508.697 YTL'si satılan malın maliyetine ve 505.692 YTL'si genel yönetim giderlerine dahil edilmiştir.

# İZOCAM TİCARET VE SANAYİ ANONİM ŞİRKETİ

Organize San. Bölgesi 3. Cadde No: 4 Yukarı Dudullu 34775 Ümraniye - İSTANBUL

## 31 ARALIK TARİHİNDE SONA EREN YILLARA AİT MALİ TABLOLARA İLİŞKİN AÇIKLAYICI NOTLAR

(Tutarlar aksi belirtilmedikçe Yeni Türk Lirası ("YTL") olarak gösterilmiştir. Karşılaştırma amacı ile verilen bilgiler 31 Aralık 2004 tarihindeki satın alma gücü ile ifade edilmiştir.)

### NOT 19 - MADDİ VARLIKLAR (Devam)

Maliyet	Açılış 1 Ocak 2004	Girişler	Çıkışlar	Yapılmakta olan yatırımlardan transferler	Kapanış 31 Aralık 2004
Arazi ve arsalar	402.245	12.986	-	-	415.231
Yeraltı ve yerüstü düzenleri	3.539.359	-	(28.547)	14.781	3.525.593
Binalar	30.149.907	23.730	(889.438)	166.730	29.450.929
Makine, tesis ve cihazlar	137.488.498	314.852	(2.544.728)	5.719.304	140.977.926
Taşıtlar	1.521.819	-	(445.374)	-	1.076.445
Demirbaşlar	8.650.457	412.581	(439.964)	7.708	8.630.782
Yapılmakta olan yatırımlar	8.481	5.904.270	-	(5.908.523)	4.228
	<b>181.760.766</b>	<b>6.668.419</b>	<b>(4.348.051)</b>	<b>-</b>	<b>184.081.134</b>
<b>Birikmiş amortisman</b>					
Yeraltı ve yerüstü düzenleri	(1.712.738)	(141.128)	19.491	-	(1.834.375)
Binalar	(12.938.985)	(1.061.949)	117.500	-	(13.883.434)
Makine, tesis ve cihazlar	(93.954.774)	(7.993.012)	1.918.414	-	(100.029.372)
Taşıtlar	(855.830)	(222.961)	351.967	-	(726.824)
Demirbaşlar	(7.586.646)	(453.126)	477.847	-	(7.561.925)
	<b>(117.048.973)</b>	<b>(9.872.176)</b>	<b>2.885.219</b>	<b>-</b>	<b>-(124.035.930)</b>
<b>Net defter değeri</b>	<b>64.711.793</b>				<b>60.045.204</b>

### NOT 20 - MADDİ OLMAYAN VARLIKLAR

	Açılış 1 Ocak 2005	Girişler	Çıkışlar	Transferler	Kapanış 31 Aralık 2005
Haklar	843.398	42.016	-	-	885.414
Birikmiş itfa payları	(533.222)	(140.089)	-	-	(673.311)
<b>Net defter değeri</b>	<b>310.176</b>				<b>212.103</b>

# İZOCAM TİCARET VE SANAYİ ANONİM ŞİRKETİ

Organize San. Bölgesi 3. Cadde No: 4 Yukarı Dudullu 34775 Ümraniye - İSTANBUL

## 31 ARALIK TARİHİNDE SONA EREN YILLARA AİT MALİ TABLOLARA İLİŞKİN AÇIKLAYICI NOTLAR

(Tutarlar aksi belirtilmedikçe Yeni Türk Lirası ("YTL") olarak gösterilmiştir. Karşılaştırma amacı ile verilen bilgiler 31 Aralık 2004 tarihindeki satın alma gücü ile ifade edilmiştir.)

### NOT 20 - MADDİ OLMAYAN VARLIKLAR (Devam)

	Açılış 1 Ocak 2004	Girişler	Çıkışlar	Transferler	Kapanış 31 Aralık 2004
Haklar	1.062.672	84.436	(303.710)	-	843.398
Birikmiş itfa payları	(671.746)	(162.949)	301.473	-	(533.222)
<b>Net defter değeri</b>	<b>390.926</b>				<b>310.176</b>

Cari dönem itfa paylarının 133.015 YTL'si satılan malın maliyetine ve 7.074 YTL'si genel yönetim giderlerine dahil edilmiştir.

### NOT 21 - ALINAN AVANSLAR

31 Aralık 2005 tarihi itibarıyla gerçekleştirilecek inşaat projeleri için alınan avanslar yoktur.

### NOT 22 - EMEKLİLİK PLANLARI

Not 23 - Borç Karşılıkları'nda açıklanan kıdem tazminatı karşılığı dışında yapılmış hiçbir emeklilik taahhüdü anlaşması yoktur.

### NOT 23 - BORÇ KARŞILIKLARI

Kısa vadeli borç karşılıkları	2005	2004
Dönem kârı vergi ve diğer yasal yükümlülükler karşılığı (Not 41)	8.865.391	5.533.787
	<b>8.865.391</b>	<b>5.533.787</b>
Uzun vadeli borç karşılıkları	2005	2004
Kıdem tazminatı karşılığı	3.607.571	3.411.987
Kullanılmamış izin karşılığı	653.954	-
	<b>4.261.525</b>	<b>3.411.987</b>

Kıdem tazminatı karşılığı aşağıdaki açıklamalar çerçevesinde ayrılmaktadır.

Türk İş Kanunu'na göre, Şirket bir senesini doldurmuş olan ve Şirket'le ilişkisi kesilen veya emekli olan 25 hizmet (kadınlarda 20) yılını dolduran ve emekliliğini kazanan (kadınlar için 58 yaşında, erkekler için 60 yaşında), askere çağrılan veya vefat eden personeli için kıdem tazminatı ödemekle mükelleftir. 23 Mayıs 2002'deki mevzuat değişikliğinden sonra emeklilikten önceki hizmet süresine ilişkin bazı geçiş süreci maddeleri çıkartılmıştır.

## İZOCAM TİCARET VE SANAYİ ANONİM ŞİRKETİ

Organize San. Bölgesi 3. Cadde No: 4 Yukarı Dudullu 34775 Ümraniye - İSTANBUL

### 31 ARALIK TARİHİNDE SONA EREN YILLARA AİT MALİ TABLOLARA İLİŞKİN AÇIKLAYICI NOTLAR

(Tutarlar aksi belirtilmedikçe Yeni Türk Lirası ("YTL") olarak gösterilmiştir. Karşılaştırma amacı ile verilen bilgiler 31 Aralık 2004 tarihindeki satın alma gücü ile ifade edilmiştir.)

Ödenecek tazminat her hizmet yılı için bir aylık maaş kadardır ve bu tutar 31 Aralık 2005 tarihi itibarıyla 1.727,15 YTL (31 Aralık 2004: 1.485,43 YTL) ile sınırlanmıştır.

Kıdem tazminatı yükümlülüğü yasal olarak herhangi bir fonlamaya tabi değildir ve herhangi bir fonlama şartı bulunmamaktadır.

Kıdem tazminatı karşılığı çalışanların emekliliği halinde ödenmesi gereken muhtemel yükümlülüğün bugünkü değerinin tahminiyle hesaplanır.

Tebliğ, Şirket'in kıdem tazminatı karşılığını tahmin etmek için aktüer değerlendirme yöntemlerinin geliştirilmesini öngörmektedir. Buna göre toplam yükümlülüğün hesaplanmasında aşağıda yer alan aktüer öngörüler kullanılmıştır:

	2005	2004
İskonto oranı (%)	5,49	5,45
Emeklilik olasılığına ilişkin sirkülasyon oranı (%)	%86 - %98	%85-%99

Temel varsayım, her yıllık hizmet için belirlenen tavan karşılığının enflasyon ile orantılı olarak artmasıdır. Böylece uygulanan iskonto oranı enflasyonun beklenen etkilerinden arındırılmış gerçek oranı gösterir. Şirket'in kıdem tazminatı karşılığı, kıdem tazminatı tavanı her altı ayda bir ayarlandığı için, 1 Ocak 2006 tarihinden itibaren geçerli olan 1.770,63 YTL (1 Ocak 2005: 1.648,90 YTL) üzerinden hesaplanmaktadır.

Kıdem tazminatı karşılığının dönem içindeki hareketleri aşağıdaki gibidir:

31 Aralık 2005 tarihinde sona eren dönemdeki kıdem tazminatı yükümlülüğünün hareketi aşağıdaki gibidir:

	2005
1 Ocak	3.411.987
Yıl içindeki artış	663.995
Ödemeler	(468.411)
<b>31 Aralık 2005</b>	<b>3.607.571</b>

### NOT 24 - ANA ORTAKLIK DIŞI PAYLAR/ANA ORTAKLIK DIŞI KÂR/ZARAR

Şirket konsolide olmayan mali tablo hazırladığından ana ortaklık dışı kâr/zarar bulunmamaktadır.

# İZOCAM TİCARET VE SANAYİ ANONİM ŞİRKETİ

Organize San. Bölgesi 3. Cadde No: 4 Yukarı Dudullu 34775 Ümraniye - İSTANBUL

## 31 ARALIK TARİHİNDE SONA EREN YILLARA AİT MALİ TABLOLARA İLİŞKİN AÇIKLAYICI NOTLAR

(Tutarlar aksi belirtilmedikçe Yeni Türk Lirası ("YTL") olarak gösterilmiştir. Karşılaştırma amacı ile verilen bilgiler 31 Aralık 2004 tarihindeki satın alma gücü ile ifade edilmiştir.)

### NOT 25 - SERMAYE/KARŞILIKLI İŞTİRAK SERMAYE DÜZELTMESİ

Şirket'in 31 Aralık 2005 ve 2004 tarihlerindeki hissedarları ve sermaye içindeki payları tarihi değerlerle aşağıdaki gibidir:

Hissedarlar	2005		2004	
	Tutar	Pay %	Tutar	Pay %
Temel Ticaret A.Ş.	7.439.618	30,32%	7.439.618	30,32%
Koç Holding A.Ş.	4.275.986	17,43%	4.275.986	17,43%
Diğer	12.818.539	52,25%	12.818.539	52,25%
	<b>24.534.143</b>	<b>100,00%</b>	<b>24.534.143</b>	<b>100,00%</b>
Sermaye düzeltmesi	25.856.460		25.856.460	
<b>Toplam ödenmiş sermaye</b>	<b>50.390.603</b>		<b>50.390.603</b>	

Sermaye düzeltmesi, 31 Aralık 2004 tarihindeki satın alma gücünde, nakit sermaye artırımlarının endekslenmesinin etkisini temsil etmektedir.

Beheri 1 YKr (2004: 1.000 TL) olan 2.453.414.335 (2004: 21.000.000.000) adet hisse bulunmaktadır. Farklı hisse grupları ve hissedarlara verilen herhangi bir imtiyaz yoktur.

### NOT 26-27-28 SERMAYE YEDEKLERİ, KÂR YEDEKLERİ, GEÇMİŞ YILLAR ZARARLARI

Kanuni defterlerdeki birikmiş kârlar aşağıda belirtilen kanuni yedeklerle ilgili hüküm haricinde dağıtılabılır.

Türk Ticaret Kanunu'na göre yasal yedekler birinci ve ikinci tertip yasal yedekler olmak üzere ikiye ayrılır. Türk Ticaret Kanunu'na göre birinci tertip yasal yedekler, şirketin ödenmiş sermayesinin %20'sine ulaşıncaya kadar, kanuni net kârın %5'i olarak ayrılır. İkinci tertip yasal yedekler ise ödenmiş sermayenin %5'ini aşan dağıtılan kârın %10'udur. Türk Ticaret Kanunu'na göre, yasal yedekler ödenmiş sermayenin %50'sini geçmediği sürece sadece zararları netleştirmek için kullanılabilir, bunun dışında herhangi bir şekilde kullanılması mümkün değildir.

Halka açık şirketler, temettü dağıtımlarını SPK'nın öngördüğü şekilde aşağıdaki gibi yaparlar:

Seri: XI, No:25 sayılı tebliğ kısım 15, madde 399 uyarınca enflasyona göre düzeltilen ilk mali tablo denkleştirme işleminde ortaya çıkan ve "geçmiş yıllar zararı"nda izlenen tutarın, SPK'nın kâr dağıtımına ilişkin düzenlemeleri çerçevesinde, enflasyona göre düzeltilmiş mali tablolara göre dağıtılabilecek kâr rakamı bulunurken indirim kalemi olarak dikkate alınması esastır. Bununla birlikte, "geçmiş yıllar zararı"nda izlenen söz konusu tutar, varsa dönem kârı ve dağıtılmamış geçmiş yıl kârları, kalan zarar miktarının ise sırasıyla olağanüstü yedek akçeler, yasal yedek akçeler, özsermaye kalemlerinin enflasyon muhasebesine göre düzeltilmesinden kaynaklanan sermaye yedeklerinden mahsup edilmesi mümkün bulunmaktadır.



# İZOCAM TİCARET VE SANAYİ ANONİM ŞİRKETİ

Organize San. Bölgesi 3. Cadde No: 4 Yukarı Dudullu 34775 Ümraniye - İSTANBUL

## 31 ARALIK TARİHİNDE SONA EREN YILLARA AİT MALİ TABLOLARA İLİŞKİN AÇIKLAYICI NOTLAR

(Tutarlar aksi belirtilmedikçe Yeni Türk Lirası ("YTL") olarak gösterilmiştir. Karşılaştırma amacı ile verilen bilgiler 31 Aralık 2004 tarihindeki satın alma gücü ile ifade edilmiştir.)

1 Ocak 2004 tarihinden itibaren geçerli olmak üzere Seri:XI, No:25 sayılı tebliğ uyarınca hazırlanan mali tablolar esas alınarak hesaplanan 2004 yılı faaliyetlerinden elde edilen kârlar dikkate alınmak üzere, dağıtılabılır kârın en az %30'u oranında kâr dağıtım zorunluluğu getirilmiştir. Bu dağıtım şirketlerin genel kurullarının alacağı karara bağlı olarak nakit olarak ya da dağıtılabılır kârın %30'undan aşağı olmamak üzere bedelsiz hisse senedi olarak ya da belli oranda nakit, belli oranda bedelsiz hisse senedi dağıtılması suretiyle gerçekleştirilebilecektir.

Seri: XI, No:25 sayılı tebliğ uyarınca enflasyona göre düzeltilen ilk mali tablo düzenlenmesi sonucunda özsermaye kalemlerinden "Sermaye, Hisse Senedi İhraç Primi, Yasal Yedekler, Statü Yedekleri, Özel Yedekler ve Olağanüstü Yedekler" kalemlerine bilançoda kayıtlı değerleri ile yer verilir. Bu hesap kalemlerinin düzeltilme farkları toplu halde özsermaye grubu içinde "özsermaye enflasyon düzeltmesi farkları" hesabında yer alır.

Özsermaye enflasyon düzeltmesi farkları sadece bedelsiz sermaye artırımı veya zarar mahsubunda; olağanüstü yedeklerin kayıtlı değerleri ise, bedelsiz sermaye artırımı, nakit kâr dağıtım ya da zarar mahsubunda kullanılabilecektir.

24 Mart 2005 tarihinde yapılan Olağan Genel Kurul toplantısında 31 Aralık 2004 tarihli Şirket bilançosunun 12.166.371 YTL tutarındaki ticari kârının 552.639 YTL'lik kısmının birinci tertip yasal yedeklere, kalan 11.613.732 YTL'nin olağanüstü yedeklere nakline ve ortaklara 7.350.000 YTL nakit temettü dağıtılmasına karar verilmiştir. Ayrıca aynı toplantıda geçmiş yıllar olağanüstü yedeklerinin nominal tutarlarından 630.000 YTL'nin ikinci tertip kanuni ihtiyatlara transferine karar verilmiştir.

Yukarıdaki hususa göre Şirket'in Seri: XI, No:25 sayılı tebliğine göre kâr dağıtımında baz alınacak özsermaye tablosu 31 Aralık 2005 ve 2004 tarihleri itibarıyla aşağıdaki gibidir:

	2005	2004
Sermaye	24.534.143	24.534.143
Hisse senedi ihraç primleri	1.092	1.092
Finansal varlıklar değer artış fonu	19.371.709	3.664.783
Yasal yedekler	4.311.006	3.069.045
Olağanüstü yedekler	11.580.808	6.370.115
Özel yedekler	46	46
Özsermaye enflasyon düzeltmesi farkları	48.224.949	50.024.796
Net dönem kârı	20.282.500	12.335.449
Geçmiş yıllar kârları	209.996	552.354
<b>Özsermaye toplamı</b>	<b>128.516.249</b>	<b>100.551.823</b>

# İZOCAM TİCARET VE SANAYİ ANONİM ŞİRKETİ

Organize San. Bölgesi 3. Cadde No: 4 Yukarı Dudullu 34775 Ümraniye - İSTANBUL

## 31 ARALIK TARİHİNDE SONA EREN YILLARA AİT MALİ TABLOLARA İLİŞKİN AÇIKLAYICI NOTLAR

(Tutarlar aksi belirtilmedikçe Yeni Türk Lirası ("YTL") olarak gösterilmiştir. Karşılaştırma amacı ile verilen bilgiler 31 Aralık 2004 tarihindeki satın alma gücü ile ifade edilmiştir.)

### NOT 26-27-28 SERMAYE YEDEKLERİ, KÂR YEDEKLERİ, GEÇMİŞ YILLAR ZARARLARI (Devam)

Yukarıda tarihi bedelleri ile gösterilmiş kalemlerin 31 Aralık 2004 tarihindeki satın alım gücüne göre düzeltilmiş değerleri ve özsermaye enflasyon düzeltme farkları 31 Aralık 2005 ve 2004 tarihleri itibarıyla aşağıdaki gibidir:

	Tarihi değerler	2005 Özsermaye enflasyon düzeltmesi farkları	Düzeltilmiş değer
Sermaye	24.534.143	25.856.460	50.390.603
Hisse senedi ihraç primleri	1.092	223.408	224.500
Yasal yedekler	4.311.006	18.710.928	23.021.934
Olağanüstü yedekler	11.580.808	(1.496.872)	10.083.936
Özel yedekleri	46	4.931.025	4.931.071
	<b>40.427.095</b>	<b>48.224.949</b>	<b>88.652.044</b>

	Tarihi değerler	2004 Özsermaye enflasyon düzeltmesi farkları	Düzeltilmiş değer
Sermaye	24.534.143	25.856.460	50.390.603
Hisse senedi ihraç primleri	1.092	223.408	224.500
Yasal yedekler	3.069.045	18.710.928	21.779.973
Olağanüstü yedekler	6.370.115	302.975	6.673.090
Özel yedekleri	46	4.931.025	4.931.071
	<b>33.974.441</b>	<b>50.024.796</b>	<b>83.999.237</b>

Şirket'in Vergi Usul Kanunu'na göre tuttuğu kayıtlarda olağanüstü yedeklerin tarihi değerleri 31 Aralık 2005 ve 2004 için sırasıyla 15.459.541 YTL ve 13.162.284 YTL'dir.

### NOT 29 - YABANCI PARA POZİSYONU

31 Aralık 2005 ve 2004 tarihleri itibarıyla Şirket tarafından tutulan yabancı para varlıkların ve borçların tarihi tutarları aşağıdaki gibidir:

# İZOCAM TİCARET VE SANAYİ ANONİM ŞİRKETİ

Organize San. Bölgesi 3. Cadde No: 4 Yukarı Dudullu 34775 Ümraniye - İSTANBUL

## 31 ARALIK TARİHİNDE SONA EREN YILLARA AİT MALİ TABLOLARA İLİŞKİN AÇIKLAYICI NOTLAR

(Tutarlar aksi belirtilmedikçe Yeni Türk Lirası ("YTL") olarak gösterilmiştir. Karşılaştırma amacı ile verilen bilgiler 31 Aralık 2004 tarihindeki satın alma gücü ile ifade edilmiştir.)

### NOT 29 - YABANCI PARA POZİSYONU (Devam)

	2005	2004
Varlıklar	12.773.634	5.622.314
Borçlar	(8.910.433)	(12.767.325)
<b>Net yabancı para pozisyonu</b>	<b>3.863.201</b>	<b>(7.145.011)</b>

Yabancı para tutarların YTL karşılıkları				
31 Aralık 2005				Toplam
Varlıklar	USD	Euro	GBP	Döviz
Hazır değerler	2.959.736	1.061.753	-	4.021.489
Ticari alacaklar	6.326.431	2.425.714	-	8.752.145
	<b>9.286.167</b>	<b>3.487.467</b>	<b>-</b>	<b>12.773.634</b>
<b>Borçlar</b>				
Finansal borçlar - kısa vadeli	-	2.651.426	-	2.651.426
Ticari borçlar	630.034	404.491	1.607	1.036.132
Finansal borçlar - uzun vadeli	-	5.222.875	-	5.222.875
	630.034	8.278.792	1.607	8.910.433
	<b>8.656.133</b>	<b>(4.791.325)</b>	<b>(1.607)</b>	<b>3.863.201</b>
<b>31 Aralık 2004</b>				
<b>Varlıklar</b>				
Hazır Değerler	986.208	232.283	-	1.218.491
Ticari alacaklar	3.017.811	1.386.012	-	4.403.823
	<b>4.004.019</b>	<b>1.618.295</b>	<b>-</b>	<b>5.622.314</b>
<b>Borçlar</b>				
Finansal borçlar - kısa vadeli	-	3.055.794	-	3.055.794
Ticari borçlar	458.496	210.375	-	668.871
Finansal borçlar - uzun vadeli	-	9.042.660	-	9.042.660
	458.496	12.308.829	-	12.767.325
<b>Net döviz pozisyonu</b>	<b>3.545.523</b>	<b>(10.690.534)</b>	<b>-</b>	<b>(7.145.011)</b>

## İZOCAM TİCARET VE SANAYİ ANONİM ŞİRKETİ

Organize San. Bölgesi 3. Cadde No: 4 Yukarı Dudullu 34775 Ümraniye - İSTANBUL

### 31 ARALIK TARİHİNDE SONA EREN YILLARA AİT MALİ TABLOLARA İLİŞKİN AÇIKLAYICI NOTLAR

(Tutarlar aksi belirtilmedikçe Yeni Türk Lirası ("YTL") olarak gösterilmiştir. Karşılaştırma amacı ile verilen bilgiler 31 Aralık 2004 tarihindeki satın alma gücü ile ifade edilmiştir.)

#### NOT 30 - DEVLET TEŞVİK VE YARDIMLARI

Şirket'in yatırım harcamaları ile ilgili T.C. Hükümeti'nden 24 Nisan 2003 tarihinde almış olduğu ve 31 Aralık 2005 tarihine kadar geçerli olan 71506 no'lu Gebze Extruded (XPS) teşvik belgesi bulunmaktadır. Bu belgenin yatırım indirim tutarı %100'dür.

Yatırım indirimleri cari veya gelecek dönemlerdeki vergiye tabi kârlardan indirilerek kurumlar vergisinden istisna edilir.

#### NOT 31 - KARŞILIKLAR, ŞARTA BAĞLI VARLIK VE YÜKÜMLÜLÜKLER

Şirket'in 31 Aralık 2005 tarihi itibarıyla bankalardan alınarak Gümrük Dairelerine, iç ve dış satıcılar ile bankalara verilen toplam 3.415.142 YTL (31 Aralık 2004: 3.818.585 YTL) tutarında teminat mektubu, 731.288 YTL (31 Aralık 2004: 3.410.667 YTL) tutarında teminat senedi bulunmaktadır.

#### NOT 32 - İŞLETME BİRLEŞMELERİ

Şirket'in 24 Haziran 2005 tarihinde yapılan Olağanüstü Genel Kurul toplantısında Tekiz İzolasyon ve Yapı Elemanları Sanayii A.Ş.'nin 31 Aralık 2004 tarihi itibarıyla mevcut aktiflerinin ve pasiflerinin bir küle halinde Şirket tarafından devir alınmak suretiyle birleştirilmesine karar verilmiştir.

Şirket'in 24 Haziran 2005 tarihinde yapılan Olağanüstü Genel Kurul toplantısında Sermaye Piyasası Kurulu'nun 13 Mayıs 2005 tarih ve B.02.1.SPK.013-1109/11892 sayılı, Sanayi ve Ticaret Bakanlığı İç Ticaret Genel Müdürlüğü'nün 20 Mayıs 2005 tarih ve B.14.0.İTG.0.10.00.01.D/810) 3759 sayılı, Rekabet Kurulu'nun 26 Nisan 2005 tarih ve B.50.0. REK.0.05.00.00/337 sayılı izinlerine istinaden, Tekiz'in 31 Aralık 2004 tarihi itibarıyla mevcut aktif ve pasifleriyle birlikte bir küle halinde Şirket tarafından devir alınması suretiyle Türk Ticaret Kanunu'nun 451 ve diğer ilgili maddeleri hükümleri ile Kurumlar Vergisi Kanunu'nun 37-39'uncu maddeleri hükümleri çerçevesinde adı geçen şirketle birleşmesine ve birleşme sözleşmesinin onaylanmasına karar verilmiştir.

İstanbul Ticaret Sicil Memurluğu, Şirket'in 24 Haziran 2005 tarihli Olağanüstü Genel Kurul kararının ve birleşme sözleşmesinin 30 Haziran 2005 tarihinde tescil edildiğini 4 Temmuz 2005 tarih ve 6338 sayılı Ticaret Sicili Gazetesi'nde ilan etmiştir.

Birleşme işleminin 31 Aralık 2004 tarihi itibarıyla Koç Holding A.Ş. tarafından kontrol edilen iki şirket arasında gerçekleşmesi ve Şirket'in bu birleşme sırasında diğer şirketin mevcut aktif ve pasiflerini küle halinde devralmasından dolayı, Şirket'in 31 Aralık 2004 tarihli mali tabloları, iki şirketin SPK Muhasebe Standartları uyarınca hazırlanmış mali tablolarının birleştirilmesi suretiyle yeniden hazırlanmıştır.

#### NOT 33 - BÖLÜMLERE GÖRE RAPORLAMA

Yoktur (31 Aralık 2004: Yoktur).



# İZOCAM TİCARET VE SANAYİ ANONİM ŞİRKETİ

Organize San. Bölgesi 3. Cadde No: 4 Yukarı Dudullu 34775 Ümraniye - İSTANBUL

## 31 ARALIK TARİHİNDE SONA EREN YILLARA AİT MALİ TABLOLARA İLİŞKİN AÇIKLAYICI NOTLAR

(Tutarlar aksi belirtilmedikçe Yeni Türk Lirası ("YTL") olarak gösterilmiştir. Karşılaştırma amacı ile verilen bilgiler 31 Aralık 2004 tarihindeki satın alma gücü ile ifade edilmiştir.)

### NOT 34 - BİLANÇO TARİHİNDEN SONRAKİ OLAYLAR

Yönetim Kurulu'nun 5 Ocak 2006 tarih ve 583 sayılı kararı ile Rusya'da Ekspande Polistiren üretimi ve satışı faaliyetlerini tesis etmek amacıyla İzocam LLC adı ile bir şirket kurulmasına, söz konusu şirketin kuruluşu ile ilgili işlemleri yürütmek ve gerekli sermaye ihracı için Hazine'den izin alınması konularında Şirket yönetimine yetki verilmesine karar verilmiştir.

Yönetim Kurulu'nun 20 Ocak 2006 tarih ve 584 sayılı kararı ile İzodutch B.V.'nin (Not 44) 18.000 Euro tutarındaki ödenmiş sermayesinin 1.300.000 Euro'ya çıkarılmasına ve tutarın nakden ödenmesine karar verilmiştir.

### NOT 35 - DURDURULAN FAALİYETLER

Bilanço tarihi itibarıyla Şirket'in durdurulan faaliyeti yoktur.

### NOT 36 - ESAS FAALİYET GELİRLERİ

	2005	2004
Yurtiçi satışlar	156.408.749	147.231.123
Yurtdışı satışlar	46.223.699	43.259.599
Diğer	91.434	128.309
<b>Brüt satışlar</b>	<b>202.723.882</b>	<b>190.619.031</b>
Eksi: iskontolar ve satışlardan iadeler	(10.460.717)	(9.114.150)
<b>Net satışlar</b>	<b>192.263.165</b>	<b>181.504.881</b>
Satışların maliyeti (-)	(134.191.235)	(133.402.003)
<b>Brüt esas faaliyet kârı</b>	<b>58.071.930</b>	<b>48.102.878</b>

### NOT 37 - FAALİYET GİDERLERİ

Satış ve pazarlama giderleri	2005	2004
Nakliye sigorta giderleri	7.342.641	6.026.591
Personel giderleri	3.811.695	3.161.624
Reklam giderleri	2.056.699	1.190.530
Lisans giderleri	1.247.802	1.214.234
Satış komisyonları	997.137	701.095

# İZOCAM TİCARET VE SANAYİ ANONİM ŞİRKETİ

Organize San. Bölgesi 3. Cadde No: 4 Yukarı Dudullu 34775 Ümraniye - İSTANBUL

## 31 ARALIK TARİHİNDE SONA EREN YILLARA AİT MALİ TABLOLARA İLİŞKİN AÇIKLAYICI NOTLAR

(Tutarlar aksi belirtilmedikçe Yeni Türk Lirası ("YTL") olarak gösterilmiştir. Karşılaştırma amacı ile verilen bilgiler 31 Aralık 2004 tarihindeki satın alma gücü ile ifade edilmiştir.)

### NOT 37 - FAALİYET GİDERLERİ (Devam)

	2005	2004
Depolama giderleri	657.000	420.843
Sergi ve fuar giderleri	458.404	330.249
Diğer	1.890.354	1.663.248
	<b>18.461.732</b>	<b>14.708.414</b>
<b>Genel yönetim giderleri</b>		
Personel giderleri	6.113.298	6.326.213
Hizmet giderleri	807.903	629.189
Kullanılmayan izin karşılık gideri	653.954	-
Kıdem tazminatı gideri	663.995	775.970
Servis vasıta ve yol giderleri	663.221	701.115
Bağış ve yardımlar	537.041	523.114
Amortisman ve tükenme payları (Notlar 19 ve 20)	512.766	1.052.195
Seyahat giderleri	375.653	221.831
Telekomünikasyon giderleri	326.260	451.631
Tamir bakım ve enerji giderleri	315.096	346.149
Dava takip giderleri	265.022	195.598
Kira giderleri	173.721	164.362
Denetim giderleri	162.211	228.975
Aidatlar	159.991	127.579
Temsil gideri	153.568	182.894
Vergili giderler ve cezalar	138.708	106.674
Sigorta giderleri	67.801	96.215
Diğer	1.287.411	1.301.226
	<b>13.377.620</b>	<b>13.430.930</b>
<b>Faaliyet giderleri</b>	<b>31.839.352</b>	<b>28.139.344</b>

## İZOCAM TİCARET VE SANAYİ ANONİM ŞİRKETİ

Organize San. Bölgesi 3. Cadde No: 4 Yukarı Dudullu 34775 Ümraniye - İSTANBUL

### 31 ARALIK TARİHİNDE SONA EREN YILLARA AİT MALİ TABLOLARA İLİŞKİN AÇIKLAYICI NOTLAR

(Tutarlar aksi belirtilmedikçe Yeni Türk Lirası ("YTL") olarak gösterilmiştir. Karşılaştırma amacı ile verilen bilgiler 31 Aralık 2004 tarihindeki satın alma gücü ile ifade edilmiştir.)

#### NOT 38 - DİĞER FAALİYETLERDEN GELİR/GİDER VE KÂR/ZARARLAR

<b>Diğer faaliyet gelirleri</b>	<b>2005</b>	<b>2004</b>
Faiz gelirleri	3.781.987	4.774.472
Kambiyo kârları	2.622.643	2.238.454
Konusu kalmayan karşılıklar	530.988	362.363
Temettü geliri	108.562	279.555
Diğer	1.142.323	770.558
	<b>8.186.503</b>	<b>8.425.402</b>
<b>Diğer faaliyet giderleri</b>		
Kambiyo zararları	(1.676.606)	(3.016.957)
Sabit kıymet satış zararı	(1.062.985)	(570.404)
Karşılık giderleri	(1.027.278)	(1.320.413)
Kredili alımlardan gelen vade farkı giderleri	(583.747)	(1.460.288)
Tazminat giderleri	(178.514)	(14.114)
Diğer	(1.395.537)	(1.023.618)
	<b>(5.924.667)</b>	<b>(7.405.794)</b>

#### NOT 39 - FİNANSMAN GİDERLERİ

	<b>2005</b>	<b>2004</b>
Faiz giderleri	(444.254)	(410.409)
	<b>(444.254)</b>	<b>(410.409)</b>

#### NOT 40 - NET PARASAL POZİSYON KÂR/ZARARI

SPK, yüksek enflasyon döneminin sona erdiğini belirtmiştir. Dolayısıyla, 31 Aralık 2005 tarihi itibarıyla mali tablolara enflasyon düzeltme işlemi tabi tutulmadığından parasal kayıp/kazanç gelir tablosuna yansıtılmamıştır.

# İZOCAM TİCARET VE SANAYİ ANONİM ŞİRKETİ

Organize San. Bölgesi 3. Cadde No: 4 Yukarı Dudullu 34775 Ümraniye - İSTANBUL

## 31 ARALIK TARİHİNDE SONA EREN YILLARA AİT MALİ TABLOLARA İLİŞKİN AÇIKLAYICI NOTLAR

(Tutarlar aksi belirtilmedikçe Yeni Türk Lirası ("YTL") olarak gösterilmiştir. Karşılaştırma amacı ile verilen bilgiler 31 Aralık 2004 tarihindeki satın alma gücü ile ifade edilmiştir.)

### NOT 41 - VERGİLER

	2005	2004
Ödenecek kurumlar ve gelir vergisi (Not 23)	8.865.391	5.533.787
Eksi: Peşin ödenen vergiler ve fonlar (Not 15)	(6.567.643)	(5.312.572)
<b>Ödenecek cari dönem vergi yükümlülüğü (net)</b>	<b>2.297.748</b>	<b>221.215</b>
Ertelenen vergi yükümlülüğü (Not 14)	4.068.718	5.166.449
<b>Toplam vergi yükümlülüğü</b>	<b>6.366.466</b>	<b>5.387.664</b>

Türkiye’de, kurumlar vergisi oranı 2005 yılı için %30’dur (2004: %33). Kurumlar vergisi oranı kurumların ticari kazancına vergi yasaları gereğince indirim kabul edilmeyen giderlerin ilave edilmesi, vergi yasalarında yer alan istisna (iştirak kazançları istisnası, yatırım indirim istisnası vb.) ve indirimlerin (Ar-Ge indirim gibi) indirilmesi sonucu bulunacak vergi matrahına uygulanır. Kâr dağıtılmadığı takdirde başka bir vergi ödenmemektedir (GVK Geçici 61. madde kapsamında yararlanılan yatırım indirim istisnası olması halinde yararlanılan istisna tutarı üzerinden hesaplanıp ödenen %19,8 oranındaki stopaj hariç).

Türkiye’deki bir işyeri ya da daimi temsilcisi aracılığı ile gelir elde eden dar mükellef kurumlar ile Türkiye’de yerleşik kurumlara ödenen kâr paylarından (temettüer) stopaj yapılmaz. Bunların dışında kalan kişi ve kurumlara yapılan temettü ödemeleri %10 oranında stopaja tabidir. Kârın sermayeye ilavesi, kâr dağıtımı sayılmaz.

Şirketler üçer aylık mali kârları üzerinden %30 oranında geçici vergi hesaplar ve o dönemi izleyen ikinci ayın 10’uncu gününe kadar beyan edip 17’inci günü akşamına kadar öderler. Yıl içinde ödenen geçici vergi o yıla ait olup izleyen yıl verilecek kurumlar vergisi beyannamesi üzerinden hesaplanacak kurumlar vergisinden mahsup edilir. Mahsuba rağmen ödenmiş geçici vergi tutarı kalmış ise bu tutar nakden iade alınabileceği gibi devlete karşı olan herhangi bir başka mali borca da mahsup edilebilir.

30 Aralık 2003 tarihinde Resmi Gazete’de yayımlanan, 5024 sayılı Vergi Usul Kanunu, Gelir Vergisi Kanunu ve Kurumlar Vergisi Kanunu’nda Değişiklik Yapılması Hakkında Kanun (“5024 sayılı Kanun”), kazançlarını bilanço esasına göre tespit eden gelir veya kurumlar vergisi mükelleflerin mali tablolarını 1 Ocak 2004 tarihinden başlayarak enflasyon düzeltmesine tabi tutmasını öngörmektedir. Anılan yasa hükmüne göre enflasyon düzeltmesi yapılabilmesi son 36 aylık kümülatif enflasyon oranının (DİE TEF E artış oranının) %100’ü ve son 12 aylık enflasyon oranının (DİE TEF E artış oranının) %10’u aşması gerekmektedir. 2005 yılı için söz konusu şartlar sağlanmadığı için enflasyon düzeltmesi yapılmamıştır.

Türkiye’de ödenecek vergiler konusunda vergi otoritesi ile mutabakat sağlamak gibi bir uygulama bulunmamaktadır. Kurumlar vergisi beyannameleri hesap döneminin kapandığı ayı takip eden dördüncü ayın 15’inci günü akşamına kadar bağlı bulunulan vergi dairesine verilir.

Vergi incelemesine yetkili makamlar beş yıl zarfında muhasebe kayıtlarını inceleyebilir ve hatalı işlem tespit edilirse ödenecek yapılacak vergi tarhiyatı nedeniyle vergi miktarları değişebilir.

# İZOCAM TİCARET VE SANAYİ ANONİM ŞİRKETİ

Organize San. Bölgesi 3. Cadde No: 4 Yukarı Dudullu 34775 Ümraniye - İSTANBUL

## 31 ARALIK TARİHİNDE SONA EREN YILLARA AİT MALİ TABLOLARA İLİŞKİN AÇIKLAYICI NOTLAR

(Tutarlar aksi belirtilmedikçe Yeni Türk Lirası ("YTL") olarak gösterilmiştir. Karşılaştırma amacı ile verilen bilgiler 31 Aralık 2004 tarihindeki satın alma gücü ile ifade edilmiştir.)

Türk vergi mevzuatına göre beyanname üzerinde gösterilen mali zararlar 5 yılı aşmamak kaydıyla dönem kurum kazancından indirilebilirler. Ancak, mali zararlar, geçmiş yıl kârlarından mahsup edilemez.

Kurumlar Vergisi Kanunu'nda kurumlara yönelik birçok istisna bulunmaktadır. Bu istisnalardan Şirket'e ilişkin olanları aşağıda açıklanmıştır:

Kurumların tam mükellefiyete tabi bir başka kurumun sermayesine iştirakten elde ettikleri temettü kazançları (yatırım fonlarının katılma belgeleri ile yatırım ortaklıkları hisse senetlerinden elde edilen kâr payları hariç) kurumlar vergisinden istisnadır.

Kurumların, en az iki tam yıl süreyle aktiflerinde yer alan iştirak hisseleri ile gayrimenkullerinin satışından doğan ve sermayeye eklenmesine karar verilen kazançları sermayeye ilave edilme işleminin satışın yapıldığı yılı izleyen ikinci takvim yılının sonuna kadar gerçekleştirilmesi şartı ile kurumlar vergisinden istisnadır.

Öte yandan tam mükellef sermaye şirketleri dışındaki kurumlar ile dar mükellef kurumlarda, satıştan doğan kazancın sermayeye ilave edilmesi şartı aranmaz, bu kazançlar özel bir fon hesabında tutulur. Sermayeye eklenen veya fon hesabında tutulan kazançların beş yıl içinde; herhangi bir suretle işletmeden çekilmesi, dar mükellef kurumlar tarafından yurtdışına transfer edilmesi veya bu süre içinde işletmelerin tasfiyesi (devir, birleşme ve bölünme halleri hariç) halinde, bu kazançlar o yılın kazancı sayılarak vergiye tabi tutulur.

Kurumların duran varlıklara ilişkin 10 bin YTL'nin üzerindeki yatırım harcamalarının %40'ı -bazı istisnalar hariç- yatırım indirimi istisnasından yararlanarak kurumlar vergisinden istisna edilir. İstisna edilen bu tutarlar üzerinden herhangi bir stopaj da hesaplanmaz. Kurum kazancının yeterli olmaması halinde hesaplanan yatırım indirimi hakkı sonraki yıllara devrolunur. Yatırım indirimi istisnasından yararlanmak için "Yatırım Teşvik Belgesi" alma zorunluluğu bulunmamaktadır. 24 Nisan 2003 tarihinden önce geçerli olan hükümlere göre kazanılmış yatırım indirimi hakkının GVK'nın Geçici 61. madde hükümleri çerçevesinde kullanılması halinde yararlanılan yatırım indirimi istisnası tutarı üzerinden, kârın dağıtılıp dağıtılmadığına bakılmaksızın %19,8 oranında stopaj hesaplanacaktır.

Dolayısı ile ticari kâr/zarar rakamı içinde yer alan yukarıda sayılan nitelikteki kazançlar kurumlar vergisi hesabında dikkate alınmıştır.

Kurumlar vergisi matrahının tespitinde yukarıda yer alan istisnalar yanında ayrıca Kurumlar Vergisi Kanunu'nun 14 ve mükerrer 14. maddeleri ile Gelir Vergisi Kanunu'nun 40. madde hükmünde belirtilen indirimler de dikkate alınır.

31 Aralık 2005 ve 2004 tarihlerinde sona eren yıllara ait gelir tablosunda yer alan vergi giderleri aşağıda özetlenmiştir:



# İZOCAM TİCARET VE SANAYİ ANONİM ŞİRKETİ

Organize San. Bölgesi 3. Cadde No: 4 Yukarı Dudullu 34775 Ümraniye - İSTANBUL

## 31 ARALIK TARİHİNDE SONA EREN YILLARA AİT MALİ TABLOLARA İLİŞKİN AÇIKLAYICI NOTLAR

(Tutarlar aksi belirtilmedikçe Yeni Türk Lirası ("YTL") olarak gösterilmiştir. Karşılaştırma amacı ile verilen bilgiler 31 Aralık 2004 tarihindeki satın alma gücü ile ifade edilmiştir.)

### NOT 41 - VERGİLER (Devam)

	2005	2004
Ertelenen vergi geliri	1.097.731	(409.840)
Cari dönem vergi gideri	(8.865.391)	(5.547.483)
<b>Toplam vergi gideri</b>	<b>(7.767.660)</b>	<b>(5.957.323)</b>

### NOT 42 - HİSSE BAŞINA KAZANÇ

Hisse başına esas ve nispi kazanç arasında hiçbir dönem için herhangi bir fark bulunmamaktadır.

	2005	2004
Hissedarlara ait net kâr	20.282.500	12.335.449
Çıkarılmış adi hisselerin ağırlıklı ortalama adedi	24.534.143	24.534.143
Hisse başına kazanç (hisse başına YTL olarak)	0,827	0,503

### NOT 43 - NAKİT AKIM TABLOSU

EK-4

İşletme faaliyetlerinden sağlanan nakit akımı	Notlar	2005	2004
Vergi öncesi kâr		28.050.160	18.292.772
<b>Vergi öncesi kâr ile işletme faaliyetlerinden sağlanan net nakit girişleri mutabakatı için gerekli düzeltmeler:</b>			
Amortisman ve itfa payları	19-20	10.154.478	10.035.125
Kıdem tazminatı karşılığı	23	663.995	824.658
Kullanılmamış izin karşılığındaki artış	23	653.954	-
Faiz geliri		(3.781.987)	(4.774.472)
Faiz gideri		444.254	410.409
Maddi varlık satışlarından kaynaklanan zararlar (net)		946.987	457.193
Şüpheli alacak karşılığı		747.827	1.132.724

# İZOCAM TİCARET VE SANAYİ ANONİM ŞİRKETİ

Organize San. Bölgesi 3. Cadde No: 4 Yukarı Dudullu 34775 Ümraniye - İSTANBUL

## 31 ARALIK TARİHİNDE SONA EREN YILLARA AİT MALİ TABLOLARA İLİŞKİN AÇIKLAYICI NOTLAR

EK-4

(Tutarlar aksi belirtilmedikçe Yeni Türk Lirası ("YTL") olarak gösterilmiştir. Karşılaştırma amacı ile verilen bilgiler 31 Aralık 2004 tarihindeki satın alma gücü ile ifade edilmiştir.)

### NOT 43 - NAKİT AKIM TABLOSU (Devam)

Notlar	2005	2004
Diğer (net)	(459.116)	367.066
İşletme faaliyetleri dışındaki faaliyetlerden kaynaklanan parasal kazanç	-	(163.076)
<b>Varlık ve yükümlülüklerdeki değişimler öncesi net nakit</b>	<b>37.420.552</b>	<b>26.582.399</b>
<b>Varlık ve yükümlülüklerdeki değişimler (net)</b>		
Ticari alacaklardaki değişim	(7.788.243)	(54.787)
İlişkili taraflardan alacaklardaki değişim	(1.178.153)	(1.064.490)
Diğer alacaklardaki değişim	(21.695)	-
Stoklardaki değişim	(2.020.926)	(3.203.364)
Diğer dönen varlıklardaki değişim	(715.579)	92.187
Diğer duran varlıklardaki değişim	33.891	(25.016)
Ticari borçlardaki değişim	1.288.802	899.752
İlişkili taraflara borçlardaki değişim	4.096	487.146
Kısa vadeli borçlardaki artış	-	663.248
Ertelenmiş gelirlere artış	-	96.550
Uzun vadeli borçlardaki artış	-	32.179
Diğer yükümlülüklerdeki değişim	285.416	-
Devam eden inşaat sözleşmeleri hakediş bedellerindeki değişim	(96.549)	-
Ödenen net gelir vergisi	(5.533.787)	(7.821.633)
Ödenen kıdem tazminatı	23	(494.229)
İşletme faaliyetlerinden kaynaklanan parasal kayıp	-	7.634.063
<b>İşletme faaliyetlerinden sağlanan net nakit</b>	<b>21.209.414</b>	<b>23.824.005</b>
<b>Yatırım faaliyetleri</b>		
Maddi ve maddi olmayan varlık alımları	(4.965.292)	(5.709.660)
Finansal duran varlıklardaki artış	(7.916.684)	-

# İZOCAM TİCARET VE SANAYİ ANONİM ŞİRKETİ

Organize San. Bölgesi 3. Cadde No: 4 Yukarı Dudullu 34775 Ümraniye - İSTANBUL

## 31 ARALIK TARİHİNDE SONA EREN YILLARA AİT MALİ TABLOLARA İLİŞKİN AÇIKLAYICI NOTLAR

(Tutarlar aksi belirtilmedikçe Yeni Türk Lirası ("YTL") olarak gösterilmiştir. Karşılaştırma amacı ile verilen bilgiler 31 Aralık 2004 tarihindeki satın alma gücü ile ifade edilmiştir.)

<b>NOT 43 - NAKİT AKIM TABLOSU (Devam)</b>		<b>EK-4</b>	
	<b>Notlar</b>	<b>2005</b>	<b>2004</b>
İştirak sermaye artışı		-	91.943
Diğer maddi olmayan duran varlık alımları		-	(35.844)
<b>Yatırım faaliyetlerinde kullanılan net nakit</b>		<b>(12.881.976)</b>	<b>(5.653.561)</b>
<b>Finansal faaliyetler</b>			
Banka kredilerindeki azalış		(4.217.023)	(2.764.573)
Diğer finansal yükümlülüklerdeki değişim		372.844	-
Ödenen temettüleri		(8.025.000)	(6.528.322)
Alınan faiz (net)		3.278.620	4.351.372
Finansal faaliyetlerden kaynaklanan parasal kayıp		-	1.706.682
<b>Finansal faaliyetlerde kullanılan net nakit</b>		<b>(8.590.559)</b>	<b>(3.234.841)</b>
<b>Nakit ve nakit benzeri değerler üzerindeki parasal kayıp</b>		<b>-</b>	<b>(9.340.744)</b>
Nakit ve nakit benzeri değerlerdeki net (azalış)/artış		(263.121)	14.935.603
<b>Nakit ve nakit benzeri değerlerin dönem başı bakiyesi</b>		<b>16.169.929</b>	<b>10.575.070</b>
<b>Nakit ve nakit benzeri değerlerin dönem sonu bakiyesi</b>	<b>3</b>	<b>15.906.808</b>	<b>16.169.929</b>

Not 32'de belirtildiği üzere 30 Haziran 2005 tarihinde Şirket ve Tekiz, Tekiz'in 31 Aralık 2004 tarihi itibarıyla mevcut aktiflerinin ve pasiflerinin Şirket tarafından kül halinde devir alınması suretiyle birleşmişlerdir. Şirket'in 31 Aralık 2004 tarihinde sona eren yıla ait nakit akım tablosu Şirket ve Tekiz'in nakit akım tablolarının birleştirilmesi suretiyle tekrar hazırlanmıştır.

## NOT 44 - MALİ TABLOLARI ÖNEMLİ ÖLÇÜDE ETKİLEYEN YA DA MALİ TABLOLARIN AÇIK, YORUMLANABİLİR VE ANLAŞILABİLİR OLMASI AÇISINDAN AÇIKLANMASI GEREKLİ OLAN DİĞER HUSUSLAR

28 Kasım 2005 tarih ve 579 sayılı Yönetim Kurulu kararı ile Hollanda'da %100 İzocam Ticaret ve Sanayi A.Ş. iştiraki ile kurulan Izodutch B.V.'ye sermayesi için 28.962 YTL ödenmiştir.

## İZOCAM TİCARET VE SANAYİ ANONİM ŞİRKETİ KURUMSAL YÖNETİM İLKELERİ RAPORU

SPK tarafından 04.07.2003 tarih ve 35/835 sayılı kararı ile kabul edilen ve Temmuz 2003'de kamuya açıklanmış olan 'Kurumsal Yönetim İlkeleri'nin uygulanması ve hayata geçirilmesi; özellikle halka açık şirketlerin kredibilitesi ve finansman imkânları açısından önem arz etmektedir. Kurumsal yönetim kalitesini ortaya çıkaran söz konusu ilkeler Şirketimiz tarafından benimsenmiş olup, kısmen uygulanmaktadır. Bu düzenlemeye paralel olarak uygulanması talep edilen diğer ilkeler de, idari ve teknik altyapı çalışmalarının tamamlanmasının akabinde uygulamaya konacaktır.

SPK'nın 10.12.2004 tarih ve 48/1588 sayılı toplantı kararı gereğince, İstanbul Menkul Kıymetler Borsası'nda (İMKB) işlem gören şirketlerin 2004 yılına ilişkin faaliyet raporlarından başlamak üzere, faaliyet raporlarında ve varsa internet sitelerinde söz konusu Kurumsal Yönetim İlkeleri'ne uyumuyla ilgili beyanlarına yer vermeleri uygun görülmüştür. Kurulun 07.02.2005 ve 4/100 sayılı Kurumsal Yönetim İlkelerinde Değişiklik Yapılmasına İlişkin kararı da dikkate alınarak İzocam Ticaret ve Sanayi A.Ş., 2005 Faaliyet Raporu'na aşağıdaki ilkelere uyum konusundaki bilgileri eklemiştir.

### BÖLÜM I - PAY SAHİPLERİ

#### **Pay Sahipleri ile İlişkiler Birimi**

İzocam Ticaret ve Sanayi A.Ş.'de pay sahipleri ile ilişkiler, Mali ve İdari İşlerden Sorumlu Genel Müdür Yardımcılığı bünyesinde oluşturulmuş sorumlu birim tarafından yürütülmektedir. Birimin yürüttüğü başlıca faaliyetler arasında şunlar yer alır:

- Şirketimizin, bireysel ve kurumsal yatırımcılara tanıtımının yapılması; potansiyel yatırımcıların ve hissedarların bilgilendirilmesi,
- Şirketimiz ve sektör hakkında araştırma yapan lisans, yüksek lisans öğrencileri ile üniversitelerdeki öğretim üyelerinin bilgi taleplerinin karşılanması,
- Şirket Genel Kurul toplantısının yapılması, pay sahiplerinin yararlanabileceği dokümanların hazırlanması, tutanakların talep edenlere gönderilmesi,
- Hissedarlarımızın bilgilendirilmesi,
- SPK'nın Seri VIII, No:39 sayılı tebliği dikkate alınarak gerekli Özel Durum Açıklamalarının İMKB ve SPK'ya bildirilmesi,
- Genel Kurul öncesi toplantı hazırlıklarının yapılması, ilgili dokümantasyonun hazırlanması, ana sözleşme değişikliklerine ilişkin ön izinlerin alınarak Genel Kurul'un onayına sunulması,
- Sermaye Piyasası Kanunu ile ilgili mevzuatta meydana gelen değişikliklerin takip edilmesi ve şirket ilgili birimlerinin dikkatine sunulması.

Genel Müdür Yardımcısı, Mali - İdari: Hasan Basri Eröktem

Tel: (0262) 754 63 90

Faks: (0262) 754 61 62

E-mail : eroktem@izocam.com.tr

#### **Pay Sahipleri ile İlişkiler Konusunda Sorumlu Çalışanlar**

Taner Ekinci

ekinci@izocam.com.tr

Tel : (0262) 754 63 90

Müyesser Çingay

cingay@izocam.com.tr

Faks: (0262) 754 61 62

İpek Gürbey

gurbey@izocam.com.tr

2005 yılı içerisinde Şirket hakkında, mevcut ve potansiyel hissedarlara detaylı bilgi aktarmak amacıyla; yurtiçinde 14 yatırımcı ile görüşme gerçekleştirilmiştir.

#### **Pay Sahiplerinin Bilgi Edinme Haklarının Kullanımı**

İzocam Ticaret ve Sanayi A.Ş.'de, bilgi alma ve inceleme hakkının kullanımında, pay sahipleri arasında ayırım yapılmamaktadır.

## İZOCAM TİCARET VE SANAYİ ANONİM ŞİRKETİ KURUMSAL YÖNETİM İLKELERİ RAPORU

Pay sahiplerinin bilgi edinme haklarının genişletilmesi amacıyla, hakların kullanımını etkileyebilecek her türlü bilgi güncel olarak elektronik ortamda pay sahiplerinin kullanımına sunulur. Şirket'in web sitesinde ([www.izocam.com.tr](http://www.izocam.com.tr)) mali tablolarla birlikte aşağıdaki birçok bilgi de yer almaktadır:

- Şirket ana sözleşmesi
- Genel Kurul'un toplanma tarihi, hangi gazetelerde yayımlandığı, gündem, gündem konuları hakkında açıklamalar
- Genel Kurul toplantı tutanağı ve hazirun cetveli
- SPK Özel Durum Açıklamaları
- Vekâletname örneği
- Şirketin ortaklık yapısı
- Yönetim Kurulu üyeleri ve şirket üst yönetimi hakkında bilgi
- Sıkça sorulan sorular bölümü
- Yatırımcı raporları

Ana sözleşmemizde özel denetçi atanması talebi bireysel bir hak olarak düzenlenmemiştir. Bu yönde hissedarlarımızdan herhangi bir talep de gelmemiştir. Şirket faaliyetleri, Genel Kurul'ca tespit edilen Bağımsız Dış Denetçi (PriceWaterhouseCoopers) ve Genel Kurul'da seçilen denetçiler tarafından periyodik olarak denetlenmektedir.

### **Genel Kurul Bilgileri**

2005 yılı içerisinde Şirket Genel Kurulu, Olağan ve Olağaniüstü olmak üzere iki kez toplanmıştır. Toplanan bu genel kurullarda çoğunluğun katılımı sağlanmıştır. Şirketin menfaat sahipleri (vekâletname vererek) ve medya toplantılara katılmıştır.

Genel Kurul toplantısına davet Türk Ticaret Kanunu (TTK), Sermaye Piyasası Kanunu ve şirket ana sözleşmesi hükümlerine göre, Yönetim Kurulu'nca yapılmaktadır. Genel Kurul'un yapılması için Yönetim Kurulu kararı alındığı anda İMKB ve SPK'ya açıklamalar yapılarak kamuoyu bilgilendirilmekte ve MKK'ya da bilgi verilmektedir.

Ayrıca Genel Kurul'dan en az 15 gün önce Genel Kurul'un toplanacağı yer, gündem, varsa ana sözleşme değişiklik tasarıları ve vekâletname örneği Sermaye Piyasası Tebliği uyarınca Türkiye Ticaret Sicil Gazetesi'nde ve internet sitemizde yayınlanır. Bu ilanlarda ilgili döneme ait bağımsız denetimden geçmiş mali tabloların incelemeye açık bulunduğu adres belirtilmektedir.

Genel Kurul'da söz alan her hissedar şirket faaliyetleri hakkında görüş belirtip şirket yönetimine soru sorarak bilgi talep edebilmekte ve kendisine yanıt verilmektedir. Genel Kurulumuz Sanayi ve Ticaret Bakanlığı Hükümet Komiseri gözetiminde yapılmaktadır.

2005 yılında toplanan Genel Kurul'larda Şirket hâkim ortaklarının yaptığı öneriler dikkate alınmıştır.

Genel Kurul Tutanakları yeni web sitemizde yer almaktadır, ayrıca Şirket merkezinde bu tutanaklar hissedarlarımızın incelemesine açık olup talep edenlere verilmektedir.

### **Oy Hakları ve Azınlık Hakları**

Şirketimizde oy haklarının kullanımına yönelik ana sözleşmemizde bir imtiyaz bulunmamaktadır. Ortaklarımız arasında bizim iştirakimiz olan tüzel kişi yer almamaktadır.



## İZOCAM TİCARET VE SANAYİ ANONİM ŞİRKETİ KURUMSAL YÖNETİM İLKELERİ RAPORU

### **Kâr Dağıtım Politikası ve Kâr Dağıtım Zamanı**

Şirketimizin kâr dağıtım politikası; uzun vadeli stratejileri, yatırım ve finansman planları ile kârlılık durumu da dikkate alınarak, SPK tebliğlerine göre hesap edilen dağıtılabilir kârın en az %40'ını ortaklarına temettü olarak dağıtmaktır. Dağıtılacak temettünün tamamı nakit veya tamamı bedelsiz (Şirket kaynaklarından karşılanarak) olabileceği gibi kısmen nakit ve kısmen de bedelsiz olabilir.

Şirket kârına katılım konusunda ana sözleşmemizde imtiyaz bulunmamaktadır.

Kârın dağıtımı, TTK'ya ve SPK'ya uygun şekilde ve yasal süreler içinde gerçekleştirilmektedir.

### **Payların Devri**

Ana sözleşmemizde, pay sahiplerinin paylarını serbestçe devretmesini zorlaştıran uygulamalar ve pay devrini kısıtlayan hükümler mevcut değildir.

## BÖLÜM II - KAMUYU AYDINLATMA VE ŞEFFAFLIK

### **Şirket Bilgilendirme Politikası**

Şirketimizde, kamuyu bilgilendirmekle sorumlu birim Mali ve İdari İşlerden Sorumlu Genel Müdür Yardımcılığı bölümüdür, gerekli görülen bilgiler, gerekli sıklıklarla kamuya duyurulmaktadır.

### **Özel Durum Açıklamaları**

2005 yılında, Şirketimizce 26 adet özel durum açıklaması yapılmıştır. SPK ve İMKB'nin talepleri üzerine yapılan ek açıklamamız yoktur. Şirketimiz yurtdışı borsalarda kote olmadığından SPK ve İMKB dışında herhangi bir kuruma Özel Durum Açıklaması yapılması gerekmemektedir. Özel Durum Açıklamaları, kanunun öngördüğü süreçte yapıldığından SPK tarafından yaptırım uygulanmamıştır.

### **Şirket İnternet Sitesi ve İçeriği**

Şirketimiz, yatırımcı ilişkilerini daha etkin ve hızlı şekilde sürdürebilmek, hissedarlarla sürekli iletişim içinde olmak amacıyla, resmi web sitesi [www.izocam.com.tr](http://www.izocam.com.tr)'de Türkçe ve İngilizce olmak üzere SPK'ya verilen mali tablolarını yayımlamaktadır.

### **Gerçek Kişi Nihai Hâkim Pay Sahibi/Sahiplerinin Açıklanması**

Şirket'in gerçek kişi ve sahiplerinin kamuya açıklanmasında yatırımcıyı etkileyebilecek özel bir durum mevcut değildir.

### **İçeriden Öğrenebilecek Durumda Olan Kişilerin Kamuya Duyurulması**

Şeffaflık ile şirket çıkarlarının korunması arasındaki dengeyi sağlamada tüm Şirket çalışanlarının içeriden öğrenilen bilgilerin kullanımıyla ilgili kurallara dikkat etmesine çok önem verilmektedir.

Çalışma süresince öğrenilen, Şirket'e ait, gerekli kişiler dışında bilinmesi şirketçe arzu edilmeyen, ticari sır olarak nitelendirilebilecek bilgiler 'Şirket Bilgisi' olarak kabul edilir. Tüm çalışanlar İzocam Ticaret ve Sanayi A.Ş.'de çalışırken ve sonrasında şirket bilgisini korurlar, doğrudan veya dolaylı olarak kullanmazlar.

Hiçbir İzocam Ticaret ve Sanayi A.Ş. çalışanı görevi nedeniyle içeriden aldığı bilgilere dayanarak İzocam Ticaret ve Sanayi A.Ş. veya diğer bir Koç Grubu şirketine ait hisse senetlerinin alım satımıyla kazanç yaratacak faaliyette bulunamaz.

### **BÖLÜM III - MENFAAT SAHIPLERİ**

#### ***Menfaat Sahiplerinin Bilgilendirilmesi***

*Şirket ile ilgili menfaat sahipleri, kendilerini ilgilendiren hususlarda gerektiğinde toplantılara davet edilerek veya telekomünikasyon araçları kullanılarak bilgilendirilmektedir.*

#### ***İnsan Kaynakları Politikası***

*Şirketimizde insan kaynakları politikası kapsamında, personel alımına ve terfi mekanizmasına ilişkin kriterler yazılı olarak belirlenmiştir. İnsan Kaynakları süreci olarak amacımız;*

- Doğru işe doğru insan
- Eşit işe eşit ücret
- Başarıya bağlı liyakat
- Herkes için eşit fırsat

*İlkelerine bağlı kalarak, insan gücümüzün yetkinliklerini sürekli geliştirmek ve global rekabet ortamında kalıcı üstünlüğümüzü korumaktır. Bu amaçla belirlenen insan kaynakları sistemlerinin işleyişi prosedürlerle tanımlanır ve tüm çalışanlara duyurulur.*

#### ***Müşteri ve Tedarikçilerle İlişkiler Hakkında Bilgiler***

*Mal ve hizmetlerin pazarlanması ve satışında müşteri memnuniyeti öncelikli ve vazgeçilmez hedefimizdir. Müşteri memnuniyeti düzenli olarak raporlanıp takip edilmektedir.*

### **BÖLÜM IV - YÖNETİM KURULU**

#### ***Yönetim Kurulu'nun Yapısı ve Oluşumu***

*Şirketimizin Yönetim Kurulu'nda icracı ve icracı olmayan üye ayırımı yoktur. Yönetim Kurulu üyelerinin seçildiği Genel Kurul toplantılarını müteakip, görev taksimine ilişkin karar almak suretiyle Yönetim Kurulu Başkan ve Vekili tespit edilmektedir. Dönem içerisinde Yönetim Kurulu üyeliklerinde boşalma olduğu takdirde Türk Ticaret Kanunu'nun 315. maddesi hükümleri uygulanır.*

*Yönetim Kurulu Başkan ve üyelerinin, Şirket konusuna giren işleri bizzat veya başkaları adına yapmaları ve bu tür işleri yapan şirketlere ortak olabilmeleri hususunda TTK 334 ve 335. maddeleri kapsamında Genel Kurul'dan onay alınmaktadır.*

#### ***Şirketin Misyon ve Vizyonu ile Stratejik Hedefi***

*Şirketimizin vizyon ve misyonu doğrultusunda belirlenen stratejik hedefler, Yönetim Kurulu tarafından değerlendirilmektedir.*

#### ***Yönetim Kurulu Üyeleri ile Yöneticilerin Yetki ve Sorumlulukları***

*Yönetim Kurulu üyelerinin yetki ve sorumlulukları Şirket'in ana sözleşmesinde açıkça belirlenmiştir. Şirket'in imza sirkülerinde yetkiler detaylı olarak belirtilmiştir.*

**Yönetim Kurulu'nun Faaliyet Esasları**

Yönetim Kurulu toplantılarının gündemi, Şirket esas sözleşmesinin açıkça Yönetim Kurulu kararına bağlanmasını emrettiği hususların, ilgili birimlerce Şirket üst yönetimi ve Yönetim Kurulu üyelerine bildirilmesiyle belirlenmektedir. Bunun dışında, Yönetim Kurulu üyelerinden herhangi birisinin spesifik bir konuya ilişkin karar alınması hususunu Şirket üst yönetimine bildirmesiyle de toplantı gündemi belirlenmektedir.

Şirket Yönetim Kurulu'nda görüşülmesi istenen konular, Mali ve İdari İşler Genel Müdür Yardımcılığı bölümünde toplanmakta ve konsolide edilerek gündem oluşturulmaktadır.

İzocam Ticaret ve Sanayi A.Ş. Yönetim Kurulu toplantılarının gündeminin belirlenmesi, TTK 330/II hükmü dairesinde alınan Yönetim Kurulu kararlarının hazırlanması, Yönetim Kurulu üyelerinin bilgilendirilmesi ve iletişimin sağlanması amacıyla İzocam Ticaret ve Sanayi A.Ş. Mali ve İdari İşlerden Sorumlu Genel Müdür Yardımcısı görevlendirilmiştir.

Yönetim Kurulu, işlerin gerektirdiği ölçüde ve her halükarda, Şirket esas sözleşmesinin tespit ettiği asgari sayıda olmak üzere karar almaktadır.


Yönetim Kurulu toplantılarında açıklanan farklı görüş ve karşı oy gerekçeleri karar zaptına geçirilmektedir. Ancak yakın zamanda bu türde bir muhalefet veya farklı görüş beyan edilmediğinden kamuya açıklama yapılmamıştır.

**Yönetim Kurulu'nda Oluşturulan Komitelerin Sayı, Yapı ve Bağımsızlığı**

Şirketimizde, Yönetim Kurulu'nun görev ve sorumluluklarını sağlıklı olarak yerine getirmek amacıyla oluşturulmuş, denetimden sorumlu iki üyeden oluşan bir komite vardır.

**Yönetim Kurulu'na Sağlanan Mali Haklar**

Yönetim Kurulu üyelerine sağlanan haklar Genel Kurul'da kararlaştırılmaktadır. 24.03.2005 tarihli Genel Kurul'da Yönetim Kurulu üyelerine aylık brüt ücret verilmesi hissedarlarca uygun görülmüştür.



**YÖNETİM KURULU BAŞKANI**

**MUSTAFA V. KOÇ**

## **ŞİRKET MERKEZİ, GENEL MÜDÜRLÜK VE ÜRETİM TESİSLERİ**

### **ŞİRKET MERKEZİ VE TEKİZ PANEL ÜRETİM TESİSİ**

Organize San. Bölgesi 3. Cadde No: 4 Yukarı Dudullu 34775 Ümraniye - İSTANBUL  
Tel: (0216) 364 10 09 (PBX)  
Faks: (0216) 420 81 49

### **GENEL MÜDÜRLÜK, GEBZE TAŞYÜNÜ, İZOPOR VE FOAMBOARD (PLASTİKLER) ÜRETİM TESİSLERİ**

Dilovası Mevkii  
41455 Gebze-KOCAELİ  
Tel: (0262) 754 63 90/6 hat-754 81 65/6 hat  
Faks: (0262) 754 61 82 - 754 61 62  
Taşyünü Tesisleri  
Faks: (0262) 754 51 57  
Plastikler Tesisleri  
Faks: (0262) 754 66 87  
E - mail: izoposta@izocam.com.tr

### **TARSUS CAMYÜNÜ ÜRETİM TESİSİ**

Adana Mersin Karayolu Üzeri  
Konaklar Köyü Keli Mevkii P.K. 69  
33401 Tarsus - İÇEL  
Tel: (0324) 616 25 80/8 hat  
Faks: (0324) 616 25 90  
Faks (Satınalma): (324) 616 25 92

### **BEYLİKDÜZÜ İZOPOR ÜRETİM TESİSİ**

Bekoteknik Fabrika Arkası 34901 Büyükçekmece - İSTANBUL  
Tel: (0212) 872 56 12  
Faks: (0212) 873 61 23

### **BOLU İZOPOR ÜRETİM TESİSİ**

Arçelik Fabrikası Yanı Yukarı Soku Köyü - BOLU  
Tel: (0374) 212 65 64  
Faks: (0374) 217 48 19

### **ESKİŞEHİR KAUÇUK VE POLİETİLEN ÜRETİM TESİSİ**

Eskişehir Organize Sanayi Bölgesi 15. Cadde Şehitler Bulvarı 26110 ESKİŞEHİR  
Tel: (0222) 236 14 80  
Faks: (0222) 236 14 79

## İHRACAT VE BÖLGE MÜDÜRLÜKLERİ

### İHRACAT MÜDÜRLÜĞÜ

#### İSTANBUL BÖLGE MÜDÜRLÜĞÜ

Organize San. Bölgesi 3. Cadde No: 4 Yukarı Dudullu 34775 Ümraniye - İSTANBUL

Tel: (0216) 364 10 09 (PBX)

İhracat Faks: (0216) 365 67 44

Bölge Müd. Faks: (0216) 364 45 31

### ANKARA BÖLGE MÜDÜRLÜĞÜ

Atatürk Bulvarı No: 58 K: 2 06400 Kızılay - ANKARA

Tel: (0312) 418 66 67 - 418 30 32

Faks: (0312) 425 05 15

### İZMİR BÖLGE MÜDÜRLÜĞÜ

Şair Eşref Bulvarı Ragıp Şamlı İş Hanı

No: 6 K: 6 - 605 Çankaya - İZMİR

Tel: (0232) 484 57 85 - 484 31 78

Faks: (0232) 489 00 52

### ADANA BÖLGE MÜDÜRLÜĞÜ

Kurtuluş Mah. Şinasi Efendi Cad.

Çerçi Haytaç İş Hanı D: 38

01130 Seyhan - ADANA

Tel: (0322) 453 24 34

Faks: (0322) 453 24 41

### BURSA BÜROSU

Kükürtlü Cad. No: 67 Tan İş Merkezi B Blok D: 7 16080 BURSA

Tel: (0224) 253 95 35

Faks: (0224) 255 60 13

### ANTALYA BÜROSU

Anafartalar Cad. No: 14 K:1 D: 4 Cennet Apt. 07040 ANTALYA

Tel: (0242) 241 19 50

Faks: (0242) 242 39 84

### DİYARBAKIR BÜROSU

Ekinciler Cad. AZC Plaza K: 7 D: 31 21100 Ulus - DİYARBAKIR

Tel: (0412) 229 00 96

Faks: (0412) 229 06 79

### ERZURUM BÜROSU

Caferiye Mah. Cumhuriyet Cad. No: 86 Eren İş Merk. No: 11-12 25100 ERZURUM

Tel: (0442) 235 59 76 - 77

Faks: (0442) 235 59 78





## NOTLAR

---



**ÜCRETSİZ DANIŞMA HATTI**  
**0 800 211 43 86**  
**[www.izocam.com.tr](http://www.izocam.com.tr)**

