



FAALİYET RAPORU 2004



**TİCARET VE SANAYİ A.Ş.**

KIRKINCI OLAĞAN  
GENEL KURUL TOPLANTISI

2004

Kayıtlı Sermaye Tavanı :  
60.000.000,-  
(Altmış milyon) YTL

---

Çıkarılmış Sermaye :  
21.000.000,-  
(Yirmibir milyon) YTL

*24 Mart 2005 Perşembe saat 11.30'da İstanbul Taksim Divan Oteli'nde yapılan  
40. Ortaklar Genel Kurulu'na sunulan faaliyet raporudur.*

## İÇİNDEKİLER

---

Toplantı Gündemi	5
Yönetim ve Denetim Kurulları	10 - 11
Yönetim Kurulu Raporu	12
Denetçiler Raporu	23
Bağımsız Denetçi Raporu	24
Yönetim	25
Mali Tablolar, Dipnotlar ve Rasyolar	27
Kurumsal Yönetim İlkeleri Raporu	64



## GÜNDEM

1. Açılış ve Başkanlık Divanı seçimi,
2. 2004 yılı faaliyet ve hesapları hakkında Yönetim Kurulu Raporu, Denetçi Raporu ile Bağımsız Denetleme Kuruluşu Başaran Nas Yeminli Mali Müşavirlik AŞ a Member of PricewaterhouseCoopers'ın raporunun okunması, müzakeresi, Yönetim Kurulu'nun 2004 yılı Bilançosu ve Gelir Tablosu ile ilgili önerisinin kabulü, değiştirilerek kabulü veya reddi,
3. Yönetim Kurulu üyeleri ve denetçilerin Şirketin 2004 yılı faaliyetlerinden dolayı ibra edilmeleri,
4. Yönetim Kurulu'nun 2004 yılı kazancının dağıtılması ve dağıtım tarihi konusundaki önerisinin kabulü, değiştirilerek kabulü veya reddi,
5. Görev süresi dolmuş bulunan Yönetim Kurulu üyelerinin tekrar seçilmeleri veya değiştirilmeleri ve görev sürelerinin tayini,
6. Görev süresi dolmuş bulunan denetçilerin tekrar seçilmeleri veya değiştirilmeleri,
7. Yönetim Kurulu Başkan ve üyeleri ile denetçilerin yıllık ücretlerinin tespiti,
8. Şirket Ana Sözleşmesi'nin 7, 25 ve 30. maddelerinin değiştirilmesi,
9. Tekiz İzolasyon ve Yapı Elemanları Sanayi A.Ş.'nin 31.12.2004 tarihi itibarıyla mevcut aktif ve pasiflerinin kül halinde İzocam Ticaret ve Sanayi Anonim Şirketi'ne devredilmesi suretiyle, adı geçen şirketle Kurumlar Vergisi Kanunu'nun 37-39'uncu maddeleri ile Türk Ticaret Kanunu'nun 451 ve diğer ilgili maddeleri hükümleri dairesinde birleşme çalışmalarının gerçekleştirilmesi ve bilahare Genel Kurul'un onayına sunulacak olan Birleşme Sözleşmesi'nin aktedilmesi için Yönetim Kurulu'na yetki verilmesi,
10. Yönetim Kurulu üyelerine Şirket konusuna giren işleri bizzat veya başkaları adına yapmaları ve bu nevi işleri yapan şirketlerde ortak olabilmeleri ve diğer işlemleri yapabilmeleri hususunda, Türk Ticaret Kanunu'nun 334. ve 335. maddeleri gereğince izin verilmesi,
11. Genel Kurul toplantı tutanağının Başkanlık Divanı'nca imzalanması ve bununla yetinilmesi hususunda yetki verilmesi,
12. Dilekler.

**İZOCAM TİCARET VE SANAYİ A.Ş.  
ANA SÖZLEŞMENİN 7., 25. ve 30.  
MADDELERİNİN DEĞİŞİKLİK TASARISIDIR.**

**ESKİ METİN**

**Sermaye:**

**Madde 7-** Şirket 2499 sayılı Kanun hükümlerine göre kayıtlı sermaye sistemini kabul etmiş ve Sermaye Piyasası Kurulu'nun 28.9.1984 tarih ve 291 sayılı izni ile bu sisteme geçmiştir. Şirketin kayıtlı sermayesi 60.000.000.000.000.- (Altmış trilyon) TL olup, her biri 1.000.- (Bin) TL itibari kıymette 60.000.000.000 (Altmış milyar) paya bölünmüştür.

Şirketin çıkarılmış sermayesi 21.000.000.000.000.- (Yirmibir trilyon) TL'dir. Yönetim Kurulu, Sermaye Piyasası Kanunu ve diğer mevzuat hükümlerine uygun olarak, gerekli gördüğü zamanlarda nama veya hamiline, bedelli veya bedelsiz hisse senetleri ihraç ederek, çıkarılmış sermayeyi artırmaya ve hisse senetlerini birden fazla payı temsil eden kupürler halinde birleştirmeye yetkilidir. Yönetim Kurulu itibari değeri üzerinde hisse senedi çıkarabilir, mevcut ortakların yeni pay alma haklarını kısıtlayabilir.

**YENİ METİN**

**Sermaye:**

**Madde 7-** Şirket 2499 sayılı Kanun hükümlerine göre kayıtlı sermaye sistemini kabul etmiş ve Sermaye Piyasası Kurulu'nun 28.9.1984 tarih ve 291 sayılı izni ile bu sisteme geçmiştir. Şirketin kayıtlı sermayesi 60.000.000.- (Altmış milyon) YTL olup, her biri 1 (Bir) Yeni Kuruş itibari kıymette 6.000.000.000 (Altı milyar) paya bölünmüştür.

Şirketin çıkarılmış sermayesi 21.000.000.- (Yirmibir milyon) YTL'dir. Sermayeyi temsil eden hisselerin tamamı nama yazılı hisselerden teşekkül etmiştir. Yönetim Kurulu, Sermaye Piyasası Kanunu ve diğer mevzuat hükümlerine uygun olarak, gerekli gördüğü zamanlarda bedelli veya bedelsiz nama yazılı hisse senetleri ihraç ederek, çıkarılmış sermayeyi artırmaya ve hisse senetlerini birden fazla payı temsil eden kupürler halinde birleştirmeye yetkilidir. Yönetim Kurulu itibari değeri üzerinde hisse senedi çıkarabilir, mevcut ortakların yeni pay alma haklarını kısıtlayabilir.

**Geçici Madde:** Hisse senetlerinin nominal değerleri 1.000.-TL iken 5274 sayılı T.T.K.'de değişiklik yapılmasına dair kanun kapsamında 1 YKr. olarak değiştirilmiştir. Bu değişim sebebiyle, toplam pay sayısı azalmış olup 10.000 TL'lik 1 adet pay karşılığında 1 YKr'lik 1 adet hisse verilecektir. 1 YKr'ye tamamlanamayan paylar için kesir makbuzu düzenlenecektir. Söz konusu değişim ile ilgili olarak ortakların sahip oldukları paylardan doğan hakları saklıdır.

Bu işlem nedeniyle mevcut sermayeyi temsil eden 12,13,14,15 ve 16'ncı tertip hisse senetleri 17'nci tertipte birleştirilecektir. Pay birleştirme ve tertip birleştirme işlemleri ile ilgili olarak ortakların sahip oldukları paylardan doğan hakları saklıdır. Hisse senetlerinin değişim işlemleri, sermaye piyasası araçlarının kaydileştirilmesinin uygulamaya konulmasını takiben ilgili düzenlemeler çerçevesinde Yönetim Kurulu tarafından başlatılacaktır.

## ESKİ METİN

### **İlanlar:**

**Madde 25-** Şirkete ait ilanların Türkiye Ticaret Sicili Gazetesi'nde neşri mecburi olanların bu gazete ilanı ile iktifa edilebilir. Bunun haricindeki ilanlar İstanbul'da neşrolunan günlük gazetelerden biri ile yapılır. Kanunen bir müddet evvel neşri lazım gelen ilanlarda, bu cihet ve ilanı mecburi olan hususat dikkate alınır.

Sermaye Piyasası Kanunu uyarınca yapılması zorunlu ilanlar hususunda Sermaye Piyasası Kanunu ve ilgili mevzuat hükümlerine uyulur.

Şirket İdare Meclisi, Sermaye Piyasası Kurulu'nca düzenlenmesi öngörülen mali tablo ve raporlar ile, bağımsız denetlemeye tabi olunması durumunda bağımsız denetim raporlarını Sermaye Piyasası Kurulu'na gönderir ve kamuya duyurur.

## YENİ METİN

### **İlanlar:**

**Madde 25-** Şirkete ait ilanlar, Türk Ticaret Kanunu'nun 37. maddesi hükmü saklı olarak ve Sermaye Piyasası Kurulu'nun tebliğine uyarak Türkiye Ticaret Sicili Gazetesi'nde ve internet sitelerinde yapılır.

İş bu Ana Sözleşmenin genel kurul toplantılarına ilişkin hükümleri saklıdır.



**İZOCAM TİCARET VE SANAYİ A.Ş.  
ANA SÖZLEŞMENİN 7., 25. ve 30.  
MADDELERİNİN DEĞİŞİKLİK TASARISIDIR.**

**ESKİ METİN**

**Kâr Dağıtım Maddesi:**

**Madde 30-** Şirketin umumi masrafları ile muhtelif amortisman gibi, şirketçe ödenmesi ve ayrılması zaruri olan meblağlar ile şirket tüzel kişiliği tarafından ödenmesi zorunlu vergiler hesap senesi sonunda tespit olunan gelirlerden düşüldükten sonra geriye kalan ve yıllık bilançoda görülen safi (net) kâr, varsa geçmiş yıl zararlarının düşülmesinden sonra sırası ile aşağıda gösterilen şekilde tevzi olunur.

**Birinci Tertip Kanuni Yedek Akçe**

a. %5'i kanuni yedek akçeye ayrılır.

**Birinci Temettü**

b. Kalandan Sermaye Piyasası Kurulu'nca saptanan oran ve miktarda birinci temettü ayrılır.

**İkinci Temettü**

c. Safi kârdan "a" - "b" bendlerinde belirtilen meblağlar düşüldükten sonra kalan kısmı, Genel Kurul, kısmen veya tamamen ikinci temettü hissesi olarak dağıtmaya veya fevkalâde yedek akçe olarak ayırmaya yetkilidir.

**İkinci tertip kanuni yedek akçe**

d. Pay sahipleri ile kâra iştirak eden diğer kimselere dağıtılması kararlaştırılmış olan kısımdan ödenmiş sermayenin %5'i oranında kârpayı düşüldükten sonra bulunan tutarın onda biri Türk Ticaret Kanunu'nun 466'ncı maddesinin 2'nci fıkrası 3'üncü bendi uyarınca ikinci tertip kanuni yedek akçe olarak ayrılır. Kâr payının ve fevkalâde yedek akçelerin sermaye artırımını suretiyle hisse senedi olarak dağıtılması durumunda ikinci tertip kanuni yedek akçe ayrılmaz.

**YENİ METİN**

**Kâr Dağıtım Maddesi:**

**Madde 30-** Şirketin umumi masrafları ile muhtelif amortisman gibi şirketçe ödenmesi ve ayrılması zaruri olan meblağlar ile şirket tüzel kişiliği tarafından ödenmesi zorunlu vergiler hesap senesi sonunda tespit olunan gelirlerden düşüldükten sonra geriye kalan ve yıllık bilançoda görülen safi (net) kâr, varsa geçmiş yıl zararlarının düşülmesinden sonra sırası ile aşağıda gösterilen şekilde tevzi olunur.

**Birinci Tertip Kanuni Yedek Akçe**

a. %5'i kanuni yedek akçeye ayrılır.

**Birinci Temettü**

b. Kalandan Sermaye Piyasası Kurulu'nca saptanan oran ve miktarda birinci temettü ayrılır.

**İkinci Temettü**

c. Safi kârdan "a" - "b" bendlerinde belirtilen meblağlar düşüldükten sonra kalan kısmı, Genel Kurul, kısmen veya tamamen ikinci temettü hissesi olarak dağıtmaya veya fevkalâde yedek akçe olarak ayırmaya yetkilidir.

**İkinci tertip kanuni yedek akçe**

d. Pay sahipleri ile kâra iştirak eden diğer kimselere dağıtılması kararlaştırılmış olan kısımdan ödenmiş sermayenin %5'i oranında kârpayı düşüldükten sonra bulunan tutarın onda biri Türk Ticaret Kanunu'nun 466'ncı maddesinin 2'nci fıkrası 3'üncü bendi uyarınca ikinci tertip kanuni yedek akçe olarak ayrılır. Kâr payının ve fevkalâde yedek akçelerin sermaye artırımını suretiyle hisse senedi olarak dağıtılması durumunda ikinci tertip kanuni yedek akçe ayrılmaz.

## ESKİ METİN

*e. Yasa hükmü ile ayrılması gereken yedek akçeler ile esas sözleşmede pay sahipleri için belirlenen birinci temettü ayrılmadıkça başka yedek akçe ayrılmasına, ertesi yıla kâr aktarılmasına ve birinci temettü dağıtılmadıkça Yönetim Kurulu üyeleri ile, memur, müstahdem ve işçilere kârdan pay dağıtılmasına karar verilemez.*

*Birinci temettü dahil kârın dağıtım tarihi ve şekli Sermaye Piyasası Kurulu Tebliğiyle gözetilerek Yönetim Kurulu'nun önerisi üzerine Genel Kurul tarafından kararlaştırılır.*

## YENİ METİN

*e. Yasa hükmü ile ayrılması gereken yedek akçeler ayrılmadıkça, esas sözleşmede pay sahipleri için belirlenen birinci temettü nakden ve/veya hisse senedi biçiminde dağıtılmadıkça; başka yedek akçe ayrılmasına, ertesi yıla kâr aktarılmasına ve temettü dağıtımında imtiyazlı pay sahiplerine, katılma, kurucu ve adi intifa senedi sahiplerine, Yönetim Kurulu üyeleri ile memur, müstahdem ve işçilere, çeşitli amaçlarla kurulmuş olan vakıflara ve bu gibi kişi ve/veya kurumlara kâr payı dağıtılmasına karar verilemez.*

*Temettü, hesap dönemi itibarıyla mevcut payların tümüne bunların ihraç ve iktisap tarihleri dikkate alınmaksızın eşit olarak dağıtılır.*

*Birinci temettü dahil kârın dağıtım tarihi ve şekli Sermaye Piyasası Kurulu Tebliğiyle gözetilerek Yönetim Kurulu'nun önerisi üzerine Genel Kurul tarafından kararlaştırılır. Şirket Sermaye Piyasası Kanunu'ndaki düzenleme çerçevesinde ortaklarına temettü avansı dağıtılabılır.*

## YÖNETİM KURULUMUZ



MUSTAFA V. KOÇ • Başkan



DR. BÜLENT BULGURLU • Başkan Vekili



A. TAYFUN İNDİRKAŞ • Üye



ARİF NURİ BULUT • Üye



F. FÜSUN AKKAL BOZOK • Üye

## DENETİM KURULUMUZ



İNANÇ KIRAZ



İBRAHİM YELMENOĐLU

*Yönetim ve Denetim Kurulu üyeleri 13.04.2004 – 24.03.2005 dönemi için seçilmişlerdir ve dönem içinde başka deđişlik olmamıştır.*

İZOCAM TİCARET VE SANAYİ A.Ş.'NİN  
24 MART 2005 TARİHİNDE TOPLANAN  
40. OLAĞAN GENEL KURULU'NA SUNULAN

**YÖNETİM KURULU YILLIK FAALİYET RAPORU**

Sayın Hissedarlarımız,

Şirketimizin 2004 yılı faaliyet sonuçlarını incelemek ve karara bağlamak üzere toplanmış bulunan Olağan Genel Kurulumuza hoş geldiniz. Göstermiş olduğunuz ilgiye teşekkür eder, hepinizi saygı ile selamlarız.

Ortaklar Genel Kurulumuzun Kırkıncısı olan bu toplantımızda, 2004 yılı çalışmalarımız hakkında bilgi vermek ve 2004 yılı faaliyetlerimizin sonuçlarını gösterir mali tablolarımızı tetkik ve onaylarınıza sunmak istiyoruz.

**ANA SÖZLEŞME DEĞİŞİKLİKLERİ**

13 Nisan 2004 tarihinde toplanan 39. Olağan Genel Kurul toplantısında Şirket ana sözleşmesinin 7. maddesinde kayıtlı sermaye tavanının 21 trilyon TL den 60 trilyon TL'ye artırılması kararlaştırılmış, yapılan bu değişiklik Türkiye Ticaret Sicili Gazetesi'nin 27 Nisan 2004 tarih ve 6037 sayılı nüshasında ilan edilmiştir.

**SERMAYE**

Şirketimizin kayıtlı sermaye tavanı 60 Milyon YTL, çıkarılmış sermayesi ise 21 Milyon YTL olup dönem içinde Şirketin çıkarılmış sermayesinde herhangi bir değişiklik olmamıştır.

Dönem içinde, Şirket hisse senetleri fiyatlarında İMKB'deki genel gelişmeye uyum gösteren bir gelişme izlenmiştir. En son sermaye artırım ve sonrasında, sermayenin % 10'undan fazlasına sahip olan ortakların adları, hisse miktarları ve şirket sermayesindeki pay oranları şu şekildedir.

Adı – Unvanı	Hissenin Miktarı (YTL)	%
Koç Holding A.Ş.	4.275.985,-	20.36
Temel Ticaret A.Ş.	6.214.418,-	29.59

Son üç yılda dağıtılan temettü miktarları aşağıdaki gibidir:

2002 yılında ödenmiş sermaye üzerinden net % **33.33**

2003 yılında ödenmiş sermaye üzerinden net % **25.00**

2004 yılında ödenmiş sermaye üzerinden net % **20.00**

## SEKTÖR İÇİNDEKİ ORTAKLIĞIN FAALİYETİ

*Şirketimiz, kuruluşundan itibaren önderlik ettiği ülkemizin izolasyon sanayi sektörü içindeki seçkin yerini korumakta ve imalat çeşitlerine eklediği yeni mamüllerle bu sektörü daha da geliştirmektedir.*

*Şirketimizin imalat konusunun içerisinde önemli yer işgal eden ve mineral yün olarak anılan camyünleri ve taşıyünleri, çeşitli tip, şekil ve terkiplerde imal edilerek, sınai ve zirai tesislerde, enerji yatırımlarında ve konut sektöründe ısı ve ses izolasyon malzemesi olarak gayet geniş bir kullanım sahası bulmaktadır.*

*İmal etmekte olduğumuz bir diğer ürün grubumuz da Ekspande ve Ekstrüde Polistiren'lerdir. Bu ürünlerimiz özellikle ıslak ve soğuk tip izolasyon uygulamalarında ve ambalaj malzemesi olarak yaygın bir şekilde kullanılmaktadır.*

*Eskişehir'de üretmekte olduğumuz elastomerik kauçuklar ise ağırlıklı olarak boruların, tankların ve benzer soğuk tip tesisatın izolasyonunda kullanılmaktadır.*



## YATIRIMLAR

Yatırım kararı 2003 yılında alınan ikinci Ekstrüde Polistiren Hattı yatırımı 2004 yılında tamamlanarak ticari mal üretimine başlamıştır. Söz konusu hattın ilavesi ile Ekstrüde Polistiren Üretim Tesisi'nin kapasitesi 255.000 m<sup>3</sup> / yıla ulaşmıştır.

Yıl içerisinde mevcut tesislerin muhtelif kapasite, prodüktivite ve kalite artırıcı yatırımları gerçekleştirilmiştir.

Maddi duran varlıklarımızın yıl sonu itibariyle ulaştığı değerleri bir evvelki yıl ile mukayeseli olarak aşağıda bilgilerinize arz ederiz.

## MADDİ DURAN VARLIKLAR

(Uluslararası Finansal Raporlama Standartlarına Göre Hesaplanmıştır.)

(YTL)	31 Aralık 2003	31 Aralık 2004
Maliyet		
Arazi ve Arsalar	165.142,-	178.128,-
Yeraltı ve Yerüstü Düzenleri	3.494.879,-	3.481.113,-
Binalar	23.671.692,-	22.948.984,-
Tesis Makina ve Cihazlar	119.178.170,-	122.183.158,-
Taşıtlar	1.021.285,-	720.009,-
Demirbaşlar, Özel Maliyetler	7.058.636,-	6.996.694,-
Yapılmakta Olan Yatırımlar	512,-	4.228,-
	154.590.316,-	156.512.314,-
Birikmiş Amortisman		
Yeraltı ve Yerüstü Düzenleri	1.701.618,-	1.814.359,-
Binalar	10.235.142,-	10.920.383,-
Tesis Makina ve Cihazlar	80.061.078,-	84.938.689,-
Taşıtlar	519.217,-	470.181,-
Demirbaşlar, Özel Maliyetler	6.136.029,-	6.049.114,-
	98.653.084,-	104.192.726,-
Net defter değeri	55.937.232,-	52.319.588,-

Yıl içerisinde devam eden veya tamamlanan yatırımların tamamına yakın bölümü için yatırım indirimi, gümrük muafiyeti ve teşvik primi gibi yatırım teşvik tedbirlerinden yararlanılmıştır.

## ÇIKARILMIŞ BULUNAN MENKUL KIYMETLER

Çıkarılmış bulunan menkul kıymetimiz yoktur.

## FİNANSAL DURAN VARLIKLAR

(Uluslararası Finansal Raporlama Standartlarına Göre Hesaplanmıştır)

İştiraklerimizin 31.12.2004 tarihindeki durumu, unvanları, sermayeleri, faaliyet konuları, bunlardaki ortaklık payımızın miktarı ve son üç yılda sağlanan iştirak kazançları aşağıdaki gibidir.

### SERMAYESİNE KATILDIĞIMIZ ŞİRKETLER

UNVANI	FAALİYET KONUSU	NOMİNAL TUTARI (YTL)	KATILMA NİSPETİ % (*)	ALINAN KÂR PAYLARI (YTL)		
				2004	2003	2002
Koç Finansal Hizmetler A.Ş.	Finansal Hizmetler	7.176.530,-	0.49	-	-	-
Ram Dış Ticaret A.Ş.	Dış Ticaret	390.954,-	7.50	-	-	-
Entek Elektrik Üretimi A.Ş.	Elektrik Üretimi	5.553.472,-	1.90	279.555,-	-	-

\* Katılma nispeti, payların nominal tutarı üzerinden hesaplanmıştır.



## MAL ÜRETİMİNE İLİŞKİN HAREKETLER

Mamuller itibariyle 2004 yılı üretim miktarları ve kapasite kullanım oranları şöyledir: (2003 yılı ile mukayeseli)

	Kapasite Kullanım Oranı %		Üretim	
	2004	2003	2004	2003
Camyünü (Ton)	96	72	28.792	21.669
Taşıünü (Ton)	94	76	23.592	18.968
Ekstrüde Polistiren (m <sup>3</sup> )	76	92	149.360	114.588
Ekspanse Polistiren (Ton)	65	70	7.922	5.657
Elastomerik Kauçuk (Ton)	72	71	626	499

2004 yılında gayri safi milli hasıla % 9,8 seviyelerinde artmış, şirketimizin de içinde yer aldığı inşaat sektöründeki son üç yıldır devam etmekte olan daralma, yerini sınırlı bir artışa bırakmış ve bu sektörde % 1,4 oranında bir katma değer artışı olduğu gözlenmiştir.

2004 yılında Türk Lirası'nın yabancı paralar karşısında aşırı değerlenmesi devam etmiş, ithal yoluyla gelen rakip ürünlere avantaj sağlamış, maliyet unsurlarının önemli bir kısmını iç pazardan temin eden şirketimiz için dezavantaj oluşturmuş, ihracatta ise negatif çalışan kur farkları nedeniyle zararlar karşılanmıştır.

Bütün bu olumsuzluklara rağmen 2004 yılında ürün kalitesinden taviz verilmeden farklı kullanım yerleri için mal kompozisyonunda yapılan değişiklikler ve çeşitlemeler ile ucuz fiyatlı ve düşük kaliteli rekabetle mücadele edilmiş ve bunda da başarılı olunmuştur.

Geçen yıla göre satışlarımız, iç pazarda % 32, ihracat pazarlarında % 24 artmış, genelde ise % 30 fiziki büyüme sağlanmıştır. İhracat hasılatımız, döviz bazında bir önceki yıla göre % 31 artarak 21 milyon ABD Doları seviyelerine ulaşmıştır.

Faaliyet konumuza dahil mamul satışlarımızın iç ve dış piyasalardaki gelişmeleri 2003 yılı ile karşılaştırmalı olarak aşağıda sunulmuştur.

NET SATIŞLAR (YTL)		
(Uluslararası Finansal Raporlama Standartlarına Göre Hesaplanmıştır.)		
	2004	2003
Yurtiçi	107.846.710,-	85.796.977,-
İhracat	33.229.601,-	27.894.743,-
<b>Brüt Satışlar Toplamı</b>	<b>141.076.311,-</b>	<b>113.691.720,-</b>
İskonto ve İadeler	9.066.112,-	7.879.602,-
<b>Net Satışlar</b>	<b>132.010.199,-</b>	<b>105.812.118,-</b>

## RANDIMAN VE PRODÜKTİVİTE

Kapasite kullanım oranları ile kullanılan işgücü saatlerindeki artış ve azalışlara paralel olarak prodüktivitemiz camyünü, taşıyünü, elastomerik kauçuk ve ekspande polistirenlerde artmış, ekstrüde polistirenlerde azalmıştır.

Randıman katsayılarımıza yönelik bilgiler ise aşağıdaki tabloda sunulmuştur.

R A N D I M A N K A T S A Y I L A R I %		
	2004	2003
Camyünü	90	90
Taşıyünü	93	89
Ekstrüde Polistiren	85	75
Ekspande Polistiren	91	82
Elastomerik Kauçuk	98	98

## FİNANSAL YAPIYA İLİŞKİN BİLGİLER

Dış denetim şirketimizin Uluslararası Finansal Raporlama Standartları'na göre hazırlanmış bulunduğu 31.12.2004 tarihli bilançomuz ve bilanço kalemlerine ilişkin açıklamalarımız EK-1'de görüşlerinize sunulmaktadır. Keza 2004 yılı gelir tablomuz da açıklamalarıyla birlikte EK-2'de tetkiklerinize arz edilmiştir.

2004 yılında oluşan fonlar; yatırımlara, uzun vadeli yatırım kredilerinin faiz ve ana para ödemelerine, işletme sermayesi artışlarına, vergi ve temettü ödemelerine ve kısa vadeli menkul kıymet alımlarına tahsis edilmiştir. (Öz Sermaye Değişim Tablosu Ek-3'te, Nakit Akım Tablosu Ek-4'te sunulmuştur).

## DIĞER KONULAR

Şirketimiz, Saint Gobain ISOVER (FRANSA) firmasının lisansiyesi olup, 1967 yılından itibaren TEL PROSESİYLE CAMYÜNÜ, 1993 yılından itibaren Saint Gobain ISOVER G+H (ALMANYA) lisansiyesi olarak da SİLLAN PROSESİYLE TAŞYÜNÜ üretmektedir. 1995 yılı içinde üretime alınan EKSTRÜDE POLİSTİREN tesisi ise OWENS CORNING (AMERİKA) lisansıyla ve HYDROVAC PROSESİ ile FOAMBOARD üretmektedir.

2000 yılında üretilmeye başlanan Elastomerik Kauçuklar için ARMACELL GmbH (ALMANYA) lisansı alınmıştır.

Şirketimiz aynı zamanda "EURIMA" Avrupa İzolasyon Malzemeleri İmalatçıları Derneği ve "EXIBA" Avrupa Ekstrüde Polistiren İzolasyon Plakaları Üreticileri Derneği'nin de üyesidir.

Üretimimiz, üretim tesislerimizdeki laboratuvarlarımızda devamlı bir şekilde tetkik altında bulundurulmakta ve bu tespitlerin sonuçları değerlendirilerek gerekli gelişmeler uygulanmaktadır.

Mamullerimiz, ISO 9001:2000, ISO 14001 ve OHSAS 18001 standartlarına uygun Kalite Sistemi, Çevre Sistemi ve İş Güvenliği ve Çalışan Sağlığı Sistemi Belgelerine haiz tesislerimizde üretilmektedir.

2002 yılında tüm yönetim sistemlerimiz entegre bir yapıya kavuşmuş ve Ekim 2002'de BVQI tarafından gerçekleştirilen belgelendirme denetiminden başarıyla geçmiştir. Bu denetim sonucunda, Kalite Sistemimiz ISO 9001:2000 versiyonuna uygun olarak belgelenmiş, Eskişehir Elastomerik Kauçuk Köpük Tesisimiz, OHSAS 18001 - İş Güvenliği ve Çalışan Sağlığı Sistemi kapsamına dahil edilmiştir.

Şirket, Avrupa Birliği'nde Mayıs 2003 itibariyle yalıtım ürünleri için zorunlu olan "CE" Avrupa Uygunluk Belgelerini 11 Nisan 2003 tarihinde camyünü ve taşıyünü ürünler için alarak, ürünlerinin Avrupa Birliği üyesi ülkelerde serbest dolaşım hakkını elde etmiştir.

Şirket, Gemi Sanayiine yönelik perde ve güverte konstrüksiyonlarında aranan 60 dakika yangın dayanımı için geliştirdiği yeni ürünleri Marine Firebatt 140 ve Floating Floor'u belgelendirerek gemi yalıtım pazarına sunmuştur.

T.T.K. 329. madde hükümleri çerçevesinde ortaklığımızın kendi hisselerini elde etmesi gibi bir durum söz konusu değildir. Şirketimiz 2004 yılında toplam 369.814,-YTL vakıf ve benzeri sosyal amaçlı kuruluşlara yardımlarda bulunmuştur.

## İDARİ FAALİYETLER

*Şirket Genel Müdürü Arif Nuri Bulut İzocam'daki çalışma hayatına 1981 yılında başlamış, çeşitli yönetim kademelerinde görev almış, 1996 - 2002 döneminde Genel Müdür Yardımcılığı (Teknik) görevinde bulunmuş, 01.04.2002 tarihinde Genel Müdür olarak atanmıştır.*

*Şirket Genel Müdür Yardımcılığı (Mali-İdari) görevinde bulunan Hasan Basri Eröktem, İzocam'daki çalışma hayatına 1977 yılında başlamış, çeşitli yönetim kademelerinde görev almış, 1993 yılında Genel Müdür Yardımcılığı görevine atanmıştır.*

*Şirket Genel Müdür Yardımcılığı (Pazarlama) görevinde bulunan Fatih Öktem İzocam'daki çalışma hayatına 1986 yılında başlamış, çeşitli yönetim kademelerinde görev almış, 1997 yılında Genel Müdür Yardımcılığı görevine atanmıştır.*

*Halen görevi başında bulunan idarecilerimizi aşağıda takdim etmekteyiz.*

ADI – SOYADI	GÖREVİ
ARİF NURİ BULUT	GENEL MÜDÜR
HASAN BASRİ ERÖKTEM	GEN. MÜD. YARD. MALİ - İDARİ
FATİH ÖKTEM	GEN. MÜD. YARD. PAZARLAMA
TANER EKİNCİ	ŞİRKET MUHASEBE MÜDÜRÜ
NEJDET AVCI	BİLGİ SİSTEM MÜDÜRÜ
NABİ AKPINAROĞLU	LOJİSTİK MÜDÜRÜ
KUBİLAY ÖZKAN	MÜHENDİSLİK MÜDÜRÜ
KEMAL GANİ BAYRAKTAR	TANITIM VE TATBİKAT HİZMETLERİ MÜDÜRÜ
VUSLAT GÖKÇE	ENDÜSTRİ İLİŞKİLERİ MÜDÜRÜ
ÜMİT ARCAĞ	FİNANSMAN MÜDÜRÜ
AHMET DEMİRTAŞ	İHRACAT MÜDÜRÜ
SERDAR SALBAŞ	1. BÖLGE SATIŞ MÜDÜRÜ
M. TAMER ÇAKIL	2. BÖLGE SATIŞ MÜDÜRÜ
MUSTAFA RÜŞTÜ UZ	3. BÖLGE SATIŞ MÜDÜRÜ
NİHAT KÖŞGER	4. BÖLGE SATIŞ MÜDÜRÜ

## GEBZE TAŞYÜNÜ, STYROPOR VE FOAMBOARD ÜRETİM TESİSLERİ

ÖMER MEHMET ARUN  
MEHMET BEZZAZOĞLU  
ALİ RIZA ÖZKAN  
GÖKHAN SERİN  
EŞREF BİNGÖL

İŞLETME MÜDÜRÜ (TAŞYÜNÜ)  
İŞLETME MÜDÜRÜ (PLASTİKLER)  
TAŞYÜNÜ İMALAT MÜDÜRÜ  
KALİTE GÜVENÇE MÜDÜRÜ  
BAKIM VE YARD. İŞL. MÜDÜRÜ

## TARSUS CAMYÜNÜ ÜRETİM TESİSİ

KORAY MAHMUT TEMUÇİN  
TİMUR ARAS  
ORHAN KAHVECİ  
TEFİK YILDIZ  
RAMAZAN TOK

İŞLETME MÜDÜRÜ  
MUHASEBE VE İDARİ İŞL. MÜDÜRÜ  
SOĞUK KISIM İMALAT MÜDÜRÜ  
SICAK KISIM İMALAT MÜDÜRÜ  
BAKIM VE YARD. İŞL. MÜDÜRÜ

*31.12.2004 itibariyle Uluslararası Finansal Raporlama Standartları'na göre kıdem tazminatı yükümlülüğümüz 3.045.846,-YTL olup bu tutar, bilançomuzun uzun vadeli borçlar kalemine dahil edilmiştir.*

*Şirketimiz personeline ve işçilerine genel kabul görmüş yan ödemeler yapılmaktadır ve Şirketimizde sendika üyesi personel bulunmamaktadır.*


*2004 yılında haksız fiillerden doğan tazminat ve vergi cezaları yoktur.*

*Şirketimizin resmi veya özel önemli bir uyuşmazlığı yoktur.*

## KÂR DAĞITIM ÖNERİSİ VE SONUÇ


*Sermaye Piyasası Kurulu'nun Seri XI, No: 25 sayılı tebliği uyarınca 31.12.2004 tarihi itibariyle Uluslararası Finansal Raporlama Standartları'na göre tanzim etmiş bulunduğumuz mali tablolar ve dipnotlarda da görüldüğü üzere, gelir tablomuzda 12.166.371,- YTL net dönem kârımız mevcuttur. Bu kârın Türk Ticaret Kanunu, Sermaye Piyasası Kurulu ve Ana Sözleşmemize göre ihtiyatlara nakledilmek üzere ayrılmasını, ayrıca ortaklarımıza ödenmiş 21.000.000,- YTL tutarındaki sermayemiz üzerinden nakit (net) 7.350.000,- YTL temettü dağıtılmasını, söz konusu temettünün olağanüstü yedeklerin nominal tutarlarından ödenmesini, böylece beher 1,00 YTL'lik hisseye 0,35 YTL temettü verilmesini, temettü dağıtımına 25 Nisan 2005 tarihinde başlanmasını arz ve teklif ederiz.*

*Şirketimizin bugüne kadar olduğu gibi bundan sonraki yıllarda da başarılı ve hayırlı neticelere ulaşması dileğiyle Yönetim Kurulumuz adına siz değerli hissedarlarımızı tekrar saygı ile selamlar, Şirketimizin başarılı neticelere ulaşmasında emeği geçen tüm Personelimize ve İdarecilerimize huzurunuzda teşekkür ederiz.*



Yönetim Kurulu Başkanı

MUSTAFA V. KOÇ



## İZOCAM TİCARET VE SANAYİ A.Ş. DENETÇİLER RAPORU

### İZOCAM TİCARET VE SANAYİ A.Ş. GENEL KURULU'NA

Şirketin 2004 yılı hesap dönemi ile ilgili murakabe çalışmalarımızın sonuçları aşağıda yüksek görüşlerinize sunulmuştur.

1. Şirket, Sermaye Piyasası Kanunu ve ilgili mevzuat çerçevesi içinde yürüttüğü faaliyet konularında başarılı bir dönem geçirmiştir.
2. Türk Ticaret Kanunu ve ilgili mevzuat gereğince tutulması zorunlu defter ve kayıtların kanunların icaplarına uygun bir şekilde tutulduğu ve kayıtları tevsik edici belgelerin muntazam bir şekilde muhafaza edildiği görülmüştür.
3. Görüşümüze göre içeriğini benimsediğimiz Vergi Usul Kanunu'na uygun olarak enflasyon düzeltmesi yapılmış mali tablolar ve Sermaye Piyasası Kurulu tarafından düzenlenen Seri: XI, No: 25 sayılı "Sermaye Piyasasında Muhasebe Standartları Hakkında Tebliğ" hükümlerine uygun olarak hazırlanan ekli 31.12.2004 tarihi itibarıyla düzenlenmiş enflasyon düzeltmesi yapılmış mali tablolar Şirketin anılan tarihteki gerçek mali durumu ile anılan döneme ait gerçek faaliyet sonuçlarını doğru bir biçimde yansıtmaktadır.
4. Şirket yönetimi ile ilgili kararların usulüne uygun şekilde tutulan karar defterine geçirildiği görülmüştür.

Netice olarak, Yönetim Kurulu tarafından hazırlanmış bulunan raporda özetlenen şirket çalışmaları ile Sermaye Piyasası Mevzuatı'na uygun olarak düzenlenen, Uluslararası Finansal Raporlama Standartları tatbik edilmiş mali tablolar ile Yönetim Kurulu'nun kârın dağıtımı ile ilgili önerilerinin tasvibini ve Yönetim Kurulu'nun aklanması hususunu Genel Kurul'un yüksek görüşlerine sunarız.

Saygılarımızla,

İstanbul, 08.03.2005



İNANÇ KIRAZ



İBRAHİM YELMENOĞLU



**İZOCAM TİCARET VE SANAYİ A.Ş.**  
**1 OCAK - 31 ARALIK 2004 HESAP DÖNEMİNE AİT**  
**BAĞIMSIZ DENETİM RAPORU**


*İzocam Ticaret ve Sanayi Anonim Şirketi'nin  
Yönetim Kurulu'na*

*1. İzocam Ticaret ve Sanayi Anonim Şirketi'nin ("Şirket") Türk Lirası'nın 31 Aralık 2004 tarihindeki cari satın alma gücü cinsinden Yeni Türk Lirası olarak ifade edilmiş ilişikteki 31 Aralık 2004 tarihli bilançosunu ve aynı tarihte sona eren yıla ait gelir ve nakit akımı tablolarını denetlemiş bulunuyoruz. Bu mali tabloların sorumluluğu Şirket yönetimine aittir. Bizim sorumluluğumuz denetim çalışmalarımız sonucunda bu mali tablolar üzerinde görüş bildirmektir.*

*2. Denetim çalışmalarımız Uluslararası Denetim Standartları'na uygun olarak yapılmıştır. Bu standartlar denetim planımızı ve çalışmalarımızı, mali tablolarda önemli bir hata bulunmadığını sağlamaya yönelik olarak düzenlememizi gerektirmektedir. Denetim, mali tablolarda yer alan bakiyeleri ve tamamlayıcı notları destekleyici kanıtların test bazında incelenmesini içerir. Denetim, aynı zamanda, uygulanan muhasebe prensiplerinin, yönetim tarafından yapılan önemli tahminlerin ve mali tabloların genel sunuluş şeklinin değerlendirilmesini de içerir. Yapılan denetimin görüş bildirmemiz için makul bir temel oluşturduğuna inanıyoruz.*

*3. Görüşümüze göre, birinci paragrafta sözü edilen mali tablolar, tüm önemli taraflarıyla, İzocam Ticaret ve Sanayi Anonim Şirketi'nin 31 Aralık 2004 tarihindeki mali durumunu ve aynı tarihte sona eren yıla ait faaliyet sonuçlarını ve nakit akımlarını, Uluslararası Finansal Raporlama Standartları'na uygun olarak doğru bir biçimde yansıtmaktadır.*

*Başaran Nas Serbest Muhasebeci  
Mali Müşavirlik Anonim Şirketi  
a member of  
PricewaterhouseCoopers*



*Zeynep Uras, SMMM  
Sorumlu Ortak, Başdenetçi*

*İstanbul, 7 Mart 2005*



**ARİF NURİ BULUT**  
Genel Müdür

**FATİH ÖKTEM**  
Genel Müdür Yardımcısı - Pazarlama

**HASAN BASRİ ERÖKTEM**  
Genel Müdür Yardımcısı - Mali, İdari



**İZOCAM**

taşyünü  
rock wool

CHLORINE FREE

NONCOMBUSTIBLE  
WATERREPELLENT  
CHLORINE FREE

TOZ MASKESİ KULLAN

ISIK DUKAN ÇIKAR  
SULTU VE LEVHALARI  
KONTROLERLE KONTROL  
VE KESİMLİLE AMBARA  
GÖNDERMEYİN

ETİKETLERİ TORBALARIN ORTASINA  
DÜZGÜN OLARAK YAPISTIRIN

EMERGENCY  
FIRE EXTINGUISHER  
LOCATION

İZOCAM TİCARET VE SANAYİ A.Ş.

31 ARALIK 2004 TARİHİ İTİBARIYLA MALİ TABLOLAR VE DİPNOTLARI



# İZOCAM TİCARET VE SANAYİ ANONİM ŞİRKETİ

Büyükdere Cad. TEV-Kocabaş İşhanı No: 111 K: 6 34394 Gayrettepe - İSTANBUL

(Tutarlar, aksi belirtilmedikçe, Türk Lirası'nın 31 Aralık 2004 tarihindeki satın alma gücü cinsinden Yeni Türk Lirası olarak ifade edilmiştir.)

## 31 ARALIK TARİHİ İTİBARIYLA BİLANÇOLAR

EK-1

	Notlar	2004	2003
<b>VARLIKLAR</b>			
<b>Dönen Varlıklar</b>			
Nakit ve Nakit Benzeri Değerler	4	14.114.066,-	5.919.413,-
Ticari Alacaklar	5	22.502.650,-	24.937.588,-
İlişkili Taraflardan Alacaklar	6	5.827.772,-	5.107.871,-
Stoklar	7	10.474.820,-	6.505.667,-
Diğer Dönen Varlıklar	8	217.817,-	429.191,-
<b>Dönen Varlıklar Toplamı</b>		<b>53.137.125,-</b>	<b>42.899.730,-</b>
<b>Duran Varlıklar</b>			
Satılmaya Hazır Finansal Varlıklar	9	13.120.956,-	13.599.696,-
Maddi Duran Varlıklar	10	52.319.588,-	55.937.232,-
Maddi Olmayan Duran Varlıklar	11	204.692,-	275.349,-
Diğer Duran Varlıklar		4.502,-	1.862,-
<b>Duran Varlıklar Toplamı</b>		<b>65.649.738,-</b>	<b>69.814.139,-</b>
<b>Varlıklar Toplamı</b>		<b>118.786.863,-</b>	<b>112.713.869,-</b>

31 Aralık 2004 tarihi ve bu tarihte sona eren yıla ait mali tablolar, Yönetim Kurulu tarafından 7 Mart 2005 tarihinde onaylanmış ve Yönetim Kurulu adına imzalanmıştır.

Hasan Basri Eröktem  
Genel Müdür Yardımcısı - Mali, İdari

Arif Nuri Bulut  
Genel Müdür

# İZOCAM TİCARET VE SANAYİ ANONİM ŞİRKETİ

Büyükdere Cad. TEV-Kocabaş İşhanı No: 111 K: 6 34394 Gayrettepe - İSTANBUL

(Tutarlar, aksi belirtilmedikçe, Türk Lirası'nın 31 Aralık 2004 tarihindeki satın alma gücü cinsinden Yeni Türk Lirası olarak ifade edilmiştir.)

## 31 ARALIK TARİHİ İTİBARIYLA BİLANÇOLAR

EK-1

	Notlar	2004	2003
<b>BORÇLAR VE ÖZSERMAYE</b>			
<b>Kısa Vadeli Borçlar</b>			
Banka Kredileri	12	3.055.794,-	1.736.919,-
Ticari Borçlar	13	7.721.432,-	7.674.420,-
İlişkili Taraflara Borçlar	6	1.622.398,-	1.157.351,-
Vergi Yükümlülüğü	14	445.830,-	1.753.786,-
Diğer Kısa Vadeli Borçlar	15	2.551.881,-	1.579.107,-
<b>Kısa Vadeli Borçlar Toplamı</b>		<b>15.397.335,-</b>	<b>13.901.583,-</b>
<b>Uzun Vadeli Borçlar</b>			
Banka Kredileri	12	9.042.660,-	13.131.387,-
Kıdem Tazminatı Karşılıkları	16	3.045.846,-	2.805.243,-
Ertelenen Vergi Yükümlülüğü	14	4.527.624,-	3.893.711,-
<b>Uzun Vadeli Borçlar Toplamı</b>		<b>16.616.130,-</b>	<b>19.830.341,-</b>
<b>Borçlar Toplamı</b>		<b>32.013.465,-</b>	<b>33.731.924,-</b>
<b>Öz Sermaye</b>			
Sermaye	17	21.000.000,-	21.000.000,-
Sermaye Düzeltmesi	17	25.117.813,-	25.117.813,-
<b>Toplam Ödenmiş Sermaye</b>		<b>46.117.813,-</b>	<b>46.117.813,-</b>
Emisyon Primi	18	224.500,-	224.500,-
Birikmiş Kârlar	18	40.431.085,-	32.639.632,-
<b>Öz Sermaye Toplamı</b>	<b>19</b>	<b>86.773.398,-</b>	<b>78.981.945,-</b>
<b>Borçlar ve Öz Sermaye Toplamı</b>		<b>118.786.863,-</b>	<b>112.713.869,-</b>
<b>Taahhütler ve Muhtemel Yükümlülükler</b>	<b>25</b>		

## İZOCAM TİCARET VE SANAYİ ANONİM ŞİRKETİ

Büyükdere Cad. TEV-Kocabaş İşhanı No: 111 K: 6 34394 Gayrettepe - İSTANBUL

(Tutarlar, aksi belirtilmedikçe, Türk Lirası'nın 31 Aralık 2004 tarihindeki satın alma gücü cinsinden Yeni Türk Lirası olarak ifade edilmiştir.)

### 31 ARALIK TARİHİNDE SONA EREN YILLARA AİT GELİR TABLOLARI

EK-2

	Notlar	2004	2003
Net Satışlar	19	132.010.199,-	105.812.118,-
Satılan Malın Maliyeti		(89.003.014,-)	(73.527.873,-)
<b>Brüt Kâr</b>		<b>43.007.185,-</b>	<b>32.284.245,-</b>
Satış ve Pazarlama Giderleri	20	(14.364.251,-)	(13.006.668,-)
Genel Yönetim Giderleri	21	(9.737.101,-)	(8.362.054,-)
Diğer Faaliyet Giderleri - Net	22	(1.011.446,-)	(538.465,-)
<b>Faaliyet Kârı</b>		<b>17.894.387,-</b>	<b>10.377.058,-</b>
Finansman Gelirleri - Net	23	2.057.314,-	733.905,-
Satılmaya Hazır Finansal Varlıklar Makul değer değerlendirme (Gideri) / Geliri		(386.797,-)	1.258.382,-
Net Parasal Pozisyon (Zararı) / Kazancı	2	(1.517.128,-)	672.123,-
<b>Vergi Öncesi Kâr</b>		<b>18.047.776,-</b>	<b>13.041.468,-</b>
Vergi Gideri	14	(5.881.405,-)	(1.295.172,-)
<b>Net Dönem Kârı</b>		<b>12.166.371,-</b>	<b>11.746.296,-</b>
Beheri 1.000 TL nominal değerindeki hisselerin ağırlıklı ortalama sayısı		21.000.000	21.000.000
Hisse başına kazanç (hisse başına YTL olarak)		0.579	0.559

## İZOCAM TİCARET VE SANAYİ ANONİM ŞİRKETİ

Büyükdere Cad. TEV-Kocabaş İşhanı No: 111 K: 6 34394 Gayrettepe - İSTANBUL

(Tutarlar, aksi belirtilmedikçe, Türk Lirası'nın 31 Aralık 2004 tarihindeki satın alma gücü cinsinden Yeni Türk Lirası olarak ifade edilmiştir.)

### 31 ARALIK TARİHİNDE SONA EREN YILLARA AİT ÖZ SERMAYE DEĞİŞİM TABLOLARI

EK-3

	Sermaye	Sermaye Düzeltmesi	Emisyon Primi	Birikmiş Kâr	Toplam Öz Sermaye
<b>1 Ocak 2003</b>	<b>9,000,000,-</b>	<b>36,001,802,-</b>	<b>224.500,-</b>	<b>24.606.033,-</b>	<b>69.832.335,-</b>
Transferler	12.000.000,-	(10.883.989,-)	-	(1.116.011,-)	-
Ödenen Temettü	-	-	-	(2.596.686,-)	(2.596.686,-)
Dönem Kârı	-	-	-	11.746.296,-	11.746.296,-
<b>31 Aralık 2003</b>	<b>21.000.000,-</b>	<b>25.117.813,-</b>	<b>224.500,-</b>	<b>32.639.632,-</b>	<b>78.981.945,-</b>
<b>1 Ocak 2004</b>	<b>21.000.000,-</b>	<b>25.117.813,-</b>	<b>224.500,-</b>	<b>32.639.632,-</b>	<b>78.981.945,-</b>
Ödenen Temettü	-	-	-	(4.374.918,-)	(4.374.918,-)
Dönem Kârı	-	-	-	12.166.371,-	12.166.371,-
<b>31 Aralık 2004</b>	<b>21,000,000,-</b>	<b>25.117.813,-</b>	<b>224.500,-</b>	<b>40.431.085,-</b>	<b>86.773.398,-</b>

Takip eden dipnotlar mali tabloların tamamlayıcı parçasını oluştururlar.



# İZOCAM TİCARET VE SANAYİ ANONİM ŞİRKETİ

Büyükdere Cad. TEV-Kocabaş İşhanı No: 111 K: 6 34394 Gayrettepe - İSTANBUL

(Tutarlar, aksi belirtilmedikçe, Türk Lirası'nın 31 Aralık 2004 tarihindeki satın alma gücü cinsinden Yeni Türk Lirası olarak ifade edilmiştir.)

## 31 ARALIK TARİHİNDE SONA EREN YILLARA AİT NAKİT AKIM TABLOLARI

EK-4

Notlar	2004	2003	
<b>İşletme faaliyetlerinden sağlanan nakit akımı</b>			
Vergi öncesi kâr	18.047.776,-	13.041.468,-	
<b>Vergi öncesi kâr / (zarar) ile işletme faaliyetlerinden sağlanan net nakit girişleri mutabakatı için gerekli düzeltmeler:</b>			
Amortisman ve itfa payları	10-11	8.367.742,-	10.161.883,-
Kıdem tazminatı karşılıklarındaki artış	16	755.189,-	1.402.204,-
Faiz geliri	23	(1.262.641,-)	(431.286,-)
Faiz gideri	23	674.936,-	1.356.478,-
Maddi duran varlık satışlarından kaynaklanan zararlar-net	22	516.894,-	200.256,-
Şüpheli alacak karşılığı	5	672.865,-	185.340,-
Kredili satışlardan kaynaklanan vade farkı gelirleri		(36.675,-)	(59.112,-)
Satılmaya hazır finansal varlıklar			
Makul değer değerlendirme gideri/(geliri)		386.797,-	(1.258.382,-)
İşletme faaliyetleri dışındaki faaliyetlerden kaynaklanan parasal kazanç		(110.606,-)	(239.944,-)
<b>Varlık ve borçlardaki değişimler öncesi net nakit</b>	<b>28.012.277,-</b>	<b>24.358.905,-</b>	
<b>Varlık ve borçlardaki değişimler-net</b>			
Ticari alacaklardaki azalış		1.798.748,-	331.633,-
İlişkili taraflardan alacaklardaki artış		(719.901,-)	(2.023.791,-)
Stoklardaki artış		(3.969.153,-)	(1.594.671,-)
Diğer dönen varlıklardaki azalış/(artış)		211.374,-	(362.219,-)
Diğer duran varlıklardaki artış		(2.641,-)	(1.137,-)
Ticari borçlardaki artış		47.012,-	555.053,-
İlişkili şirketlere borçlardaki artış/(azalış)		465.047,-	(145.231,-)
Kısa vadeli borçlardaki artış/(azalış)		972.773,-	(4.113,-)
Ödenen net gelir vergisi		(6.555.448,-)	(2.300.261,-)
Ödenen kıdem tazminatı		(403.980,-)	(317.935,-)
İşletme faaliyetlerinden kaynaklanan parasal kayıp		7.634.063,-	2.038.552,-
<b>İşletme faaliyetlerinden sağlanan net nakit</b>	<b>27.490.171,-</b>	<b>20.534.785,-</b>	
<b>Yatırım faaliyetleri</b>			
Maddi ve maddi olmayan duran varlık alımları/satışları-net		(5.160.490,-)	(1.370.043,-)
İştirak sermaye artışı/(satışı)		91.943,-	(536.530,-)
Diğer maddi olmayan duran varlık alımları/satışları-net		(35.844,-)	(102.509,-)
<b>Yatırım faaliyetlerinde kullanılan net nakit</b>	<b>(5.104.391,-)</b>	<b>(2.009.082,-)</b>	
<b>Finansal faaliyetler</b>			
Banka kredilerindeki azalış		(2.764.573,-)	(7.980.729,-)
Ödenen temettüleri		(4.374.918,-)	(2.596.686,-)
Alınan/(ödenen) faiz		575.324,-	(1.510.180,-)
Finansal faaliyetlerden kaynaklanan parasal kayıp		1.706.682,-	2.652.354,-
<b>Finansal faaliyetlerde kullanılan net nakit</b>	<b>(4.857.485,-)</b>	<b>(9.435.241,-)</b>	
Nakit ve nakit benzeri değerler üzerindeki parasal kayıp		(9.340.744,-)	(4.690.906,-)
Nakit ve nakit benzeri değerlerdeki net artış		17.528.295,-	9.090.462,-
<b>Nakit ve nakit benzeri değerlerin dönem başı bakiyesi</b>	<b>5.915.774,-</b>	<b>1.516.218,-</b>	
<b>Nakit ve nakit benzeri değerlerin dönem sonu bakiyesi</b>	<b>14.103.325,-</b>	<b>5.915.774,-</b>	

Takip eden dipnotlar mali tabloların tamamlayıcı parçasını oluştururlar.

## İZOCAM TİCARET VE SANAYİ ANONİM ŞİRKETİ

Büyükdere Cad. TEV-Kocabaş İşhanı No: 111 K: 6 34394 Gayrettepe - İSTANBUL

(Tutarlar, aksi belirtilmedikçe, Türk Lirası'nın 31 Aralık 2004 tarihindeki satın alma gücü cinsinden Yeni Türk Lirası olarak ifade edilmiştir.)

### 31 ARALIK TARİHİNDE SONA EREN YILLARA AİT MALİ TABLOLARA AİT DİPNOTLAR

#### NOT 1 - ORGANİZASYON VE FİİLİ FAALİYET KONUSU

İzocam Ticaret ve Sanayi Anonim Şirketi ("İzocam" ya da "Şirket") 1965 yılında kurulmuş olup fiili faaliyet konusu, inorganik ve organik izolasyon malzemeleri (camyünü ve taşıyünü- mineral yünler ile ekspande ve ekstrüde polistirenler, elastomerik kauçuklar) imalatı ve ticaretidir. Şirket, Koç Grubu şirkettir ve Koç Holding A.Ş. ve Koç Ailesi tarafından yönetilmektedir.

Şirket, faaliyetlerinin bir kısmını, Koç Grup şirketleriyle yapmaktadır. Şirket'in hem müşterisi konumunda hem de tedarikçisi konumunda ilişkili tarafları mevcuttur (Not 6). Şirket, Sermaye Piyasası Kurulu'na ("SPK") kayıtlıdır ve hisseleri, İstanbul Menkul Kıymetler Borsası'nda (İMKB) 15 Nisan 1981 tarihinden beri işlem görmektedir. 31 Aralık 2004 itibarıyla, İMKB'ye kayıtlı 37.43% oranında hissesi mevcuttur.

Şirket'in bünyesinde istihdam edilen ortalama personel sayısı 351 kişidir (2003:342).

Şirket'in kayıtlı olduğu adresi aşağıdaki gibidir:

Büyükdere Caddesi T.E.V. Kocabaş İşhanı No: 111 Kat: 6  
34394 Gayrettepe İSTANBUL

#### NOT 2 - MALİ TABLOLARIN SUNUM ESASLARI

##### Mali Tabloların Hazırlanma Esasları

Sermaye Piyasası Kurulu'nun (SPK), 15 Kasım 2003 tarihli seri XI, No: 25 "Sermaye Piyasasında Muhasebe Standartları Hakkında Tebliğ"i ("Tebliğ") 1 Ocak 2005 tarihinden sonra sona eren ilk ara mali tablolardan geçerli olmak üzere yürürlüğe girmiştir. Tebliğ'e göre dileyen işletmeler, 31 Aralık 2003 tarihinde veya daha sonra sona eren yıllık veya ara hesap döneminden başlamak üzere, bu tebliğ hükümlerini uygulamaya başlayabilirler. Bunun yanı sıra, Tebliğ Otuzdördüncü Kısım - Muhtelif Hükümler Geçici Madde 1, mali tablo ve raporların zorunlu olarak bu tebliğ hükümlerince düzenleneceği ilk hesap döneminin başına kadar geçen süre zarfında, mali tablo ve raporların Uluslararası Finansal Raporlama Standartları'na ("UFRS") uygun olarak düzenlenmesinin ve kamuya açıklanmasının Tebliğ'de öngörülen düzenleme ve ilan yükümlülüklerinin yerine getirilmesi hükmünde olduğunu belirtmektedir. Buna bağlı olarak, Şirket, mali tablolarını 31 Aralık 2003 tarihinde sona eren hesap döneminde, izleyen 2004 yılı içerisindeki ara hesap dönemlerinde ve 31 Aralık 2004 tarihinde sona eren hesap döneminde UFRS'ye uygun olarak düzenlemeyi seçmiştir.

Mali tablolar, UFRS'ye uygun olarak hazırlanmıştır. Şirket, Yeni Türk Lirası cinsinden muhasebe kayıtlarının tutulmasında ve kanuni mali tablolarının hazırlanmasında SPK tarafından çıkarılan prensipler ve şartlara, Türk Ticaret Kanunu ("TTK"), vergi mevzuatı ve Maliye Bakanlığı tarafından çıkarılan Tekdüzen Hesap Planı şartlarına uymaktadır. 30 Aralık 2003 tarihinde Resmi Gazete'de yayımlanan ve 1 Ocak 2004 tarihinden itibaren geçerli olan 5024 sayılı Vergi Usul Kanunu, Gelir Vergisi Kanunu ve Kurumlar Vergisi Kanunu'nda Değişiklik Yapılması Hakkında Kanun'a ("5024 sayılı Kanun") göre bilanço esasına göre defter tutmakla yükümlü olan mükellefler kanuni mali tablolarını hazırlarken parasal olmayan varlık, yükümlülüklerini ve özsermaye kalemlerini enflasyonun etkilerini giderecek şekilde düzeltme işlemine tabi tutmuşlardır.

## İZOCAM TİCARET VE SANAYİ ANONİM ŞİRKETİ

Büyükdere Cad. TEV-Kocabaş İşhanı No: 111 K: 6 34394 Gayrettepe - İSTANBUL

(Tutarlar, aksi belirtilmedikçe, Türk Lirası'nın 31 Aralık 2004 tarihindeki satın alma gücü cinsinden Yeni Türk Lirası olarak ifade edilmiştir.)

### 31 ARALIK TARİHİNDE SONA EREN YILLARA AİT MALİ TABLOLARA AİT DİPNOTLAR

Şirket, 31 Aralık 2004 tarihi itibarıyla kanuni mali tablolarını belirtilen uygulamaya göre düzeltme işlemine tabi tutmuştur.

Mali tablolar, vergisel enflasyon düzeltmesi yapılmış tarihi maliyet esasına göre hazırlanmış kanuni kayıtlara UFRS'ye uygunluk açısından gerekli düzeltme ve sınıflandırmalar yansıtılarak düzenlenmiştir. Dolayısıyla mali tablolar, makul değerlerinden gösterilen finansal varlık ve yükümlülükler haricinde, Türk Lirası'nın genel satın alma gücüne yönelik yapılan düzeltmelerle birlikte tarihi maliyet esasına göre hazırlanmıştır.

#### **Yeni Türk Lirası**

30 Ocak 2004 tarihli Resmi Gazete'de yayınlanan Türkiye Cumhuriyeti Devleti'nin Para Birimi Hakkındaki 5083 sayılı kanun uyarınca, 1 Ocak 2005 tarihinden itibaren geçerli olmak üzere Yeni Türk Lirası ("YTL") ve Yeni Kuruş ("YKr"), Türkiye Cumhuriyeti'nin yeni para birimi olmuştur. Yeni Türk Lirası'nın alt birimi Yeni Kuruştur (1 YTL = 100 YKr). Bir önceki para birimi olan Türk Lirası değerleri YTL'ye dönüştürülürken 1 milyon Türk Lirası, 1 YTL'ye eşit tutulmaktadır. Buna göre, Türkiye Cumhuriyeti'nin para birimi Türk Lirası'ndan altı sıfır atılarak sadeleştirilmiştir.

Hukuki sonuç doğuran tüm yasa, mevzuat, idari ve hukuki işlem, mahkeme kararı, kıymetli evrak ve her türlü belgenin yanı sıra ödeme ve değişim araçlarında, Türk Lirası'na yapılan referanslar, yukarıda belirtilen dönüşüm oranı ile YTL cinsinden yapılmış sayılmaktadır. Sonuç olarak, 1 Ocak 2005 tarihinden itibaren YTL, mali tablo ve kayıtların tutulması ve gösterimi açısından Türk Lirası'nın yerini almış bulunmaktadır.

Sermaye Piyasası Kurulu'nun 30 Kasım 2004 tarihli duyurusuna istinaden, 31 Aralık 2004 tarihinde sona eren döneme ilişkin mali tablolar, karşılaştırma amacıyla kullanılacak olan bir önceki döneme ait finansal verileri de dahil olmak üzere, YTL cinsinden gösterilmiş, önceki dönem mali tabloları da sadece karşılaştırma amacıyla YTL cinsinden ifade edilmiştir.

#### **Enflasyon düzeltmesi**

Uluslararası Muhasebe Standardı 29 ("UMS 29"), Yüksek Enflasyonlu Ekonomilerde Finansal Raporlama, yüksek enflasyonlu bir ekonomiye ait para birimi esas alınarak hazırlanan mali tabloların bu para biriminin bilanço tarihindeki satın alma gücünden hazırlanmasını ve önceki dönem mali tablolarının da karşılaştırma amacıyla aynı değer ölçüleri kullanılarak yeniden düzenlenmesini öngörmektedir. UMS 29 uygulamasını gerekli kılan başlıca nedenler; nüfusun çoğunluğunun parasal olmayan varlıkları ulusal para birimi yerine kuvvetli yabancı para cinsinden tutması; vadeli satış ve alımlarda vadenin kısa olmasına karşın vade farkı uygulaması olması; faiz oranları, ücretler ve fiyatların fiyat endeksine bağlı olması ve %100'e yaklaşan veya %100'ü aşan üç yıllık bileşik enflasyon oranıdır. Yeniden düzenleme, Devlet İstatistik Enstitüsü ("DİE") tarafından açıklanan ve ülke çapında geçerli olan Toptan Eşya Fiyatı Endeksi'nden ("TEFE") türetilen düzeltme katsayısı kullanılarak yapılmıştır.

## İZOCAM TİCARET VE SANAYİ ANONİM ŞİRKETİ

Büyükdere Cad. TEV-Kocabaş İşhanı No: 111 K: 6 34394 Gayrettepe - İSTANBUL

(Tutarlar, aksi belirtilmedikçe, Türk Lirası'nın 31 Aralık 2004 tarihindeki satın alma gücü cinsinden Yeni Türk Lirası olarak ifade edilmiştir.)

### 31 ARALIK TARİHİNDE SONA EREN YILLARA AİT MALİ TABLOLARA AİT DİPNOTLAR

31 Aralık itibariyle, mali tabloların düzeltilmesinde kullanılan endeksler ve düzeltme katsayıları aşağıda gösterilmiştir:

Tarih	Endeks	Düzeltilme katsayısı	Üç yıllık bileşik enflasyon oranları
31 Aralık 2004	8.403,8	1,000	% 69,7
31 Aralık 2003	7.382,1	1,138	% 181,1
31 Aralık 2002	6.478,8	1,297	% 227,3

Yukarıda belirtilen düzeltme işlemlerinin ana hatları aşağıda belirtilmiştir:

- Yüksek enflasyonlu bir ekonominin para birimi cinsinden hazırlanmış cari yıl mali tabloları, paranın bilanço tarihinde geçerli olan satın alma gücü ile önceki raporlama dönemlerine ait tutarlar ise, yine paranın en son bilanço tarihindeki satın alma gücüne göre düzeltilerek ifade edilmektedir.
- Parasal varlık ve borçlar, hali hazırda, bilanço tarihindeki cari satın alma gücü ile ifade edildiğinden düzeltilmemektedir.
- Bilanço tarihindeki cari satın alma gücü ile ifade edilmemiş olan parasal olmayan varlık ve borçlar ile özkaynak kalemleri, ilgili düzeltme katsayıları kullanılarak düzeltilmiştir.
- Önceki raporlama dönemlerine ait mali tablolar paranın bilanço tarihindeki cari satın alma gücü esas alınarak düzeltilmiştir.
- Gelir tablosunda yer alan tüm kalemler, ilgili düzeltme katsayıları kullanılarak düzeltilmiştir.
- Enflasyonun Şirket'in net parasal pozisyonu üzerindeki etkisi, gelir tablosuna, net parasal pozisyon (zararı)/kazancı olarak yansıtılmıştır.

UFRS'ye uygun olarak hazırlanan mali tablolar; mali tablo tarihinde raporlanan varlıkların, yükümlülüklerin ve muhtemel varlık ve yükümlülüklerin açıklanmasını ve mali tablo dönemi boyunca raporlanan gelir ve giderleri etkileyecek tahmin ve varsayımları içermektedir. Bu tahminler yönetimin şu andaki olaylara ilişkin en iyi bilgilerine dayanmaktadır, ancak gerçek sonuçlarla bu tahminler önemli ölçüde farklı olabilir.

### NOT 3 - ÖNEMLİ MUHASEBE POLİTİKALARI

Şirket, 31 Aralık 2003 tarihinde sona eren yıldan başlamak üzere SPK'nın Seri: XI, No: 25 sayılı Tebliği'nde atıfta bulunulan UFRS'ye göre mali tablo düzenleme kararı almıştır. Bu çerçevede mali tabloların hazırlanmasında izlenen önemli muhasebe politikaları aşağıda özetlenmiştir:

#### İlişkili taraflar

Bu mali tabloların amacı doğrultusunda ortaklar, üst düzey yöneticiler ve Yönetim Kurulu üyeleri, aileleri ve onlar tarafından kontrol edilen veya onlara bağlı şirketler, iştirak ve ortaklıklar ilişkili taraflar olarak kabul ve ifade edilmişlerdir. Olağan faaliyetler nedeniyle ilişkili taraflarla girilen işlemler genel olarak piyasa koşullarına uygun fiyatlarla gerçekleştirilmiştir (Not 6).

## İZOCAM TİCARET VE SANAYİ ANONİM ŞİRKETİ

Büyükdere Cad. TEV-Kocabaş İşhanı No: 111 K: 6 34394 Gayrettepe - İSTANBUL

(Tutarlar, aksi belirtilmedikçe, Türk Lirası'nın 31 Aralık 2004 tarihindeki satın alma gücü cinsinden Yeni Türk Lirası olarak ifade edilmiştir.)

### 31 ARALIK TARİHİNDE SONA EREN YILLARA AİT MALİ TABLOLARA AİT DİPNOTLAR

#### **Nakit ve nakit benzeri değerler**

Nakit ve nakit benzerleri nakit ve banka mevduatı ile tutarı belirli nakde kolayca çevrilebilen kısa vadeli ve yüksek likiditeye sahip ve değerindeki değişim riski önemsiz olan ve vadesi 3 ay veya daha kısa olan yatırımları içermektedir (Not 4).

31 Aralık tarihleri itibarıyla nakit akım tablolarında yer alan nakit ve nakit benzerleri değerler;

	2004	2003
Kasa ve bankalar	14.114.066,-	5.919.413,-
Eksi: faiz tahakkukları	(10.741,-)	(3.639,-)
	14.103.325,-	5.915.774,-

#### **Ticari alacaklar**

Doğrudan bir borçluya mal veya hizmet tedariki ile oluşan Şirket kaynaklı ticari alacaklar, etkin faiz yöntemi kullanılarak iskonto edilmiş maliyeti üzerinden değerlendirilmiştir (Not 5). Belirtilmiş bir faiz oranı bulunmayan kısa vadeli ticari alacaklar, faiz tahakkuk etkisinin önemsiz olması durumunda fatura tutarından değerlendirilmiştir.

Şirketin, ödenmesi gereken meblağları tahsil edemeyecek olduğunu gösteren bir durumun söz konusu olması halinde ticari alacaklar için bir alacak risk karşılığı oluşturulur. Söz konusu bu karşılığın tutarı, alacağın kayıtlı değeri ile tahsili mümkün tutar arasındaki farktır. Tahsili mümkün tutar, teminatlardan ve güvencelerden tahsil edilebilecek meblağlar da dahil olmak üzere tüm nakit akışlarının, oluşan ticari alacağın orijinal etkin faiz oranı esas alınarak iskonto edilen değeridir.

Değer düşüklüğü tutarı, zarar yazılmasından sonra oluşacak bir durum dolayısıyla azalırsa, söz konusu tutar, cari dönemde diğer gelirlere yansıtılır.

#### **Stoklar**

Stoklar, paranın 31 Aralık 2004 tarihindeki satın alma gücüne göre düzeltilmiş maliyetin veya net gerçekleşebilir değerinin düşük olanı ile değerlendirilir. Stokların maliyeti tüm satın alma maliyetlerini, dönüştürme maliyetlerini ve stokların mevcut durumuna ve konumuna getirilmesi için katlanılan diğer maliyetleri içerir. Stokların birim maliyeti, aylık hareketli ağırlıklı ortalama yöntemi ile belirlenir. Net gerçekleşebilir değer, işin normal akışı içinde tahmini satış fiyatından tahmini tamamlama maliyeti ve satışı gerçekleştirmek için gerekli tahmini satış maliyeti toplamının indirilmesiyle elde edilen tutardır (Not 7).

#### **Maddi duran varlıklar ve ilgili amortisman**

Maddi duran varlıklar, paranın 31 Aralık 2004 tarihindeki satın alma gücüne göre düzeltilmiş değerleri üzerinden, birikmiş amortisman düşüldükten sonraki net değeri ile gösterilmektedir. Amortisman, maddi duran varlıkların düzeltilmiş değerleri üzerinden faydalı ömürleri dikkate alınarak doğrusal amortisman yöntemi kullanılarak ayrılmaktadır. Söz konusu varlıkların tahmin edilen faydalı ömürleri aşağıda belirtilmiştir:

## İZOCAM TİCARET VE SANAYİ ANONİM ŞİRKETİ

Büyükdere Cad. TEV-Kocabaş İşhanı No: 111 K: 6 34394 Gayrettepe - İSTANBUL

(Tutarlar, aksi belirtilmedikçe, Türk Lirası'nın 31 Aralık 2004 tarihindeki satın alma gücü cinsinden Yeni Türk Lirası olarak ifade edilmiştir.)

### 31 ARALIK TARİHİNDE SONA EREN YILLARA AİT MALİ TABLOLARA AİT DİPNOTLAR

Binalar, yeraltı ve yerüstü düzenleri	25 yıl
Makine, tesis ve cihazlar	5-10 yıl
Taşıt araçları	4 yıl
Döşeme ve demirbaşlar	4-6 yıl
Özel maliyetler	6 yıl

Bir varlığın kayıtlı değeri, varlığın geri kazanılabilir değerinden daha yüksekse, kayıtlı değer geri kazanılabilir değerine indirilir.

Maddi duran varlıkların elden çıkartılması sonucu oluşan kâr veya zarar, düzeltilmiş tutarlar ile tahsil olunan tutarların karşılaştırılması ile belirlenir ve cari dönemde ilgili gelir ve gider hesaplarına yansıtılır.

#### **Maddi olmayan duran varlıklar ve ilgili itfa payları**

Maddi olmayan duran varlıklar, iktisap edilmiş hakları, bilgi sistemlerini ve bilgisayar yazılımlarını içermektedir. Bunlar, iktisap maliyeti üzerinden kaydedilir ve iktisap edildikleri tarihten sonra 4 yılı geçmeyen bir süre için tahmini faydalı ömürleri üzerinden doğrusal amortisman yöntemi ile amortismana tabi tutulur. Değer düşüklüğünün olması durumunda maddi olmayan duran varlıkların kayıtlı değeri geri kazanılabilir değerine indirilir (Not 11).

#### **Finansal varlıklar**

1 Ocak 2001 tarihinde Şirket UMS 39, Finansal Araçlar, şartlarını uygulamaya koymuş ve yatırım amaçlı kıymetlerini şu kategorilerde sınıflandırmıştır: alım-satım amaçlı finansal varlıklar, vadeye kadar elde tutulacak finansal varlıklar ve satılmaya hazır finansal varlıklar. Esasen fiyatlardaki kısa vadeli dalgalanmalardan kâr elde etmek amacıyla satın alınan finansal araçlar, Alım-satım amaçlı finansal varlıklar olarak sınıflandırılmış ve cari varlıklara dahil edilmiştir. Şirket yönetiminin vade tarihine kadar elinde tutma niyetinde ve yeteneğinde olduğu belirli veya sabit ödemeleri olan ve sabit bir vadesi bulunan finansal araçlar, vadeye kadar elde tutulacak finansal varlıklar olarak sınıflandırılmıştır. Yıl içerisinde ve sonunda Şirket, bu kategorilerde herhangi bir finansal araç bulundurmamıştır.

Likidite ihtiyacının karşılanmasına yönelik olarak veya faiz oranlarındaki değişimler nedeniyle satılabilecek olan ve belirli bir süre gözetilmeksizin elde tutulan finansal araçlar, satılmaya hazır finansal varlıklar olarak sınıflandırılmıştır. Bunlar, yönetimin bilanço tarihinden sonraki 12 aydan daha kısa bir süre için finansal aracı elde tutma niyeti olmadıkça veya işletme sermayesinin artırılması amacıyla satışına ihtiyaç duyulmayacaksa, ki bu durumda dönen varlıklar içine dahil edilir, duran varlıklara dahil edilmiştir. Şirket yönetimi, bu finansal araçların sınıflandırmasını satın alındıkları tarihte uygun bir şekilde yapmakta olup düzenli olarak bu sınıflandırmayı gözden geçirmektedir.

Mali tablolara yansıtılmasından sonra satılmaya hazır finansal varlıklar olarak sınıflandırılan finansal araçlar makul değeri üzerinden değerlendirilmiştir. Şirket bu finansal varlıkların makul değerlerinin tespitinde indirgenmiş nakit akım ve karşılaştırılabilir işlemler/şirketler gibi değerlendirme yöntemleri uygulamıştır. Satılmaya hazır finansal varlıkların makul değerlerindeki değişikliklerden kaynaklanan kayıp ve kazançlar Şirket mali tablolarında gelir/gider olarak kaydedilmiştir (Not 9).

## İZOCAM TİCARET VE SANAYİ ANONİM ŞİRKETİ

Büyükdere Cad. TEV-Kocabaş İşhanı No: 111 K: 6 34394 Gayrettepe - İSTANBUL

(Tutarlar, aksi belirtilmedikçe, Türk Lirası'nın 31 Aralık 2004 tarihindeki satın alma gücü cinsinden Yeni Türk Lirası olarak ifade edilmiştir.)

### 31 ARALIK TARİHİNDE SONA EREN YILLARA AİT MALİ TABLOLARA AİT DİPNOTLAR

#### **Banka kredileri**

Krediler, alındıkları tarihlerde, alınan kredi tutarından işlem masrafları çıkartıldıktan sonraki değerleriyle kaydedilir. Krediler, sonradan etkin faiz yöntemi kullanılarak iskonto edilmiş maliyet değeri üzerinden belirtilir. İşlem masrafları düşüldükten sonra kalan tutar ile iskonto edilmiş maliyet değeri arasındaki fark, gelir tablosuna kredi dönemi süresince finansman maliyeti olarak yansıtılır. Kredilerden kaynaklanan finansman maliyeti, oluştuğunda gelir tablosuna kaydedilir (Not 12).

#### **Ertelenen vergiler**

Ertelenen vergi, yükümlülük yöntemi kullanılarak, varlık ve yükümlülüklerin mali tablolarda yer alan kayıtlı değerleri ile vergi değerleri arasındaki geçici farklar üzerinden hesaplanır. Ertelenen vergi hesaplanmasında yürürlükteki vergi mevzuatı uyarınca bilanço tarihi itibarıyla geçerli bulunan vergi oranları kullanılır (Not 14).

Ertelenen vergi yükümlülüğü vergilendirilebilir geçici farkların tümü için hesaplanırken, indirilebilir geçici farklardan oluşan ertelenen vergi varlıkları, gelecekte vergiye tabi kar elde etmek suretiyle bu farklardan yararlanmanın kuvvetle muhtemel olması şartıyla hesaplanmaktadır.

Aynı ülkenin vergi mevzuatına tabi olmak şartıyla ve cari vergi varlıklarının cari vergi yükümlülüklerinden mahsup edilmesi konusunda yasal olarak uygulanabilir bir hakkın bulunması durumunda ertelenen vergi varlıkları ve ertelenen vergi yükümlülükleri, karşılıklı olarak birbirinden mahsup edilir.

#### **Kıdem tazminatı karşılıkları**

Kıdem tazminatı karşılıkları, Şirket'in personelinin Türk İş Kanunu uyarınca emekliye ayrılmasından doğacak gelecekteki olası yükümlülüklerinin tahmini toplam karşılığının bugünkü değerini ifade eder (Not 16).

#### **Dövizli işlemler**

Yıl içinde gerçekleşen dövizli işlemleri, işlem tarihlerinde geçerli olan döviz kurları üzerinden çevrilmiştir. Döviz dayalı parasal varlık ve yükümlülükler, yıl sonunda geçerli olan döviz kurları üzerinden çevrilmiştir. Döviz dayalı parasal varlık ve yükümlülüklerin çevrimlerinden doğan kur kazancı veya zararları, gelir tablosuna yansıtılmıştır.

#### **Gelirlerin kaydedilmesi**

Gelirler, teslimatın gerçekleşmesi, gelir tutarının güvenilir şekilde belirlenebilmesi ve işlemle ilgili ekonomik yararların Şirket'e akmasının muhtemel olması üzerine alınan veya alınabilecek bedelin rayiç değeri üzerinden tahakkuk esasına göre kayıtlara alınır. Net satışlar, mal satışlarından iade ve satış iskontolarının düşülmesi suretiyle bulunmuştur. Satış işlemi bir finansman işlemi içeriyorsa, satış bedelinin makul değeri, alacakların izleyen dönemlerde elde edilecek tutarların etkin faiz yöntemi ile iskonto edilmesiyle hesaplanır. Satış bedelinin nominal değeri ile makul değer arasındaki fark, faiz geliri olarak ilgi dönemlere kaydedilir.

Şirket tarafından elde edilen diğer gelirler, aşağıdaki esaslar çerçevesinde yansıtılır:

Kira ve telif geliri - tahakkuk esasına göre

Faiz geliri – etkin faiz yöntemi esasına göre

Temettü geliri – temettü tahsil etme hakkının ortaya çıktığı tarihte

## İZOCAM TİCARET VE SANAYİ ANONİM ŞİRKETİ

Büyükdere Cad. TEV-Kocabaş İşhanı No: 111 K: 6 34394 Gayrettepe - İSTANBUL

(Tutarlar, aksi belirtilmedikçe, Türk Lirası'nın 31 Aralık 2004 tarihindeki satın alma gücü cinsinden Yeni Türk Lirası olarak ifade edilmiştir.)

### 31 ARALIK TARİHİNDE SONA EREN YILLARA AİT MALİ TABLOLARA AİT DİPNOTLAR

#### **Karşılıklar**

Şirket tarafından geçmiş olayların doğurabileceği yasal bir yükümlülüğün ekonomik bir yükümlülüğe dönüşmesinin ve buna ilişkin kaynak çıkışının muhtemel olduğu ve ödenecek miktarın güvenilir bir şekilde tahmin edilebildiği hallerde karşılıklar oluşturulur.

#### **Şarta bağlı varlık ve yükümlülükler**

Geçmiş olaylardan kaynaklanan ve mevcudiyeti işletmenin tam olarak kontrolünde bulunmayan gelecekteki bir veya daha fazla kesin olmayan olayın gerçekleşip gerçekleşmemesi ile teyit edilebilmesi mümkün yükümlülükler ve varlıklar mali tablolara alınmamakta ve şarta bağlı yükümlülükler ve varlıklar olarak değerlendirilmektedir.

#### **Sermaye, emsiyon primi ve temettüleri**

Adi hisseler, sermaye olarak sınıflandırılır. Adi hisseler üzerinden dağıtılan temettüler, beyan edildiği dönemde, birikmiş kârlar hesabından indirilerek kaydedilir. Emisyon primi ise Şirket'in halka arz edilen hisselerinin nominal tutarı ile satış tutarı arasındaki farkı temsil etmektedir.

#### **Finansal araçlar ve finansal risk yönetimi**

Şirket, faaliyetlerinden dolayı, borç ve sermaye piyasası fiyatlarındaki, döviz kurları ile faiz oranlarındaki değişimlerin etkileri dahil çeşitli finansal risklere maruz kalmaktadır. Şirket'in toptan risk yönetim programı, mali piyasaların öngörülemezliğine odaklanmakta olup, Şirket'in mali performansı üzerindeki potansiyel olumsuz etkilerin en aza indirgenmesini amaçlamıştır.

#### **Faiz haddi riski**

Şirket, faiz hadlerindeki değişimlerin faiz getiren varlık ve yükümlülükler üzerindeki etkisinden dolayı faiz haddi riskine maruz kalmaktadır. Söz konusu faiz haddi riski, faiz haddi duyarlılığı olan varlık ve yükümlülüklerini dengelemek suretiyle oluşan doğal tedbirlerle yönetilmektedir.

#### **Likidite riski**

İhtiyatlı likidite riski yönetimi, yeterli miktarda nakit ve menkul kıymet sağlamak, yeterli kredi imkanları yoluyla fonlamayı mümkün kılmak ve açık pozisyonu kapatabilme yeteneğinden oluşmaktadır. Şirket, iş ortamının dinamik içeriğinden dolayı, kredi yollarının hazır tutulması yoluyla fonlamada esnekliği amaçlamıştır.

#### **Fonlama riski**

Mevcut ve ilerideki muhtemel borç gereksinimlerinin fonlanabilme riski, yeterli sayıda ve yüksek kalitedeki kredi sağlayıcılarının erişilebilirliğinin sürekli kılınması suretiyle yönetilmektedir.

#### **Kredi riski**

Finansal araçları elinde bulundurmak, karşı tarafın anlaşmanın gereklerini yerine getirememesi riskini de taşımaktadır. Şirket yönetimi bu riskleri, her anlaşmada bulunan karşı taraf (ilişkili taraflar hariç) için ortalama riski kısıtlayarak ve gerektiği takdirde teminat olarak karşılamaktadır.

#### **Döviz kuru riski**

Şirket, döviz cinsinden borçlu veya alacaklı bulunan meblağların Türk Lirası'na çevrilmesinden dolayı kur değişimlerinden doğan döviz kuru riskine maruz kalmaktadır. Söz konusu döviz kuru riski, döviz pozisyonunun analiz edilmesi ile takip edilmekte ve sınırlandırılmaktadır (Not 25).



## İZOCAM TİCARET VE SANAYİ ANONİM ŞİRKETİ

Büyükdere Cad. TEV-Kocabaş İşhanı No: 111 K: 6 34394 Gayrettepe - İSTANBUL

(Tutarlar, aksi belirtilmedikçe, Türk Lirası'nın 31 Aralık 2004 tarihindeki satın alma gücü cinsinden Yeni Türk Lirası olarak ifade edilmiştir.)

### 31 ARALIK TARİHİNDE SONA EREN YILLARA AİT MALİ TABLOLARA AİT DİPNOTLAR

#### **Finansal enstrümanların rayiç değeri**

Rayiç bedel, bir finansal enstrümanın zorunlu bir satış veya tasfiye işlemi dışında gönüllü taraflar arasındaki bir cari işlemde, el değiştirebileceği tutar olup, eğer varsa oluşan bir piyasa fiyatı ile en iyi şekilde belirlenir.

Finansal enstrümanların tahmini rayiç bedelleri, Şirket tarafından mevcut piyasa bilgileri ve uygun değerlendirme metodları kullanılarak tespit olunmuştur. Ancak, rayiç bedel tahmininde piyasa verilerinin yorumlanmasında tahminler kullanılır. Buna göre, burada sunulan tahminler, Şirket'in bir güncel piyasa işleminde elde edebileceği tutarları göstermeyebilir.

Aşağıdaki yöntem ve varsayımlar, rayiç değeri belirlenebilen finansal enstrümanların rayiç değerinin tahmininde kullanılmıştır:

#### **Parasal varlıklar**

Yıl sonu kurlarıyla çevrilen dövize dayalı olan bakiyelerin rayiç değerlerinin, kayıtlı değerlerine yaklaştığı kabul edilmektedir.

Nakit ve bankalardan alacakların rayiç bedellerinin kısa vadeli olmaları dolayısıyla kayıtlı değerlerine yaklaştığı kabul edilmektedir.

Ticari alacakların ve ilgili şüpheli alacak karşılıklarının kayıtlı değerlerinin rayiç değerlerini gösterdiği tahmin edilmektedir.

Satılmaya hazır finansal duran varlıkların makul değerlerinin tespitinde indirgenmiş nakit akımı ve karşılaştırılabilir işlemler/şirketler gibi değerlendirme yöntemleri kullanılmıştır.

#### **Parasal borçlar**

Banka kredileri ile diğer parasal borçların rayiç bedellerinin, kısa vadeli olmalarından dolayı kayıtlı değerlerine yaklaştığı kabul edilmektedir.

Döviz cinsinden olan uzun vadeli krediler yıl sonu kurundan çevrilir ve bundan dolayı rayiç bedelleri kayıtlı değerlerine yaklaşır. Banka kredilerinin kayıtlı değerleri ile tahakkuk etmiş faizlerinin makul değerlerine yaklaştığı tahmin edilmektedir.

Ticari borçlar, rayiç değerleri üzerinden gösterilmiştir.

#### **Hisse başına kazanç**

Hisse başına kazanç, net kârın ilgili dönem içinde mevcut hisselerin ağırlıklı ortalama adedine bölünmesi ile tespit edilir.

Türkiye'de şirketler mevcut hissedarlara birikmiş kârlardan ve yeniden değerlendirme fonundan hisseleri oranında hisse dağıtarak ("Bedelsiz Hisseler") sermayelerini arttırabilir. Hisse başına kazanç hesaplanırken, bu bedelsiz hisse ihracı çıkarılmış hisseler olarak sayılır. Dolayısıyla hisse başına kazanç hesaplamasında kullanılan ağırlıklı hisse adedi ortalaması, hisselerin bedelsiz olarak çıkarılmasını geriye dönük olarak uygulamak suretiyle elde edilir.

Hisse başına esas kazanç, hissedarlara ait net kazanç çıkarılmış adi hisselerin ağırlıklı ortalama adedine bölünmesi ile hesaplanır.

Hisse başına esas ve nisbi kazanç arasında hiçbir dönem için herhangi bir fark bulunmamaktadır.

## İZOCAM TİCARET VE SANAYİ ANONİM ŞİRKETİ

Büyükdere Cad. TEV-Kocabaş İşhanı No: 111 K: 6 34394 Gayrettepe - İSTANBUL

(Tutarlar, aksi belirtilmedikçe, Türk Lirası'nın 31 Aralık 2004 tarihindeki satın alma gücü cinsinden Yeni Türk Lirası olarak ifade edilmiştir.)

### 31 ARALIK TARİHİNDE SONA EREN YILLARA AİT MALİ TABLOLARA AİT DİPNOTLAR

	2004	2003
Hissedarlara ait net kâr	12.166.371,-	11.746.296,-
Çıkarılmış adi hisselerin ağırlıklı ortalama adedi	21.000.000	21.000.000
Hisse başına kazanç (hisse başına YTL olarak)	0,579	0,559

#### Netleştirme

Finansal varlık ve yükümlülükler, gerekli kanuni hak olması, söz konusu varlık ve yükümlülükleri net olarak değerlendirmeye niyet olması veya varlıkların elde edilmesi ile yükümlülüklerin yerine getirilmesinin birbirini takip ettiği durumlarda net olarak gösterilirler.

#### NOT 4 - NAKİT VE NAKİT BENZERİ DEĞERLER

	2004	2003
Banka		
- vadesiz mevduat	168.382,-	499.359,-
- vadeli mevduat	11.556.741,-	5.214.108,-
Alınan çekler	2.388.657,-	205.622,-
Diğer hazır değerler	286,-	324,-
	<b>14.114.066,-</b>	<b>5.919.413,-</b>
Vadesiz mevduatların yabancı para detayları;		
	<b>2004</b>	<b>2003</b>
Türk Lirası	168.299,-	321.312,-
Amerikan Doları	83,-	172.146,-
Euro	-	5.901,-
	<b>168.382,-</b>	<b>499.359,-</b>

31 Aralık 2004 tarihi itibarıyla vadeli mevduatlar Türk Lirası olup, faiz oranı %19.5-%22'dir (2003: %42). 31 Aralık 2004 ve 2003 tarihleri itibarıyla vadeli mevduatların vade dönemleri 1 aydan kısadır.

## İZOCAM TİCARET VE SANAYİ ANONİM ŞİRKETİ

Büyükdere Cad. TEV-Kocabaş İşhanı No: 111 K: 6 34394 Gayrettepe - İSTANBUL

(Tutarlar, aksi belirtilmedikçe, Türk Lirası'nın 31 Aralık 2004 tarihindeki satın alma gücü cinsinden Yeni Türk Lirası olarak ifade edilmiştir.)

### 31 ARALIK TARİHİNDE SONA EREN YILLARA AİT MALİ TABLOLARA AİT DİPNOTLAR

#### NOT 5 - TİCARİ ALACAKLAR

	2004	2003
<i>Alacak senetleri</i>	13.647.633,-	13.385.411,-
<i>Ticari alacaklar</i>	8.469.134,-	10.323.393,-
<i>Şüpheli ticari alacaklar</i>	2.164.187,-	1.775.463,-
<i>Vadeli çekler</i>	75.952,-	634.712,-
<i>Şüpheli alacak karşılığı</i>	(1.854.256,-)	(1.181.391,-)
	<b>22.502.650,-</b>	<b>24.937.588,-</b>
<i>Şüpheli alacak karşılığının hareket tablosu;</i>		
	2004	2003
<i>1 Ocak</i>	1.181.391,-	996.051,-
<i>Tahsilatlar</i>	(362.363,-)	(253.594,-)
<i>Dönemin karşılık gideri</i>	1.320.413,-	559.197,-
<i>Parasal kazanç</i>	(285.185,-)	(120.263,-)
<b>31 Aralık</b>	<b>1.854.256,-</b>	<b>1.181.391,-</b>

*Vadeli çekler ve alacak senetleri bir yıldan az vadelidir.*

*Şirket'in kısa vadeli ticari alacakları için almış olduğu teminatlar aşağıdaki gibidir:*

	2004	2003
<i>Teminat mektupları</i>	11.550.386,-	5.814.397,-
<i>Alınan ipotekler</i>	6.999.170,-	5.270.530,-
<i>Teminat senetleri</i>	1.296.054,-	1.944.190,-
<i>Hisse senetleri</i>	-	2.943,-
	<b>19.845.610,-</b>	<b>13.032.060,-</b>

## İZOCAM TİCARET VE SANAYİ ANONİM ŞİRKETİ

Büyükdere Cad. TEV-Kocabaş İşhanı No: 111 K: 6 34394 Gayrettepe - İSTANBUL

(Tutarlar, aksi belirtilmedikçe, Türk Lirası'nın 31 Aralık 2004 tarihindeki satın alma gücü cinsinden Yeni Türk Lirası olarak ifade edilmiştir.)

### 31 ARALIK TARİHİNDE SONA EREN YILLARA AİT MALİ TABLOLARA AİT DİPNOTLAR

#### NOT 6 - İLİŞKİLİ TARAFLARLA YAPILAN İŞLEM VE BAKİYELER

31 Aralık tarihi itibarıyla ilişkili taraflardan alacak ve borçlar:

Banka Mevduatları	2004	2003
Koçbank		
- Vadeli mevduat - YTL	11.195.000,-	5.214.108,-
- Vadesiz mevduat - YTL	35.029,-	117.450,-
- Vadesiz mevduat - USD	-	167.371,-
- Vadesiz mevduat - EURO	-	5.903,-
	<b>11.230.029,-</b>	<b>5.504.832,-</b>
İlişkili taraflardan alacaklar:	2004	2003
Beko Elektronik A.Ş.	2.812.102,-	2.435.629,-
Arçelik A.Ş.	2.654.982,-	2.236.091,-
Tek-İz İz. ve Yapı Elemanları San. A.Ş.	155.771,-	303.564,-
Beko Ticaret A.Ş.	114.928,-	-
Diğer	89.989,-	132.588,-
	<b>5.827.772,-</b>	<b>5.107.872,-</b>

## İZOCAM TİCARET VE SANAYİ ANONİM ŞİRKETİ

Büyükdere Cad. TEV-Kocabaş İşhanı No: 111 K: 6 34394 Gayrettepe - İSTANBUL

(Tutarlar, aksi belirtilmedikçe, Türk Lirası'nın 31 Aralık 2004 tarihindeki satın alma gücü cinsinden Yeni Türk Lirası olarak ifade edilmiştir.)

### 31 ARALIK TARİHİNDE SONA EREN YILLARA AİT MALİ TABLOLARA AİT DİPNOTLAR

İlişkili taraflara borçlar:	2004	2003
Aygaz A.Ş.	599.273,-	540.545,-
Entek Elektrik Üretimi A.Ş.	333.615,-	290.612,-
Koç Holding A.Ş.	178.200,-	28.699,-
Bursa Gaz ve Tic. A.Ş.	146.152,-	134.393,-
Setur Servis Turistik A.Ş.	99.339,-	-
Koç Sistem Bilgi ve İletişim Hizmetleri A.Ş.	55.062,-	11.867,-
Diğer	210.757,-	151.235,-
	<b>1.622.398,-</b>	<b>1.157.351,-</b>

31 Aralık tarihinde sona eren yıllarda ilişkili taraflara yapılan önemli satışlar ve ilişkili taraflardan yapılan önemli alımlar:

Mal satışları:	2004	2003
Arçelik A.Ş.	11.874.887,-	9.450.402,-
Beko Elektronik A.Ş.	13.402.689,-	9.147.012,-
Tek-İz İzo. ve Yapı Elemanları San. A.Ş.	3.601.254,-	2.779.021,-
Aygaz A.Ş.	279.273,-	270.153,-
Koçtaş Yapı Marketleri A.Ş.	210.406,-	152.628,-
Diğer	122.292,-	217.099,-
	<b>29.490.801,-</b>	<b>22.016.315,-</b>

## İZOCAM TİCARET VE SANAYİ ANONİM ŞİRKETİ

Büyükdere Cad. TEV-Kocabaş İşhanı No: 111 K: 6 34394 Gayrettepe - İSTANBUL

(Tutarlar, aksi belirtilmedikçe, Türk Lirası'nın 31 Aralık 2004 tarihindeki satın alma gücü cinsinden Yeni Türk Lirası olarak ifade edilmiştir.)

### 31 ARALIK TARİHİNDE SONA EREN YILLARA AİT MALİ TABLOLARA AİT DİPNOTLAR

Mal ve hizmet alımları:	2004	2003
Aygaz A.Ş.	5.591.263,-	4.815.872,-
Entek Elektrik Üretimi A.Ş.	3.252.747,-	3.061.599,-
Bursa Gaz ve Tic. A.Ş.	1.895.781,-	1.658.680,-
Beko Ticaret A.Ş. -	649.905,-	-
Ram Sigorta ve Aracılık Hizmetleri A.Ş.	583.467,-	-
Turyat Setur İzmir	392.043,-	-
Setur Servis Turistik A.Ş.	312.299,-	420.197,-
Ark İnşaat San. ve Tic. A.Ş.	228.028,-	-
Koç Sistem Bilgi ve İletişim Hizmetleri A.Ş.	193.523,-	91.225,-
Opet Petrolcülük A.Ş.	185.568,-	128.898,-
Koç Net Haberleşme Teknolojileri ve İletişim Hizmetleri A.Ş.	165.984,-	182.111,-
Turyat Divan Oteli	164.313,-	15.384,-
Migros Türk T.A.Ş.	111.958,-	141.020,-
Diğer	398.131,-	380.613,-
<b>Toplam</b>	<b>14.125.010,-</b>	<b>10.895.599,-</b>

## İZOCAM TİCARET VE SANAYİ ANONİM ŞİRKETİ

Büyükdere Cad. TEV-Kocabaş İşhanı No: 111 K: 6 34394 Gayrettepe - İSTANBUL

(Tutarlar, aksi belirtilmedikçe, Türk Lirası'nın 31 Aralık 2004 tarihindeki satın alma gücü cinsinden Yeni Türk Lirası olarak ifade edilmiştir.)

### 31 ARALIK TARİHİNDE SONA EREN YILLARA AİT MALİ TABLOLARA AİT DİPNOTLAR

31 Aralık tarihinde sona eren yıllarda ilişkili taraflarla yapılan diğer işlemler:

<b>Faiz giderleri:</b>	<b>2004</b>	<b>2003</b>
Koçbank A.Ş.	1.171.435,-	145.275,-
	<b>1.171.435,-</b>	<b>145.275,-</b>
<b>Ödenen temettüler:</b>	<b>2004</b>	<b>2003</b>
Temel Ticaret ve Yatırım A.Ş.	1.294.645,-	768.424,-
Koç Holding A.Ş.	890.814,-	528.733,-
Diğer	2.189.460,-	1.299.528,-
	<b>4.374.919,-</b>	<b>2.596.685,-</b>
<b>Temettü gelirleri:</b>	<b>2004</b>	<b>2003</b>
Entek Elektrik Üretimi A.Ş.	279.555,-	-
	<b>279.555,-</b>	<b>-</b>
<b>Bağışlar:</b>	<b>2004</b>	<b>2003</b>
Vehbi Koç Vakfı	310.000,-	274.831,-
Rahmi Koç Müzesi	40.000,-	9.355,-
	<b>350.000,-</b>	<b>284.186,-</b>

## İZOCAM TİCARET VE SANAYİ ANONİM ŞİRKETİ

Büyükdere Cad. TEV-Kocabaş İşhanı No: 111 K: 6 34394 Gayrettepe - İSTANBUL

(Tutarlar, aksi belirtilmedikçe, Türk Lirası'nın 31 Aralık 2004 tarihindeki satın alma gücü cinsinden Yeni Türk Lirası olarak ifade edilmiştir.)

### 31 ARALIK TARİHİNDE SONA EREN YILLARA AİT MALİ TABLOLARA AİT DİPNOTLAR

#### NOT 7 - STOKLAR

	2004	2003
Hammadde ve malzeme	6.439.502,-	4.169.761,-
Mamuller	3.411.785,-	1.955.505,-
Ticari mamül	307.247,-	225.399,-
Verilen sipariş avansları	316.286,-	153.067,-
Diğer stoklar	-	1.935,-
	<b>10.474.820,-</b>	<b>6.505.667,-</b>

#### NOT 8 - DİĞER DÖNEN VARLIKLAR

	2004	2003
Mahsup ve iade edilecek vergi ve fonlar	66.485,-	33.449,-
İhraç edilen mal KDV'si	27.250,-	122.646,-
Devreden KDV	26.445,-	-
İş avansları	11.381,-	10.726,-
Gelir tahakkukları	-	230.685,-
Personel avansları	10.353,-	3.299,-
Gelecek aylara ait giderler	6.014,-	5.486,-
Diğer	69.889,-	22.901,-
	<b>217.817,-</b>	<b>429.192,-</b>



## İZOCAM TİCARET VE SANAYİ ANONİM ŞİRKETİ

Büyükdere Cad. TEV-Kocabaş İşhanı No: 111 K: 6 34394 Gayrettepe - İSTANBUL

(Tutarlar, aksi belirtilmedikçe, Türk Lirası'nın 31 Aralık 2004 tarihindeki satın alma gücü cinsinden Yeni Türk Lirası olarak ifade edilmiştir.)

### 31 ARALIK TARİHİNDE SONA EREN YILLARA AİT MALİ TABLOLARA AİT DİPNOTLAR

#### NOT 9- SATILMAYA HAZIR FİNANSAL VARLIKLAR

	2004		2003	
	İŞTİRAK ORANI (*)		İŞTİRAK ORANI (*)	
Satılmaya hazır iştirakler	YTL	%	YTL	%
Koç Finansal Hizmetler A.Ş.	7.176.530,-	0.49	6.951.991,-	0.49
Entek Elektrik Üretimi A.Ş.	5.553.472,-	1.90	5.661.793,-	1.90
Ram Dış Ticaret A.Ş.	390.954,-	7.50	893.967,-	7.50
Garanti Balfour Beatty İnşaat San. ve Tic. A.Ş.	-	-	91.945,-	6.62
	<b>13.120.956,-</b>		<b>13.599.696,-</b>	

(\*) İştirak oranları, payların nominal değeri üzerinden hesaplanmıştır.

Şirket, satılmaya hazır iştiraklerini 31 Aralık 2004 ve 31 Aralık 2003 tarihinde sona eren yıllara ait mali tablolarında makul değerleri üzerinden değerlendirmiştir.

Şirket Garanti Balfour Beatty İnşaat San. ve Tic. A.Ş. hisselerinin tamamını 16 Ocak 2004 tarihinde satmıştır.

## İZOCAM TİCARET VE SANAYİ ANONİM ŞİRKETİ

Büyükdere Cad. TEV-Kocabaş İşhanı No: 111 K: 6 34394 Gayrettepe - İSTANBUL

(Tutarlar, aksi belirtilmedikçe, Türk Lirası'nın 31 Aralık 2004 tarihindeki satın alma gücü cinsinden Yeni Türk Lirası olarak ifade edilmiştir.)

### 31 ARALIK TARİHİNDE SONA EREN YILLARA AİT MALİ TABLOLARA AİT DİPNOTLAR

#### NOT 10- MADDİ DURAN VARLIKLAR

	AÇILIŞ 1 Ocak 2004	GİRİŞLER	ÇIKIŞLAR	YAPILMAKTA OLAN YATIRIMLARDAN TRANSFERLER	KAPANIŞ 31 Aralık 2004
<b>Maliyet</b>					
Arazi ve arsalar	165.142,-	12.986,-	-	-	178.128,-
Yeraltı ve yerüstü düzenleri	3.494.879,-	-	(28.547,-)	14.781,-	3.481.113,-
Binalar	23.671.692,-	-	(889.438,-)	166.730,-	22.948.984,-
Makina, tesis ve cihazlar	119.178.170,-	202.437,-	(2.535.084,-)	5.337.635,-	122.183.158,-
Taşıtlar	1.021.285,-	-	(301.276,-)	-	720.009,-
Demirbaşlar	7.058.636,-	359.910,-	(429.560,-)	7.708,-	6.996.694,-
Yapılmakta olan yatırımlar	512,-	5.530.570,-	-	(5.526.854,-)	4.228,-
	<b>154.590.316,-</b>	<b>6.105.903,-</b>	<b>(4.183.905,-)</b>	<b>-</b>	<b>156.512.314,-</b>
<b>Birikmiş amortisman</b>					
Yeraltı ve yerüstü düzenleri	(1.701.618,-)	(132.232,-)	19.491,-	-	(1.814.359,-)
Binalar	(10.235.142,-)	(802.741,-)	117.500,-	-	(10.920.383,-)
Makina tesis ve cihazlar	(80.061.078,-)	(6.786.381,-)	1.908.770,-	-	(84.938.689,-)
Taşıtlar	(519.217,-)	(158.833,-)	207.869,-	-	(470.181,-)
Demirbaşlar	(6.136.029,-)	(380.528,-)	467.443,-	-	(6.049.114,-)
	<b>(98.653.084,-)</b>	<b>(8.260.715,-)</b>	<b>2.721.073,-</b>	<b>-</b>	<b>-(104.192.726,-)</b>
<b>Net defter değeri</b>	<b>55.937.232,-</b>				<b>52.319.588,-</b>

## İZOCAM TİCARET VE SANAYİ ANONİM ŞİRKETİ

Büyükdere Cad. TEV-Kocabaş İşhanı No: 111 K: 6 34394 Gayrettepe - İSTANBUL

(Tutarlar, aksi belirtilmedikçe, Türk Lirası'nın 31 Aralık 2004 tarihindeki satın alma gücü cinsinden Yeni Türk Lirası olarak ifade edilmiştir.)

### 31 ARALIK TARİHİNDE SONA EREN YILLARA AİT KONSOLİDE MALİ TABLOLARA AİT DİPNOTLAR

#### NOT 11- MADDİ OLMAYAN DURAN VARLIKLAR

	AÇILIŞ				KAPANIŞ 31 Aralık 2004
	1 Ocak 2004	GİRİŞLER	ÇIKIŞLAR	TRANSFERLER	
Haklar	718.567,-	38.081,-	(303.710,-)	-	452.938,-
Birikmiş amortisman	(443.218,-)	(106.501,-)	301.473,-	-	(248.246,-)
<b>Net defter değeri</b>	<b>275.349,-</b>				<b>204.692,-</b>

#### NOT 12- BANKA KREDİLERİ

31 Aralık 2004 ve 2003 tarihlerinde banka kredileri aşağıdaki gibidir;

Kısa Vadeli Banka Kredileri:	FAİZ ORANI %		ORJİNAL PARA		YTL	
	2004	2003	2004	2003	2004	2003
Uzun vadeli kredilerin kısa vadeye düşen kısmı - EURO	4,32% - 4,42%	4,29% - 4,38%	1.672.758,-	874.320,-	3.055.794,-	1.736.919,-
<b>Toplam kısa vadeli krediler</b>			<b>1.672.758,-</b>	<b>874.320,-</b>	<b>3.055.794,-</b>	<b>1.736.919,-</b>
<b>Uzun vadeli krediler:</b>						
Uzun vadeli banka kredileri- EURO	4,32% - 4,42%	4,29%	4.950.000,-	6.610.000,-	9.042.660,-	13.131.387,-
<b>Toplam uzun vadeli krediler</b>			<b>4.950.000,-</b>	<b>6.610.000,-</b>	<b>9.042.660,-</b>	<b>13.131.387,-</b>

Uzun vadeli banka kredilerinin ödeme planı aşağıdaki gibidir:

	EURO	YTL
2006	1,660,000,-	3.032.488,-
2007 ve sonrası	3,290,000,-	6.010.172,-
	<b>4.950.000,-</b>	<b>9.042.660,-</b>

## İZOCAM TİCARET VE SANAYİ ANONİM ŞİRKETİ

Büyükdere Cad. TEV-Kocabaş İşhanı No: 111 K: 6 34394 Gayrettepe - İSTANBUL

(Tutarlar, aksi belirtilmedikçe, Türk Lirası'nın 31 Aralık 2004 tarihindeki satın alma gücü cinsinden Yeni Türk Lirası olarak ifade edilmiştir.)

### 31 ARALIK TARİHİNDE SONA EREN YILLARA AİT KONSOLİDE MALİ TABLOLARA AİT DİPNOTLAR

#### NOT 13 - TİCARİ BORÇLAR

	2004	2003
Ticari borçlar	7.306.868,-	7.619.700,-
Alınan depozito ve teminatlar	6.457,-	7.329,-
Diğer	408.107,-	47.391,-
	<b>7.721.432,-</b>	<b>7.674.420,-</b>

#### NOT 14 - VERGİ

	2004	2003
Ödenecek kurumlar ve gelir vergisi	5.247.492,-	2.613.427,-
Peşin ödenen vergiler	(4.801.662,-)	(859.641,-)
<b>Ödenecek cari yıl vergi yükümlülüğü (net)</b>	<b>445.830,-</b>	<b>1.753.786,-</b>
Ertelenen vergi borcu	4.527.624,-	3.893.711,-
<b>Toplam vergi yükümlülüğü</b>	<b>4.973.454,-</b>	<b>5.647.497,-</b>

Türkiye'de, Kurumlar Vergisi oranı 2004 yılı için %33'tür. Bu oran daha sonraki yıllar için %30'dur. Bu oran, kurumların ticari kazancına vergi yasaları gereğince indirimi kabul edilmeyen giderlerin ilave edilmesi, vergi yasalarında yer alan istisna (iştirak kazançları istisnası gibi) ve indirimlerin (yatırım indirimi gibi) indirilmesi sonucu bulunacak vergi matrahına uygulanır. Kâr dağıtılmadığı takdirde başka bir vergi ödenmemektedir.

30 Aralık 2003 tarihinde Resmi Gazete'de yayımlanan, 5024 sayılı Vergi Usul Kanunu, Gelir Vergisi Kanunu ve Kurumlar Vergisi Kanunu'nda Değişiklik Yapılması Hakkında Kanun ("5024 sayılı Kanun"), kazançlarını bilanço esasına göre tespit eden gelir veya kurumlar vergisi mükelleflerinin mali tablolarını 1 Ocak 2004 tarihinden başlayarak enflasyon düzeltmesine tabi tutmasını öngörmektedir. Mükellefler ayrıca 31 Aralık 2003 tarihli bilançolarını da söz konusu yasada belirtilen esaslar dahilinde enflasyon düzeltmesine tabi tutmak zorundadırlar. Mükellefler, 31 Aralık 2003 tarihli bilançolarını 5024 sayılı Kanun ve Maliye Bakanlığı tarafından 28 Şubat 2004 tarihinde yayımlanan 328 sayılı Vergi Usul Kanunu Genel Tebliği ("Tebliğ") hükümleri; 2004 yılı üçüncü geçici vergi (Ocak-Eylül) dönemine ait geçici vergi beyanlarını da 5024 sayılı kanun ve 13 Ağustos 2004 tarihinde Resmi Gazete'de yayınlanmış bulunan 338 Numaralı Vergi Usul Kanunu Tebliği ve diğer düzenlemelere göre beyan etmek zorundadırlar. Maliye Bakanlığı tarafından yayımlanan bu Genel Tebliğle enflasyon düzeltmesi yapmak zorunda olan mükelleflerin, düzeltme şartlarının oluşması halinde 1 Ocak 2004 tarihinden sonra düzenleyecekleri mali tablolardan sadece bilançolarını düzeltme işlemine tabi tutmaları zorunlu tutulmuştur.

## İZOCAM TİCARET VE SANAYİ ANONİM ŞİRKETİ

Büyükdere Cad. TEV-Kocabaş İşhanı No: 111 K: 6 34394 Gayrettepe - İSTANBUL

(Tutarlar, aksi belirtilmedikçe, Türk Lirası'nın 31 Aralık 2004 tarihindeki satın alma gücü cinsinden Yeni Türk Lirası olarak ifade edilmiştir.)

### 31 ARALIK TARİHİNDE SONA EREN YILLARA AİT MALİ TABLOLARA AİT DİPNOTLAR

Şirket, 1 Ocak 2004 tarihli açılış bilançosunu 5024 sayılı Kanun ve söz konusu Tebliğ hükümlerine göre düzenlemiştir. Şirket, 31 Aralık 2004 tarihi itibarıyla vergi karşılığı tutarını, 5024 sayılı Kanun ve söz konusu tebliğlerdeki usul ve esaslar doğrultusunda hesaplamıştır.

Türkiye'deki bir işyeri ya da daimi temsilcisi aracılığı ile gelir elde eden kurumlar ile Türkiye'de yerleşik kurumlara ödenen kâr paylarından (temettüleri) stopaj yapılmaz. Bunların dışında yapılan temettü ödemeleri %10 oranında stopaja tabidir. Kârın sermayeye ilavesi, kâr dağıtımını sayılmaz ve stopaj uygulanmaz.

Şirketler üçer aylık mali kârları üzerinden %33 (2005 ve sonraki dönemlerde %30) oranında geçici vergi hesaplar ve o dönemi izleyen ikinci ayın 10. gününe kadar beyan edip 17'inci günü akşamına kadar öderler. Yıl içinde ödenen geçici vergi o yıla ait olup izleyen yıl verilecek kurumlar vergisi beyannamesi üzerinden hesaplanacak kurumlar vergisinden mahsup edilir. Geçici vergi, devlete karşı olan herhangi bir başka mali borçlara da mahsup edilebilir.

En az iki yıl süre ile elde tutulmuş bağlı ortaklıklardaki iştirakler ile gayri menkullerin satışından doğan kârlar, satıldıkları yıl sermayeye eklenmeleri şartı ile 31 Aralık 2004 tarihine kadar vergiden istisnadır.

Kurumların 24 Nisan 2003 tarihinden sonra duran varlıklara ilişkin 6.000,- YTL'nin üzerindeki yatırım harcamalarının %40'ı -bazı istisnalar hariç- yatırım indirimi istisnasından yararlanarak kurumlar vergisinden istisna edilir. İstisna edilen bu tutarlar üzerinden herhangi bir stopaj da hesaplanmaz. Kurum kazancının yeterli olmaması halinde hesaplanan yatırım indirimi hakkı sonraki yıllara devrolunur. Yatırım indirimi istisnasından yararlanmak için "Yatırım Teşvik Belgesi" alma zorunluluğu bulunmamaktadır. 24 Nisan 2003 tarihinden önce geçerli olan hükümlere göre kazanılmış yatırım indirimi hakkının kullanılması halinde yararlanılan yatırım indirimi istisnası tutarı üzerinden, kârın dağıtılıp dağıtılmadığına bakılmaksızın %19,8 oranında stopaj hesaplanacaktır.

Türk vergi mevzuatına göre beyanname üzerinde gösterilen mali zararlar 5 yılı aşmamak kaydıyla dönem kurum kazancından indirilebilirler. Ancak, mali zararlar, geçmiş yıl kârlarından mahsup edilemez.

Türkiye'de ödenecek vergiler konusunda vergi otoritesi ile mutabakat sağlamak gibi bir uygulama bulunmamaktadır. Kurumlar vergisi beyannameleri hesap döneminin kapandığı ayı takip eden dördüncü ayın 15'inci günü akşamına kadar bağlı bulunulan vergi dairesine verilir. Bununla beraber, vergi incelemesine yetkili makamlar beş yıl zarfında muhasebe kayıtlarını inceleyebilir ve hatalı işlem tespit edilirse ödenecek vergi miktarları değişebilir.

31 Aralık tarihlerinde sona eren yıllara ait net vergi gideri, Türk Lirası'nın 31 Aralık 2004 tarihindeki satın alma gücü cinsinden aşağıda ifade edilmiştir:

	2004	2003
Ertelenen vergi (gideri)/geliri	(633.914,-)	1.359.572,-
Cari yıl vergi gideri	(5.247.491,-)	(2.654.744,-)
<b>Toplam vergi gideri</b>	<b>(5.881.405,-)</b>	<b>(1.295.172,-)</b>

## İZOCAM TİCARET VE SANAYİ ANONİM ŞİRKETİ

Büyükdere Cad. TEV-Kocabaş İşhanı No: 111 K: 6 34394 Gayrettepe - İSTANBUL

(Tutarlar, aksi belirtilmedikçe, Türk Lirası'nın 31 Aralık 2004 tarihindeki satın alma gücü cinsinden Yeni Türk Lirası olarak ifade edilmiştir.)

### 31 ARALIK TARİHİNDE SONA EREN YILLARA AİT MALİ TABLOLARA AİT DİPNOTLAR

#### **Ertelenen vergiler**

Şirket, ertelenen vergi varlık ve yükümlülüklerini, bilanço kalemlerinin UFRS ve yasal mali tabloları arasındaki farklı değerlendirilmelerin sonucunda ortaya çıkan geçici farkların etkilerini dikkate alarak hesaplamaktadır. Söz konusu geçici farklar genellikle gelir ve giderlerin, UFRS ve vergi kanunlarına göre değişik raporlama dönemlerinde muhasebeleşmesinden kaynaklanmaktadır.

Geçici farklar üzerinden yükümlülük metoduna göre hesaplanan ertelenen vergi alacağı ve yükümlülüğü için uygulanacak oran %30'dur (2003: 2004 yılında gerçekleşecek geçici farklar üzerinden yükümlülük metoduna göre hesaplanan ertelenen vergi alacağı ve yükümlülüğü için uygulanacak oran %33'tür. Diğer geçici farklar için uygulanacak oran %30'dur.)

31 Aralık tarihi itibarıyla ertelenen vergiye konu olan birikmiş geçici farklar ve ertelenen vergi varlık ve yükümlülüklerinin yürürlükteki vergi oranları kullanılarak hazırlanan dökümü aşağıdaki gibidir:

	KÜMÜLATİF GEÇİCİ FARKLAR		ERTELENMİŞ VERGİ ALACAĞI / (YÜKÜMLÜLÜĞÜ)	
	2004	2003	2004	2003
Kıdem tazminat karşılıkları	(3.045.846,-)	(2.805.243,-)	913.754,-	841.573,-
Kazanılmamış faiz gelir/(gider) karşılığı	81.663,-	(180.331,-)	(26.949,-)	59.509,-
Maddi ve maddi olmayan duran varlıklar üzerindeki geçici fark	17.424.532,-	15.982.643,-	(5.227.360,-)	(4.794.792,-)
Stoklar üzerindeki geçici fark	623.563,-	-	(187.069,-)	-
<b>Ertelenen vergi yükümlülüğü</b>			<b>(4.527.624,-)</b>	<b>(3.893.710,-)</b>

	ERTELENEN VERGİ YÜKÜMLÜLÜĞÜ - NET
<b>1 Ocak 2003</b>	<b>5.273.282,-</b>
Cari dönem ertelenen vergi geliri	(1.379.572,-)
<b>31 Aralık 2003</b>	<b>3.893.710,-</b>
Cari dönem ertelenen vergi gideri	633.914,-
<b>31 Aralık 2004</b>	<b>4.527.624,-</b>

## İZOCAM TİCARET VE SANAYİ ANONİM ŞİRKETİ

Büyükdere Cad. TEV-Kocabaş İşhanı No: 111 K: 6 34394 Gayrettepe - İSTANBUL

(Tutarlar, aksi belirtilmedikçe, Türk Lirası'nın 31 Aralık 2004 tarihindeki satın alma gücü cinsinden Yeni Türk Lirası olarak ifade edilmiştir.)

### 31 ARALIK TARİHİNDE SONA EREN YILLARA AİT MALİ TABLOLARA AİT DİPNOTLAR

#### NOT 15 - DİĞER KISA VADELİ BORÇLAR

	2004	2003
Personele borçlar	1.244.213,-	538.840,-
Ödenecek vergi ve fonlar	974.314,-	633.331,-
Ödenecek sosyal güvenlik kesintileri	275.036,-	271.736,-
Diğer	58.318,-	135.200,-
	<b>2.551.881,-</b>	<b>1.579.107,-</b>

#### NOT 16 - KIDEM TAZMİNATI KARŞILIKLARI

Aşağıda belirtilen yasal yükümlülükler haricinde, Şirket'in herhangi bir emeklilik taahhüdü anlaşması bulunmamaktadır.

Türk kanunlarına göre Şirket en az bir yıllık hizmeti tamamlayarak emekliye ayrılan (kadınlar için 58, erkekler için 60), ilişkisi kesilen, askerlik hizmetleri için çağrılan veya vefat eden her çalışanına kıdem tazminatı ödemek mecburiyetindedir. 8 Eylül 1999 tarihi itibarıyla ilgili yasa değiştiğinden, emeklilikten önceki hizmet süresiyle bağlantılı, bazı geçiş süreci maddeleri çıkartılmıştır. Ödenecek tazminat her hizmet yılı için bir aylık maaş tutarı kadardır ve bu miktar 31 Aralık 2004 tarihi itibarıyla 1.574,74 YTL (2003: 1.389,95 YTL) ile sınırlandırılmıştır.

Yukarıda açıklanan yasal düzenlemeler haricinde emeklilik taahhütleri için herhangi bir düzenleme yoktur.

Fon ayrılma zorunluluğu bulunmadığından yükümlülük için fon ayrılmamıştır.

Kıdem tazminatı yükümlülüğü, Şirket'in çalışanların emekliliğinden doğacak gelecekteki olası yükümlülüğünün, bilanço tarihindeki değerinin tahmini ile hesaplanmıştır.

UMS 19 "Çalışanlara Sağlanan Faydalar", şirketlerin belirli sosyal hak planları kapsamındaki yükümlülüklerinin tahmini için aktüer değerlendirme yöntemlerinin kullanılmasını öngörmektedir. Buna bağlı olarak, toplam yükümlülüğün hesaplanmasında her bir şirket için aktüer varsayımlar ve mevcut yasal yükümlülükler kullanılmıştır.

	2004	2003
İskonto oranı	%5.45	%6
Emeklilik olasılığının tahmini için devir hızı oranı	%93	%93

## İZOCAM TİCARET VE SANAYİ ANONİM ŞİRKETİ

Büyükdere Cad. TEV-Kocabaş İşhanı No: 111 K: 6 34394 Gayrettepe - İSTANBUL

(Tutarlar, aksi belirtilmedikçe, Türk Lirası'nın 31 Aralık 2004 tarihindeki satın alma gücü cinsinden Yeni Türk Lirası olarak ifade edilmiştir.)

### 31 ARALIK TARİHİNDE SONA EREN YILLARA AİT MALİ TABLOLARA AİT DİPNOTLAR

Temel varsayım, her yıllık hizmet için belirlenen tavan karşılığının enflasyon ile orantılı olarak artmasıdır. Böylece uygulanan iskonto oranı, enflasyonun beklenen etkilerinden arındırılmış gerçek oranı gösterir. Şirket'in kıdem tazminatı karşılığı, kıdem tazminatı tavanı her altı ayda bir ayarlandığı için, 1 Ocak 2005 tarihinden itibaren geçerli olan 1.648,90 YTL tavan tutarı (1 Ocak 2004: 1.485,43 YTL) üzerinden hesaplanmaktadır.

31 Aralık tarihinde sona eren yıllardaki kıdem tazminatı yükümlülüğünün hareketi aşağıdaki gibidir:

	2004	2003
1 Ocak	2.805.243,-	1.960.919,-
Yıl içindeki artış	755.190,-	1.402.204,-
Ödemeler	(403.981,-)	(317.936,-)
Eksi: parasal (kazanç) / kayıp	(110.606,-)	(239.944,-)
<b>31 Aralık</b>	<b>3.045.846,-</b>	<b>2.805.243,-</b>

### NOT 17 - SERMAYE

Şirket'in 31 Aralık 2004 ve 2003 tarihindeki hissedarları ve sermaye içindeki payları, tarihi değerlerle aşağıdaki gibidir:

	2004		2003	
HİSSEDARLAR	TUTAR	PAY %	TUTAR	PAY %
Temel Ticaret A.Ş.	6,214,418,-	29.59	6.214.417,-	29.59
Koç Holding A.Ş.	4,275,985,-	20.36	4.275.986,-	20.36
Diğer	10,509,597,-	50.05	10.509.597,-	50.05
	<b>21,000,000,-</b>	<b>100.00</b>	<b>21.000.000,-</b>	<b>100.00</b>
Sermaye düzeltmesi	25.117.813,-		25.117.813,-	
<b>Toplam ödenmiş sermaye</b>	<b>46.117.813,-</b>		<b>46.117.813,-</b>	

Sermaye düzeltmesi, yıl sonundaki satın alma gücünde, nakit sermaye artırımlarının endekslenmesinin etkisini temsil etmektedir.

Beheri 1,000 TL olan 21,000,000,000 (2003: 21,000,000,000) adet hisse bulunmaktadır. Farklı hisse grupları ve hissedarlara verilen herhangi bir imtiyaz yoktur.



## İZOCAM TİCARET VE SANAYİ ANONİM ŞİRKETİ

Büyükdere Cad. TEV-Kocabaş İşhanı No: 111 K: 6 34394 Gayrettepe - İSTANBUL

(Tutarlar, aksi belirtilmedikçe, Türk Lirası'nın 31 Aralık 2004 tarihindeki satın alma gücü cinsinden Yeni Türk Lirası olarak ifade edilmiştir.)

### 31 ARALIK TARİHİNDE SONA EREN YILLARA AİT MALİ TABLOLARA AİT DİPNOTLAR

#### NOT 18 - BİRİKMİŞ KÂRLAR VE YASAL YEDEKLER

Kanuni mali tablolarda yasal yedekler dışında, birikmiş kârlar, aşağıda belirtilen yasal yedek şartına tabi olmak kaydıyla dağıtımına açıktır.

Yasal yedekler, TTK'da öngörüldüğü şekli ile birinci ve ikinci yedeklerden oluşur. TTK, birinci yasal yedeğin, toplam yedeğin Şirket'in ödenmiş sermayesinin %20'sine erişene kadar kanuni kârdan %5 oranında ayrılmasını öngörür. İkinci yasal yedek ise, ödenmiş sermayenin %5'ini aşan tüm nakit kâr dağıtımları üzerinden %10 oranında ayrılır. TTK hükümleri çerçevesinde yasal yedekler, sadece zararları netleştirmek için kullanılabilen ve ödenmiş sermayenin %50'sini aşmadıkça diğer amaçlarla kullanılamamaktadır.

Hisseleri İMKB'de işlem gören şirketler, SPK tarafından getirilen temettü şartına aşağıdaki şekilde tabidir:

1 Ocak 2004 tarihinden itibaren geçerli olmak üzere Seri: XI No: 25 sayılı tebliğ uyarınca UFRS'ye uygun olarak hazırlanan mali tablolar esas alınarak hesaplanan kârlar dikkate alınmak üzere, dağıtılabılır kârın en az %30'u oranında kâr dağıtımını zorunluluğu getirilmiştir. Bu dağıtım şirketlerin genel kurullarının alacağı karara bağlı olarak nakit olarak ya da dağıtılabılır kârın %30'undan aşağı olmamak üzere bedelsiz hisse senedi olarak ya da belli oranda nakit, belli oranda bedelsiz hisse senedi dağıtılması suretiyle gerçekleştirilebilecektir. Konsolide mali tablolarda, konsolide kâra dahil olan ama genel kurulunda henüz kâr dağıtım kararı almayan bağlı ortaklık, müşterek yönetime tabi ortaklık ve iştiraklerin kâr tutarları, ana ortaklığın kâr dağıtımında dikkate alınmaz.

Seri: XI No: 25 sayılı tebliğ uyarınca enflasyona göre düzeltilen ilk mali tablo düzenlenmesi sonucunda özsermaye kalemlerinden "Sermaye, Emisyon Primi, Yasal Yedekler, Statü Yedekleri, Özel Yedekler ve Olağanüstü Yedek kalemlerine bilançoda kayıtlı değerleri ile yer verilir. Bu hesap kalemlerinin düzeltilmiş değerleri toplu halde özsermaye grubu içinde "özsermaye enflasyon düzeltmesi farkları" hesabında yer verilir.

Şirket, mali tablolarını 31 Aralık 2003 tarihinde sona eren hesap döneminde UFRS'ye uygun olarak düzenlemeyi seçmiştir (Not 1). SPK'nın 30 Aralık 2003 tarihli ve 66/1630 sayılı kararına göre, enflasyona göre düzeltilen ilk mali tablo denkleştirme işleminde ortaya çıkan ve "geçmiş yıllar zararında" izlenen tutarın, SPK'nın kâr dağıtımına ilişkin düzenlemeleri çerçevesinde, enflasyona göre düzeltilmiş mali tablolara göre dağıtılabilecek kâr rakamı bulunurken indirim kalemi olarak dikkate alınması esastır. Bununla birlikte "geçmiş yıl zararı"nda izlenen söz konusu tutarın, varsa dönem kârı ve dağıtılmamış geçmiş yıl kârı, kalan zarar miktarının ise sırasıyla olağanüstü yedek akçeler, yasal yedek akçeler ve özkaynak kalemlerinin enflasyon muhasebesine göre düzeltilmesinden kaynaklanan sermaye yedeklerinden mahsup edilmesi mümkün bulunmaktadır.

Buna istinaden 13 Nisan 2004 tarihinde yapılan Olağan Genel Kurul toplantısında 31 Aralık 2003 tarihli Şirket bilançosunun özsermaye toplamına dahil edilmiş olan 44.335.274,- YTL \* tutarındaki geçmiş yıllar ticari zararının, ilkin 2003 yılı kârı olan 10.318.229,- YTL'den \* kapatılması, bilahare geri kalan bölümü olan 34.017.045,- YTL'nin \* olağanüstü yedeklerin düzeltilmiş değerlerinden mahsup edilmek suretiyle kapatılmasına, böylece geçmiş yıllar zararlarının tamamen tasfiye edilmesine, kalan bakiyenin 4.200.000,- YTL'lik \* kısmının ortaklara temettü olarak dağıtılmasına karar verilmiştir. (\* tutarlar 31 Aralık 2003 tarihindeki satın alım gücü cinsinden ifade edilmiştir.)

Tüm özsermaye kalemlerine ilişkin "özsermaye enflasyon düzeltmesi farkları" sadece bedelsiz sermaye artırımını veya zarar mahsubunda, olağanüstü yedeklerin kayıtlı değerleri ise, bedelsiz sermaye artırımını; nakit kâr dağıtımını ya da zarar mahsubunda kullanılabilecektir.

Yukarıdaki hususa göre Şirket'in Seri: XI No: 25 sayılı tebliğine göre kâr dağıtımında baz alınacak öz sermaye tablosu 31 Aralık 2004 tarihi itibarıyla aşağıdaki gibidir:

## İZOCAM TİCARET VE SANAYİ ANONİM ŞİRKETİ

Büyükdere Cad. TEV-Kocabaş İşhanı No: 111 K: 6 34394 Gayrettepe - İSTANBUL

(Tutarlar, aksi belirtilmedikçe, Türk Lirası'nın 31 Aralık 2004 tarihindeki satın alma gücü cinsinden Yeni Türk Lirası olarak ifade edilmiştir.)

### 31 ARALIK TARİHİNDE SONA EREN YILLARA AİT MALİ TABLOLARA AİT DİPNOTLAR

	2004	2003
Sermaye	21.000.000,-	21.000.000,-
Emisyon primi	1.092,-	1.092,-
Yasal yedekler	2.325.867,-	1.560.992,-
Olağanüstü yedekler	4.551.729,-	7.311.281,-
Özel yedekler	44,-	44,-
Öz sermaye enflasyon düzeltmesi farkları	46.728.295,-	87.833.638,-
Net dönem kârı	12.166.371,-	11.746.296,-
Geçmiş yıllar zararları	-	(50.471.398,-)
<b>Öz sermaye toplamı</b>	<b>86.773.398,-</b>	<b>78.981.945,-</b>

Yukarıdaki tarihi bedelleri ile gösterilmiş kalemlerin düzeltilmiş değerleri ve öz sermaye enflasyon düzeltme farkları 31 Aralık 2004 ve 2003 tarihi itibarıyla aşağıdaki gibidir;

31 Aralık 2004			
	Tarihi değerler	Öz sermaye enflasyon düzeltmesi farkları	Düzeltilmiş değer
Sermaye	21.000.000,-	25.117.813,-	46.117.813,-
Emisyon primi	1.092,-	223.408,-	224.500,-
Yasal yedekler	2.325.867,-	16.678.369,-	19.004.236,-
Olağanüstü yedekler	4.551.729,-	-	4.551.729,-
Özel Yedekleri	44,-	4.708.705,-	4.708.749,-
	<b>27.878.732,-</b>	<b>46.728.295,-</b>	<b>74.607.027,-</b>

## IZOCAM TİCARET VE SANAYİ ANONİM ŞİRKETİ

Büyükdere Cad. TEV-Kocabaş İşhanı No: 111 K: 6 34394 Gayrettepe - İSTANBUL

(Tutarlar, aksi belirtilmedikçe, Türk Lirası'nın 31 Aralık 2004 tarihindeki satın alma gücü cinsinden Yeni Türk Lirası olarak ifade edilmiştir.)

### 31 ARALIK TARİHİNDE SONA EREN YILLARA AİT MALİ TABLOLARA AİT DİPNOTLAR

31 Aralık 2003			
	Tarihi değerler	Öz sermaye enflasyon düzeltmesi farkları	Düzeltilmiş değer
Sermaye	21,000,000,-	25.117.813,-	46.117.813,-
Emisyon primi	1,092,-	223.408,-	224.500,-
Yasal yedekler	1.560.992,-	16.646.533,-	18.207.525,-
Olağanüstü yedekler	7.311.281,-	41.137.178,-	48.448.459,-
Özel Yedekler	44,-	4.708.705,-	4.708.749,-
	<b>29.873.409,-</b>	<b>87.833.637,-</b>	<b>117.707.046,-</b>

### NOT 19 - NET SATIŞLAR

	2004	2003
Yurtiçi satışlar	107.749.031,-	85.629.773,-
İhracat	33.229.601,-	27.894.743,-
Diğer	97.679,-	167.204,-
<b>Brüt satışlar</b>	<b>141.076.311,-</b>	<b>113.691.720,-</b>
Eksi: iskontolar ve satışlardan iadeler	(9.066.112,-)	(7.879.602,-)
<b>Net satışlar</b>	<b>132.010.199,-</b>	<b>105.812.118,-</b>

## İZOCAM TİCARET VE SANAYİ ANONİM ŞİRKETİ

Büyükdere Cad. TEV-Kocabaş İşhanı No: 111 K: 6 34394 Gayrettepe - İSTANBUL

(Tutarlar, aksi belirtilmedikçe, Türk Lirası'nın 31 Aralık 2004 tarihindeki satın alma gücü cinsinden Yeni Türk Lirası olarak ifade edilmiştir.)

### 31 ARALIK TARİHİNDE SONA EREN YILLARA AİT MALİ TABLOLARA AİT DİPNOTLAR

#### NOT 20 - SATIŞ VE PAZARLAMA GİDERLERİ

	2004	2003
Nakliye sigorta giderleri	6.026.591,-	5.216.869,-
Personel giderleri	3.161.624,-	2.871.554,-
Reklam giderleri	1.157.348,-	1.364.491,-
Lisans giderleri	1.214.234,-	1.068.260,-
Satış komisyonları	701.095,-	759.137,-
Depolama giderleri	420.843,-	262.862,-
Sergi ve fuar giderleri	224.135,-	235.303,-
Diğer	1.458.381,-	1.228.192,-
	<b>14.364.251,-</b>	<b>13.006.668,-</b>

#### NOT 21 - GENEL YÖNETİM GİDERLERİ

	2004	2003
Personel giderleri	5.739.921,-	3.970.147,-
Amortisman ve tükenme payları	598.101,-	618.114,-
Servis vasıta ve yol giderleri	551.371,-	506.175,-
Bağış ve yardımlar	369.814,-	292.914,-
Telekomünikasyon giderleri	350.310,-	377.888,-
Tamir bakım ve enerji giderleri	265.561,-	264.180,-
Seyahat giderleri	160.570,-	362.400,-
Kira giderleri	154.484,-	141.796,-
Temsil ve ağırlama giderleri	142.583,-	111.793,-
Vergi resim harç giderleri	92.540,-	214.778,-
Vergili giderler ve cezalar	73.175,-	120.535,-
Diğer	1.238.671,-	1.381.334,-
	<b>9.737.101,-</b>	<b>8.362.054,-</b>

## İZOCAM TİCARET VE SANAYİ ANONİM ŞİRKETİ

Büyükdere Cad. TEV-Kocabaş İşhanı No: 111 K: 6 34394 Gayrettepe - İSTANBUL

(Tutarlar, aksi belirtilmedikçe, Türk Lirası'nın 31 Aralık 2004 tarihindeki satın alma gücü cinsinden Yeni Türk Lirası olarak ifade edilmiştir.)

### 31 ARALIK TARİHİNDE SONA EREN YILLARA AİT MALİ TABLOLARA AİT DİPNOTLAR

NOT 22 - DİĞER FAALİYET GİDERLERİ - NET		
	2004	2003
Temettü gelirleri	279.555,-	-
Fırın tuğlalarında oluşan hasar ile ilgili üretici firmadan alınan tazminat	179.845,-	-
Yatırım teslimat gecikmesi karşılığı alınan ceza	101.231,-	-
Sabit kıymet satış gelirleri	71.724,-	119.143,-
Sayım fazlalıkları	70.581,-	29.317,-
Diğer	166.566,-	233.383,-
<b>Toplam diğer faaliyet gelirleri</b>	<b>869.502,-</b>	<b>381.843,-</b>
Sabit kıymet satış zararları	(587.470,-)	(319.399,-)
Şüpheli alacak karşılığı	(958.050,-)	(305.603,-)
Sayım eksikleri	(189.274,-)	(189.380,-)
Diğer	(146.154,-)	(105.926,-)
<b>Toplam diğer faaliyet giderleri</b>	<b>(1.880.948,-)</b>	<b>(920.308,-)</b>
<b>Net diğer faaliyet giderleri</b>	<b>(1.011.445,-)</b>	<b>(538.465,-)</b>

## İZOCAM TİCARET VE SANAYİ ANONİM ŞİRKETİ

Büyükdere Cad. TEV-Kocabaş İşhanı No: 111 K: 6 34394 Gayrettepe - İSTANBUL

(Tutarlar, aksi belirtilmedikçe, Türk Lirası'nın 31 Aralık 2004 tarihindeki satın alma gücü cinsinden Yeni Türk Lirası olarak ifade edilmiştir.)

### 31 ARALIK TARİHİNDE SONA EREN YILLARA AİT MALİ TABLOLARA AİT DİPNOTLAR

#### NOT 23 - FİNANSMAN GELİRLERİ - NET

	2004	2003
<b>Finansman gelirleri</b>		
Kredili satışlardan gelen vade farkı gelirleri	2.359.160,-	1.952.546,-
Kambiyo kârları	1.001.118,-	469.832,-
Faiz gelirleri	1.262.641,-	431.286,-
Menkul kıymet satış kârları	-	26.094,-
<b>Toplam finansman gelirleri</b>	<b>4.622.919,-</b>	<b>2.879.758,-</b>
<b>Finansman giderleri</b>		
Faiz gideri	(674.936,-)	(1.356.478,-)
Kredili alımlardan gelen vade farkı giderleri	(312.997,-)	(308.744,-)
Kambiyo zararları	(1.577.672,-)	(480.631,-)
<b>Toplam finansman giderleri</b>	<b>(2.565.605,-)</b>	<b>(2.145.853,-)</b>
<b>Net finansman gelir / (gider)</b>	<b>2.057.314,-</b>	<b>733.905,-</b>

# İZOCAM TİCARET VE SANAYİ ANONİM ŞİRKETİ

Büyükdere Cad. TEV-Kocabaş İşhanı No: 111 K: 6 34394 Gayrettepe - İSTANBUL

(Tutarlar, aksi belirtilmedikçe, Türk Lirası'nın 31 Aralık 2004 tarihindeki satın alma gücü cinsinden Yeni Türk Lirası olarak ifade edilmiştir.)

## 31 ARALIK TARİHİNDE SONA EREN YILLARA AİT MALİ TABLOLARA AİT DİPNOTLAR

### NOT 24 - YABANCI PARA POZİSYONU

31 Aralık tarihleri itibari ile Şirket tarafından tutulan yabancı para varlıkların ve borçların tarihi tutarları aşağıdaki gibidir:

	2004	2003
Varlıklar	4.403.906,-	5.738.790,-
Borçlar	(12.767.325,-)	(15.196.321,-)
<b>Net yabancı para pozisyonu</b>	<b>(8.363.419,-)</b>	<b>(9.457.531,-)</b>

Yabancı para tutarların YTL karşılıkları

31 Aralık 2004	USD	EURO	GBP	Diğer	Toplam Döviz	YTL	Toplam
<b>Varlıklar</b>							
Nakit ve nakit benzeri değerler	83,-	-	-	-	83,-	14.113.983,-	14.114.066,-
Ticari alacaklar	3.017.811,-	1.386.012,-	-	-	4.403.823,-	18.098.827,-	22.502.650,-
İlişkili taraflardan alacaklar	-	-	-	-	-	5.827.772,-	5.827.772,-
Stoklar	-	-	-	-	-	10.474.820,-	10.474.820,-
Diğer dönen varlıklar	-	-	-	-	-	217.817,-	217.817,-
Satılmaya hazır finansal varlıklar	-	-	-	-	-	13.120.956,-	13.120.956,-
Maddi duran varlıklar	-	-	-	-	-	52.319.588,-	52.319.588,-
Maddi olmayan duran varlıklar	-	-	-	-	-	204.692,-	204.692,-
Diğer duran varlıklar	-	-	-	-	-	4.502,-	4.502,-
	<b>3.017.894,-</b>	<b>1.386.012,-</b>	-	-	<b>4.403.906,-</b>	<b>114.382.957,-</b>	<b>118.786.863,-</b>
<b>Borçlar</b>							
Banka kredileri - kısa vadeli	-	3.055.794,-	-	-	3.055.794,-	-	3.055.794,-
Ticari borçlar	458.496,-	210.375,-	-	-	668.871,-	7.052.561,-	7.721.432,-
İlişkili taraflara borçlar	-	-	-	-	-	1.622.398,-	1.622.398,-
Vergi yükümlülüğü	-	-	-	-	-	445.830,-	445.830,-
Diğer kısa vadeli borçlar	-	-	-	-	-	2.551.881,-	2.551.881,-
Banka kredileri - uzun vadeli	-	9.042.660,-	-	-	9.042.660,-	-	9.042.660,-
Kıdem tazminatı karşılıkları	-	-	-	-	-	3.045.846,-	3.045.846,-
Ertelenen vergi yükümlülüğü	-	-	-	-	-	4.527.624,-	4.527.624,-
	<b>458.496,-</b>	<b>12.308.829,-</b>	-	-	<b>12.767.325,-</b>	<b>19.246.140,-</b>	<b>32.013.465,-</b>
<b>Net döviz pozisyonu</b>	<b>2.559.398,-</b>	<b>(10.922.817,-)</b>	-	-	<b>(8.363.419,-)</b>	<b>95.136.817,-</b>	<b>86.773.398,-</b>
<b>31 Aralık 2003</b>	<b>USD</b>	<b>EURO</b>	<b>GBP</b>	<b>Diğer</b>	<b>Toplam Döviz</b>	<b>YTL</b>	<b>Toplam</b>
<b>Varlıklar</b>							
Nakit ve nakit benzeri değerler	172.146,-	5.901,-	-	-	178.047,-	5.741.366,-	5.919.413,-
Ticari alacaklar	3.963.102,-	1.597.641,-	-	-	5.560.743,-	19.376.845,-	22.307.973,-
İlişkili taraflardan alacaklar	-	-	-	-	-	5.107.871,-	5.107.871,-
Stoklar	-	-	-	-	-	6.505.667,-	6.505.667,-
Diğer dönen varlıklar	-	-	-	-	-	429.191,-	429.191,-
Satılmaya hazır finansal varlıklar	-	-	-	-	-	13.599.969,-	13.599.969,-
Maddi duran varlıklar	-	-	-	-	-	55.937.232,-	55.937.232,-
Maddi olmayan duran varlıklar	-	-	-	-	-	275.349,-	275.349,-
Diğer duran varlıklar	-	-	-	-	-	1.862,-	1.862,-
	<b>4.135.248,-</b>	<b>1.603.542,-</b>	-	-	<b>5.738.790,-</b>	<b>106.975.079,-</b>	<b>112.713.869,-</b>
<b>Borçlar</b>							
Banka kredileri - kısa vadeli	-	1.736.919,-	-	-	1.736.919,-	-	1.736.919,-
Ticari borçlar	100.696,-	226.519,-	-	-	327.216,-	7.347.204,-	7.674.420,-
İlişkili taraflara borçlar	-	-	-	-	-	1.157.351,-	1.157.351,-
Vergi yükümlülüğü	-	-	-	-	-	1.753.786,-	1.753.786,-
Diğer kısa vadeli borçlar	-	-	799,-	-	799,-	1.538.308,-	1.579.107,-
Banka kredileri - uzun vadeli	-	13.131.387,-	-	-	13.131.387,-	-	13.131.387,-
Kıdem tazminatı karşılıkları	-	-	-	-	-	2.805.243,-	2.805.243,-
Ertelenen vergi yükümlülüğü	-	-	-	-	-	3.893.711,-	3.893.711,-
	<b>100.696,-</b>	<b>15.094.825,-</b>	<b>799,-</b>	-	<b>15.196.321,-</b>	<b>18.535.603,-</b>	<b>33.731.924,-</b>
<b>Net döviz pozisyonu</b>	<b>4.034.552,-</b>	<b>(13.491.283,-)</b>	<b>(799,-)</b>	-	<b>(9.457.531,-)</b>	<b>88.439.476,-</b>	<b>78.981.945,-</b>

## İZOCAM TİCARET VE SANAYİ ANONİM ŞİRKETİ

Büyükdere Cad. TEV-Kocabaş İşhanı No: 111 K: 6 34394 Gayrettepe - İSTANBUL

(Tutarlar, aksi belirtilmedikçe, Türk Lirası'nın 31 Aralık 2004 tarihindeki satın alma gücü cinsinden Yeni Türk Lirası olarak ifade edilmiştir.)

### 31 ARALIK TARİHİNDE SONA EREN YILLARA AİT MALİ TABLOLARA AİT DİPNOTLAR

#### NOT 25 - TAAHHÜTLER VE MUHTEMEL YÜKÜMLÜLÜKLER

Şirket'in 31 Aralık 2004 tarihi itibarıyla bankalardan alınarak Gümrük Daireleri'ne, Türk Standartları Enstitüsü'ne, iç ve dış satıcılar ile bankalara verilen toplam 1.474.502,- YTL (2003: 1.189.602,- YTL) tutarında teminat mektubu bulunmaktadır.

#### NOT 26- BİLANÇO TARİHİNDEN SONRA ORTAYA ÇIKAN HUSUSLAR

- a) 1 Ocak 2005 tarihinden itibaren YTL, mali tablo ve kayıtların tutulması ve gösterimi açısından Türk Lirası'nın yerini almış bulunmaktadır (Not 2).
- b) 14 Şubat 2005 tarihinde yapılan Yönetim Kurulu'nda Şirket ana sözleşmesinin 7, 25 ve 30 numaralı maddelerinin tadil edilmesi ve Türk Ticaret Kanunu'nun 451'inci ve Kurumlar Vergisi Kanunu'nun 37-39'ncü maddeleri hükümleri çerçevesinde Tekiz İzolasyon ve Yapı Elemanları Sanayi A.Ş.'nin İzocam Ticaret ve Sanayi A.Ş.'ye katılması suretiyle birleşme çalışmalarının gerçekleştirilmesi konusunun, Genel Kurul'un onayına sunulmasına karar verilmiştir.



## İZOCAM TİCARET VE SANAYİ ANONİM ŞİRKETİ KURUMSAL YÖNETİM İLKELERİ RAPORU

SPK tarafından 04.07.2003 tarih ve 35/835 sayılı kararı ile kabul edilen ve Temmuz 2003'de kamuya açıklanmış olan 'Kurumsal Yönetim İlkeleri'nin uygulanması ve hayata geçirilmesi; özellikle halka açık şirketlerin kredibilitesi ve finansman imkanları açısından önem arz etmektedir. Kurumsal yönetim kalitesini ortaya çıkaran söz konusu ilkeler şirketimiz tarafından benimsenmiş olup, kısmen uygulanmaktadır. Bu düzenlemeye paralel olarak uygulanması talep edilen diğer ilkeler de, idari ve teknik alt yapı çalışmalarının tamamlanmasının akabinde uygulamaya konacaktır.

SPK'nın 10.12.2004 tarih ve 48/1588 sayılı toplantı kararı gereğince, İstanbul Menkul Kıymetler Borsası'nda (İMKB) işlem gören şirketlerin 2004 yılına ilişkin faaliyet raporlarından başlamak üzere, faaliyet raporlarında ve varsa İnternet sitelerinde söz konusu Kurumsal Yönetim İlkeleri'ne uyumuyla ilgili beyanlarına yer vermeleri uygun görülmüştür. Buna göre İzocam Ticaret ve Sanayi A.Ş. 2004 Faaliyet Raporu'na aşağıdaki ilkelere uyum konusundaki bilgileri eklemiştir.

### BÖLÜM I – PAY SAHİPLERİ

#### Pay Sahipleri ile İlişkiler Birimi

İzocam Ticaret ve Sanayi A.Ş.'de pay sahipleri ile ilişkiler, Mali ve İdari İşlerden Sorumlu Genel Müdür Yardımcılığı bünyesinde oluşturulmuş sorumlu birim tarafından yürütülmektedir. Birimin yürüttüğü başlıca faaliyetler arasında şunlar yer alır:

- Şirketimizin, bireysel ve kurumsal yatırımcılara tanıtımının yapılması; potansiyel yatırımcıların ve hissedarların bilgilendirilmesi,
- Şirketimiz ve sektör hakkında araştırma yapan lisans, yüksek lisans öğrencileri ile üniversitelerdeki öğretim üyelerinin bilgi taleplerinin karşılanması,
- Şirket Genel Kurul toplantısının yapılması, pay sahiplerinin yararlanabileceği dokümanların hazırlanması, tutanakların talep edenlere gönderilmesi,
- Hissedarlarımızın bilgilendirilmesi,
- SPK'nın Seri VIII, No: 39 sayılı tebliği dikkate alınarak gerekli Özel Durum Açıklamalarının İMKB ve SPK'ya bildirilmesi,
- Genel Kurul öncesi toplantı hazırlıklarının yapılması, ilgili dokümantasyonun hazırlanması, ana sözleşme değişikliklerine ilişkin ön izinlerin alınarak Genel Kurul'un onayına sunulması,
- Sermaye Piyasası Kanunu ile ilgili mevzuatta meydana gelen değişikliklerin takip edilmesi ve şirket ilgili birimlerinin dikkatine sunulması.

Genel Müdür Yardımcısı, Mali – İdari: Hasan Basri Eröktem

Tel : 0262 754 6390

Faks : 0262 754 6162

E- mail : eroktem@izocam.com.tr

#### Pay sahipleri ile ilişkiler konusunda sorumlu çalışanlar

Taner Ekinci ekinci@izocam.com.tr

Tel : 0262 754 6390

Faks: 0262 754 6162

Müyesser Çingay cingay@izocam.com.tr

İpek Gürbey gurbey@izocam.com.tr

2004 yılı içerisinde şirket hakkında, mevcut ve potansiyel hissedarlara detaylı bilgi aktarmak amacıyla yurtdışında, 1 yatırımcı toplantısı ve 20 yatırımcı ile görüşme gerçekleştirilmiştir.

## İZOCAM TİCARET VE SANAYİ ANONİM ŞİRKETİ KURUMSAL YÖNETİM İLKELERİ RAPORU

### **Pay Sahiplerinin Bilgi Edinme Haklarının Kullanımı**

*İzocam Ticaret ve Sanayi A.Ş.'de, bilgi alma ve inceleme hakkının kullanımında, pay sahipleri arasında ayırım yapılmamaktadır.*

*Pay sahiplerinin bilgi edinme haklarının genişletilmesi amacıyla, hakların kullanımını etkileyebilecek her türlü bilgi güncel olarak elektronik ortamda pay sahiplerinin kullanımına sunulur. Şirket web sitesi yenilenmekte olup, yeni web sitesinde (www.izocam.com.tr) mali tablolarla birlikte aşağıdaki birçok bilgi de yer alacaktır:*

- Şirket ana sözleşmesi
- Genel Kurul'un toplanma tarihi, hangi gazetelerde yayımlandığı, gündem, gündem konuları hakkında açıklamalar
- Genel Kurul toplantı tutanağı ve hazırlanmış cetveli
- SPK Özel Durum Açıklamaları
- Vekaletname örneği
- Şirketin ortaklık yapısı
- Yönetim Kurulu üyeleri ve şirket üst yönetimi hakkında bilgi
- Sıkça sorulan sorular bölümü
- Yatırımcı raporları

*Ana sözleşmemizde özel denetçi atanması talebi bireysel bir hak olarak düzenlenmemiştir. Bu yönde hissedarlarımızdan herhangi bir talep de gelmemiştir. Şirket faaliyetleri, Genel Kurul'ca tespit edilen Bağımsız Dış Denetçi (PriceWaterhouseCoopers) ve Genel Kurul'da seçilen denetçiler tarafından periyodik olarak denetlenmektedir.*

### **Genel Kurul Bilgileri**

*2004 yılı içinde sadece Olağan Genel Kurul yapılmıştır. Genel Kurul'a çoğunluğun katılımı sağlanmıştır. Şirketin menfaat sahipleri (vekaletname vererek) ve medya toplantılara katılmıştır.*

*Genel Kurul toplantısına davet Türk Ticaret Kanunu (TTK), Sermaye Piyasası Kanunu ve Şirket Ana Sözleşmesi hükümlerine göre, Yönetim Kurulu'nca yapılmaktadır. Genel Kurul'un yapılması için Yönetim Kurulu kararı alındığı anda İMKB ve SPK'ya açıklamalar yapılarak kamuoyu bilgilendirilmektedir.*

*Ayrıca Genel Kurul'dan en az 15 gün önce Genel Kurul'un toplanacağı yer, gündem, varsa ana sözleşme değişiklik tasarımları ve vekaletname örneği Türkiye baskılı iki adet günlük gazetede yayımlanır. Bu ilanda ilgili döneme ait bağımsız denetimden geçmiş mali tabloların incelemeye açık bulunduğu adres belirtilmektedir.*

*Genel Kurul'da söz alan her hissedar, şirket faaliyetleri hakkında görüş belirtip şirket yönetimine soru sorarak bilgi talep edebilmekte ve kendisine yanıt verilmektedir. Genel Kurulumuz, Sanayi ve Ticaret Bakanlığı Hükümet Komiseri gözetiminde yapılmaktadır.*

*2004 yılındaki Genel Kurul'da şirket hakim ortaklarının yaptığı öneriler dikkate alınmıştır.*

*Genel Kurul Tutanakları yeni web sitemizde yer alacaktır. Ayrıca şirket merkezinde bu tutanaklar hissedarlarımızın incelemesine açık olup, talep edenlere verilmektedir.*

### **Oy Hakları ve Azınlık Hakları**

*Şirketimizde oy haklarının kullanımına yönelik ana sözleşmemizde bir imtiyaz bulunmamaktadır. Ortaklarımız arasında bizim iştirakimiz olan tüzel kişi yer almamaktadır.*

## İZOCAM TİCARET VE SANAYİ ANONİM ŞİRKETİ KURUMSAL YÖNETİM İLKELERİ RAPORU

### **Kâr Dağıtım Politikası ve Kâr Dağıtım Zamanı**

Şirket kârına katılım konusunda ana sözleşmemizde imtiyaz bulunmamaktadır. Şirketimiz tarafından resmi bir kâr dağıtım politikasının kamuya açıklanması söz konusu olmamıştır. Kârın dağıtımı, TTK'na ve SPK'ya uygun şekilde ve yasal süreler içinde gerçekleşmektedir.

### **Payların Devri**

Ana sözleşmemizde, pay sahiplerinin paylarını serbestçe devretmesini zorlaştırıcı uygulamalar ve pay devrini kısıtlayan hükümler mevcut değildir.

## BÖLÜM II – KAMUYU AYDINLATMA VE ŞEFFAFLIK

### **Şirket Bilgilendirme Politikası**

Şirketimizde, kamuyu bilgilendirmekle sorumlu birim Mali ve İdari İşlerden Sorumlu Genel Müdür Yardımcılığı bölümüdür. Gerekli görülen bilgiler, gerekli sıklıklarla kamuya duyurulmaktadır.

### **Özel Durum Açıklamaları**

Yıl içinde, şirketimizce 14 adet özel durum açıklaması ile ayrıca SPK ve İMKB'nin talepleri üzerine 3 adet ek açıklama yapılmıştır. Şirketimiz yurtdışı borsalarda kote olmadığından SPK ve İMKB dışında Özel Durum Açıklaması yapılması gerekmemektedir. Özel Durum Açıklamaları, Kanunun öngördüğü süreçte yapıldığından SPK tarafından yaptırım uygulanmamıştır.

### **Şirket İnternet Sitesi ve İçeriği**

Şirketimiz, yatırımcı ilişkilerini daha etkin ve hızlı şekilde sürdürebilmek, hissedarlarla sürekli iletişim içinde olmak amacıyla, resmi web sitesi, [www.izocam.com.tr](http://www.izocam.com.tr)'de Türkçe ve İngilizce olmak üzere SPK'ya verilen mali tablolarını yayımlamaktadır.

### **Gerçek Kişi Nihai Hâkim Pay Sahibi/Sahiplerinin Açıklanması**

Şirketin gerçek kişi ve sahiplerinin kamuya açıklanmasında, yatırımcıyı etkileyebilecek özel bir durum mevcut değildir.

### **İçeriden Öğrenebilecek Durumda Olan Kişilerin Kamuya Duyurulması**

Şeffaflık ile şirket çıkarlarının korunması arasındaki dengeyi sağlamada tüm şirket çalışanlarının içeriden öğrenilen bilgilerin kullanımıyla ilgili kurallara dikkat etmesine çok önem verilmektedir.

Çalışma süresince öğrenilen, şirkete ait, gerekli kişiler dışında bilinmesi şirketçe arzu edilmeyen, ticari sır olarak nitelendirilebilecek bilgiler 'Şirket Bilgisi' olarak kabul edilir. Tüm çalışanlar İzocam Ticaret ve Sanayi A.Ş.'de çalışırken ve sonrasında şirket bilgisini korurlar, doğrudan veya dolaylı olarak kullanmazlar. Hiçbir İzocam Ticaret ve Sanayi A.Ş. çalışanı, görevi nedeniyle içeriden aldığı bilgilere dayanarak İzocam Ticaret ve Sanayi A.Ş. veya diğer bir Koç Grubu şirketine ait hisse senetlerinin alım satımıyla kazanç yaratacak faaliyette bulunamaz.

## **BÖLÜM III – MENFAAT SAHİPLERİ**

### **Menfaat Sahiplerinin Bilgilendirilmesi**

Şirket ile ilgili menfaat sahipleri, kendilerini ilgilendiren hususlarda gerektiğinde toplantılara davet edilerek veya telekomünikasyon araçları kullanılarak bilgilendirilmektedir.

### **İnsan Kaynakları Politikası**

Şirketimizde insan kaynakları politikası kapsamında, personel alımına ve terfi mekanizmasına ilişkin kriterler yazılı olarak belirlenmiştir. İnsan Kaynakları süreci olarak amacımız;

- Doğru işe doğru insan
- Eşit işe eşit ücret
- Başarıya bağlı liyakat
- Herkes için eşit fırsat

İlkelerine bağlı kalarak, insan gücümüzün yetkinliklerini sürekli geliştirmek ve global rekabet ortamında kalıcı üstünlüğümüzü korumaktır. Bu amaçla belirlenen insan kaynakları sistemlerinin işleyişi prosedürlerle tanımlanır ve tüm çalışanlara duyurulur.

### **Müşteri ve Tedarikçilerle İlişkiler Hakkında Bilgiler**

Mal ve hizmetlerin pazarlanması ve satışında müşteri memnuniyeti öncelikli ve vazgeçilmez hedefimizdir. Müşteri memnuniyeti düzenli olarak raporlanıp takip edilmektedir.

## **BÖLÜM IV – YÖNETİM KURULU**

### **Yönetim Kurulunun Yapısı ve Oluşumu**

Şirketimizin Yönetim Kurulu'nda icracı ve icracı olmayan üye ayırımı yoktur. Yönetim Kurulu üyelerinin seçildiği Genel Kurul toplantılarını müteakip, görev taksimine ilişkin karar almak suretiyle Yönetim Kurulu Başkan ve vekili tespit edilmektedir. Dönem içerisinde Yönetim Kurulu üyeliklerinde boşalma olduğu takdirde Türk Ticaret Kanunu'nun 315. maddesi hükümleri uygulanır.

Yönetim Kurulu Başkan ve üyelerinin, şirket konusuna giren işleri bizzat veya başkaları adına yapmaları ve bu tür işleri yapan şirketlere ortak olabilmeleri hususunda TTK 334. ve 335. maddeleri kapsamında Genel Kurul'dan onay alınmaktadır.

### **Şirketin Misyon ve Vizyonu ile Stratejik Hedefi**

Şirketimizin vizyon ve misyonu doğrultusunda belirlenen stratejik hedefler, Yönetim Kurulu tarafından değerlendirilmektedir.

### **Yönetim Kurulu Üyeleri ile Yöneticilerin Yetki ve Sorumlulukları**

Yönetim Kurulu üyelerinin yetki ve sorumlulukları şirketin ana sözleşmesinde açıkça belirlenmiştir. Şirketin imza sirkülerinde yetkiler detaylı olarak belirtilmiştir.

**Yönetim Kurulu'nun Faaliyet Esasları**

Yönetim Kurulu toplantılarının gündemi, şirket esas sözleşmesinin açıkça Yönetim Kurulu kararına bağlanmasını emrettiği hususların, ilgili birimlerce Şirket üst yönetimi ve Yönetim Kurulu üyelerine bildirilmesiyle belirlenmektedir. Bunun dışında, Yönetim Kurulu üyelerinden herhangi birisinin spesifik bir konuya ilişkin karar alınması hususunu Şirket Üst Yönetimine bildirmesiyle de toplantı gündemi belirlenmektedir.

Şirket Yönetim Kurulu'nda görüşülmesi istenen konular, Mali ve İdari İşler Genel Müdür Yardımcılığı bölümünde toplanmakta ve konsolide edilerek gündem oluşturulmaktadır.

İzocam Ticaret ve Sanayi A.Ş. Yönetim Kurulu toplantılarının gündeminin belirlenmesi, TTK 330/II hükmü dairesinde alınan Yönetim Kurulu kararlarının hazırlanması, Yönetim Kurulu üyelerinin bilgilendirilmesi ve iletişimin sağlanması amacıyla İzocam Ticaret ve Sanayi A.Ş. Mali ve İdari İşlerden Sorumlu Genel Müdür Yardımcısı görevlendirilmiştir.

Yönetim Kurulu, işlerin gerektirdiği ölçüde ve her halükarda, Şirket esas sözleşmesinin tespit ettiği asgari sayıda olmak üzere karar almaktadır.


Yönetim Kurulu toplantılarında açıklanan farklı görüş ve karşı oy gerekçeleri karar zaptına geçirilmektedir. Ancak yakın zamanda bu türde bir muhalefet veya farklı görüş beyan edilmediğinden kamuya açıklama yapılmamıştır.

**Yönetim Kurulu'nda Oluşturulan Komitelerin Sayı, Yapı ve Bağımsızlığı**

Şirketimizde, Yönetim Kurulunun görev ve sorumluluklarını sağlıklı olarak yerine getirmek amacıyla oluşturulmuş, denetimden sorumlu iki üyeden oluşan bir komite vardır.

**Yönetim Kuruluna Sağlanan Mali Haklar**

Yönetim Kurulu üyelerine sağlanan haklar Genel Kurul'da kararlaştırılmaktadır. 13.04.2004 tarihli Genel Kurul'da Yönetim Kurulu üyelerine aylık ücret verilmesi hissedarlarca uygun görülmüştür.



YÖNETİM KURULU BAŞKANI

MUSTAFA V. KOÇ

## GENEL MÜDÜRLÜK VE ÜRETİM TESİSLERİ

### GENEL MÜDÜRLÜK, GEBZE TAŞYÜNÜ, İZOPOR VE FOAMBOARD (PLASTİKLER) ÜRETİM TESİSLERİ

Dilovası Mevkii  
41455 Gebze-KOCAELİ  
Tel: (262) 754 63 90/6 hat-754 81 65/6 hat  
Faks: (262) 754 61 82 - 754 61 62  
Taşyünü Tesisleri  
Faks: (262) 754 51 57  
Plastikler Tesisleri  
Faks: (262) 754 66 87  
E - posta: izoposta@izocam.com.tr

### TARSUS CAMYÜNÜ ÜRETİM TESİSİ

Adana Mersin Karayolu Üzeri  
Konaklar Köyü, Keli Mevkii P.K. 69  
33401 Tarsus - İÇEL  
Tel: (324) 616 25 80/8 hat  
Faks: (324) 616 25 90  
Faks (Satınalma): (324) 616 25 92

### BEYLİKDÜZÜ STYROPOR ÜRETİM TESİSİ

Bekoteknik Fabrika Arkası 34901 Büyükçekmece - İSTANBUL  
Tel: (212) 872 56 12  
Faks: (212) 873 61 23

### BOLU İZOPOR ÜRETİM TESİSLERİ

Arçelik Fabrikası Yanı, Yukarı Soku Köyü - BOLU  
Tel: (374) 212 65 64  
Faks: (374) 217 48 19

### ESKİŞEHİR ELASTOMERİK KAUÇUK KÖPÜK TESİSİ

Eskişehir Organize Sanayi Bölgesi, 15. Cadde, Şehitler Bulvarı 26110 - ESKİŞEHİR  
Tel: (222) 236 14 80  
Faks: (222) 236 14 79

## ŞİRKET MERKEZİ VE BÖLGE MÜDÜRLÜKLERİ

### ŞİRKET MERKEZİ VE İSTANBUL BÖLGE MÜDÜRLÜĞÜ

Büyükdere Cad. No: 111 TEV-Kocabaş İşhanı K: 6 34394 Gayrettepe - İSTANBUL

Tel: (212) 217 56 00 (PBX)

Faks: (212) 217 55 96

### ANKARA BÖLGE MÜDÜRLÜĞÜ

Atatürk Bulvarı No. 58 K: 2 06400 Kızılay - ANKARA

Tel: (312) 418 66 67 - 418 30 32

Faks: (312) 425 05 15

### İZMİR BÖLGE MÜDÜRLÜĞÜ

Şair Eşref Bulvarı, Ragıp Şamlı İşhanı

No: 6 Kat: 6 - 605 Çankaya - İZMİR

Tel: (232) 484 57 85 - 484 31 78

Faks: (232) 489 00 52

### ADANA BÖLGE MÜDÜRLÜĞÜ

Kurtuluş Mah. Şinasi Efendi Cad.

Çerçi Haytaç İş Hanı D: 38

01130 Seyhan - ADANA

Tel: (322) 453 24 34

Faks: (322) 453 24 41

### BURSA BÜROSU

Kükürtlü Cad. No: 67 Tan İş Merkezi B Blok Daire: 7 16080 BURSA

Tel: (224) 253 95 35

Faks: (224) 255 60 13

### ANTALYA BÜROSU

Anafartalar Cad. No: 14 K:1 D: 4 Cennet Apt. 07040 ANTALYA

Tel: (242) 241 19 50

Faks: (242) 242 39 84

### DİYARBAKIR BÜROSU

Ekinciler Cad. Azc Plaza Kat: 7 Daire: 31 21100 Ulus/DİYARBAKIR

Tel: (412) 229 00 96

Faks: (412) 229 06 79

### ERZURUM BÜROSU

Caferiye Mah. Cumhuriyet Cad. No: 86 Eren İş Merk. No: 11-12 25100 ERZURUM

Tel: (442) 235 59 76 - 77

Faks: (442) 235 59 78

